

Тюльпан Шренка (Геснера)



Поражает этот тюльпан многообразием окрасок цветов: он может быть красным, оранжевым, желтым, белоснежным и даже почти фиолетовым, встречаются также пестролистные формы.

24 апреля 4 класс - задание:

- Почему пришла пора поговорить о ТЮЛЬПАНЕ?
- Как этот цветок связан с нашим степным краем Оренбургской областью?
- Где вы наблюдаете этот цветок?
- Скорее всего вы его уже рисовали карандашами и красками, а сегодня попробуем нарисовать в графическом редакторе

Графический

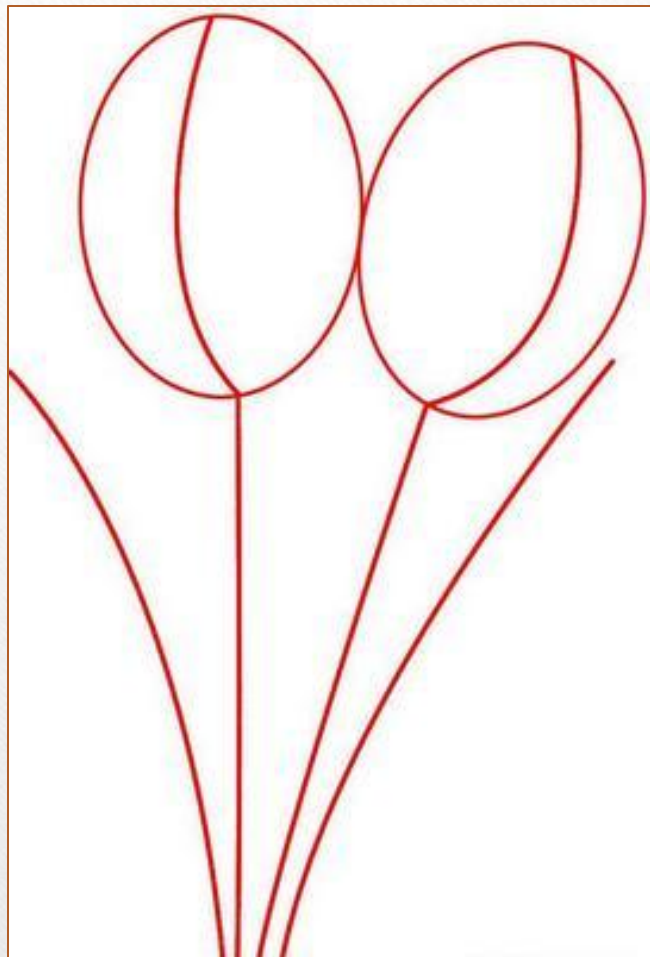
редактор Paint.
Рисуем тюльпан

Полезные советы:

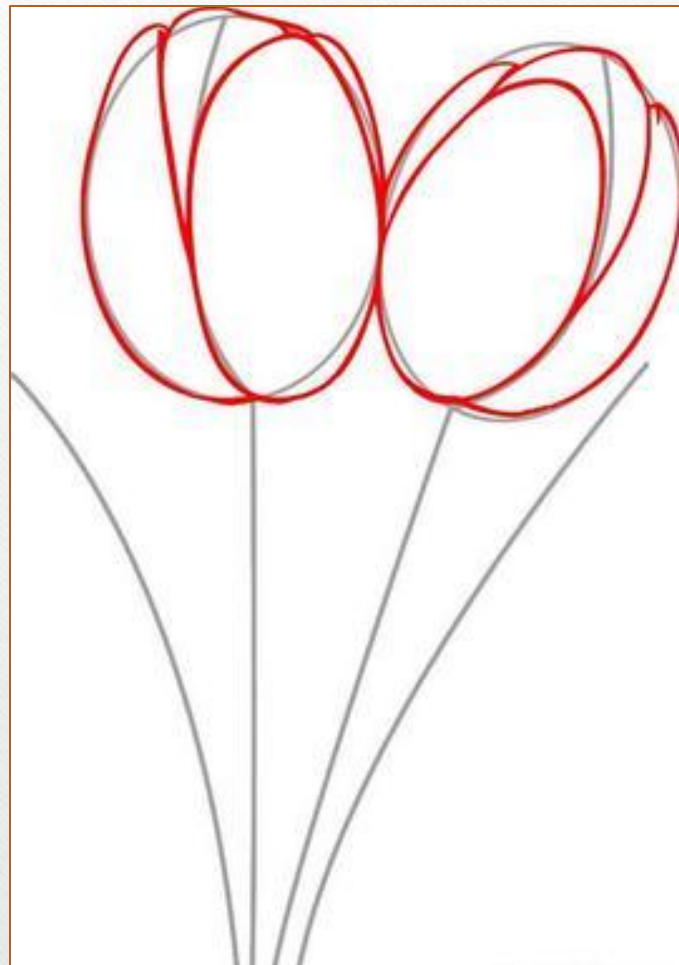
- Не расстраиваться если сразу не получится – ведь в компьютерном рисунке все легко можно исправить (откат, ластик, выделение области+Del)
- Неплохо иметь копии наиболее удачных попыток
- Когда у вас получится нарисовать один цветок его легко можно размножить и копии уменьшить (увеличить в размерах)

Инструменты: Овал, Кривая

1.




2.

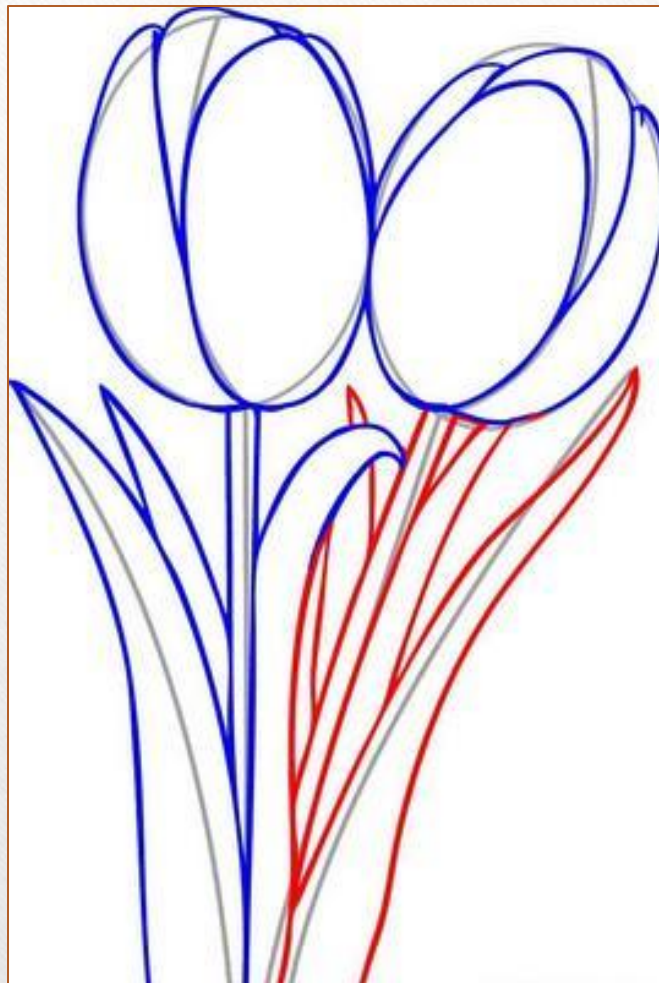


Инструменты: Кривая линия, Овал

3.




4.



Инструменты: Кривая линия

5.



Инструменты: Заливка цветом, Кисть



Можно распределить их по полю



Можно собрать тюльпаны в вазу

Сделаем снимок экрана

- ✓ Будем работать с кнопкой PrtSc – «принт-скрин» - что дословно: «печатай-экран»
- ✓ Найди ее на клавиатуре (смотри в первом ряду клавиш)
- ✓ Открой свою работу «Тюльпаны» (у вас может быть свое название)
- ✓ Нажми PrtSc (не пугайся – на экране ничего не изменится – твой снимок экрана попал в компьютерное хранилище)
- ✓ (Сейчас мы его оттуда вытащим)
- ✓ Щелкни на окошко (на следующем слайде) правой кнопкой и выбери «параметры вставки» (также вставляется и в сообщения в вк)

Название картины:

Автор:

Что я жду от тебя?

- Ты можешь в презентации ответить на вопросы 2 слайда, тогда все «лишние слайды» удали...
- Оставь только слайды с ответами-коротенькими сообщениями и конечно же слайд с КАРТИНОЙ (его я буду ждать больше всего)
- А можно дополнить вашими личными фотографиями с тюльпанами
- **ИЛИ**
- Прислать только свою Картину (автор и название не забудь написать)
- **ИЛИ**
- Если нет компьютера 😞 -придется делать на бумажке