

Юный разведчик

Дидактическая игра по
развитию внимания
у дошкольников

5 – 7 лет

Часть 3




Правила проведения игры

- Данная игра основана на тестовых заданиях по выявлению уровня развития внимания у детей старшего дошкольного возраста.
- Ребёнку предлагается стать разведчиком, предварительно выяснив, знает ли он, кто такие разведчики и зачем им нужно быть внимательным.
- Взрослый читает вопрос, затем предоставляется время ребёнку для поиска


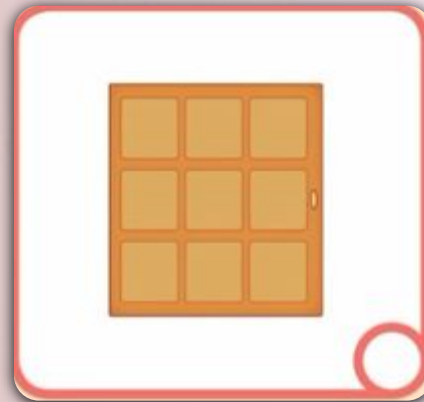
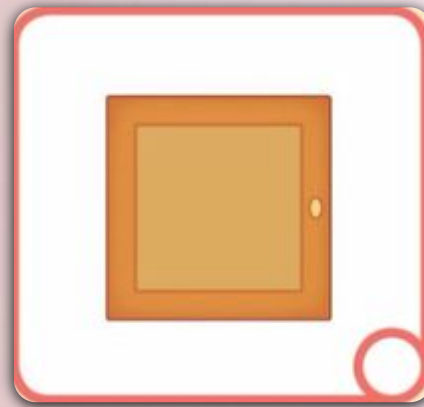
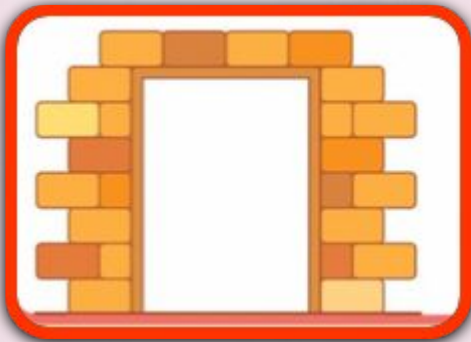
- Ребёнку необходимо из четырёх предложенных вариантов выбрать правильный ответ.
- После того, как ответ дан, ребёнок или взрослый нажимает на картинку «мальчик-разведчик». Неправильные ответы исчезают, остаётся правильный.
- По итогам игры ребёнку можно вручить награду «Юный разведчик». Макет медали дан на последней странице презентации и в архиве.




Найди мышку точно
такого же размера.




Какая дверь подходит по размеру к этому проёму?




Найди точно такой же аквариум.




Из каких половинок
можно сложить такой
гриб?



Какой кораблик повернут
в другую сторону?





Найди картинку, которая отличается от остальных.




На какой картинке
спрятался этот ботинок?



Какой фрагмент картинки
подходит к этому
изображению?



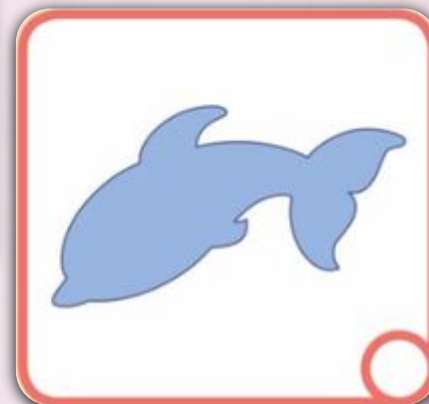



Найди вторую половину
торта




Выбери дом, который
подходит к этому
силуэту.




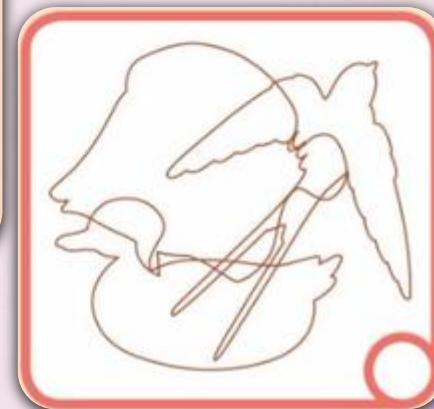
Найди точно
такой же силуэт.



Найди домик, который отличается от остальных.



В какой группе
присутствуют только эти
животные?



Источники информации

- <https://www.liveinternet.ru/users/svetlana-sima/post413488298/>
- https://img0.liveinternet.ru/images/attach/d/1/134/977/134977538_29.jpg
- https://img1.liveinternet.ru/images/attach/d/1/134/977/134977541_32.jpg
- https://img0.liveinternet.ru/images/attach/d/1/134/977/134977542_33.jpg
- https://img0.liveinternet.ru/images/attach/d/1/134/977/134977544_35.jpg
- https://img1.liveinternet.ru/images/attach/d/1/134/977/134977545_36.jpg
- https://img0.liveinternet.ru/images/attach/d/1/134/977/134977546_37.jpg
- https://img1.liveinternet.ru/images/attach/d/1/134/977/134977547_38.jpg
- https://img0.liveinternet.ru/images/attach/d/1/134/977/134977548_39.jpg
- https://img1.liveinternet.ru/images/attach/d/1/134/977/134977549_40.jpg
- https://img0.liveinternet.ru/images/attach/d/1/134/977/134977552_43.jpg
- <https://clip.cookdiary.net/sites/default/files/wallpaper/dry-grass-clipart/318828/dry-grass-clipart-savannah-grass-318828-2758783.png>
- https://img1.liveinternet.ru/images/attach/d/1/134/977/134977557_47.jpg
- <https://www.liveinternet.ru/users/svetlana-sima/post413488298/>
- https://img1.liveinternet.ru/images/attach/d/1/134/977/134977559_49.jpg

Источники информации

Ресурс создан с помощью средств программы Power Point 2016.

Идея заимствована у автора шаблона «Шаблоны для презентаций «Перелистывание 4» Тихоновой Н.А.

https://easyen.ru/load/shablony_prezentacij/universalnye_shablony/shablony_perelistyvanie_4/509-1-0-47740

- Фон
- <https://www.dctuk.com/Content/Images/ee975102-9435-435d-b78c-f9f1ee4af379.jpg>
- <http://www.generation22.fr/wp-content/uploads/2015/03/cleargreen.jpg>
- <https://static.tildacdn.com/tild3336-6237-4662-b433-613232326439/45897632160.png>
- Уголки
- <https://cdn5.vectorstock.com/i/1000x1000/20/69/white-bended-paper-with-green-background-vector-2882069.jpg>
- <http://effects1.ru/png/dlya-foto/ygolok/ugolok-17.png>

