



Методы перестройки миотонических паттернов при комплексном лечении патологий зубных рядов

Гавриш А.В.
С-501



Мышечные аномалии

~~Дисфункции~~

Парафункции



Классификация патологий

I группа

- Аномалии в сагиттальной плоскости
- Аномалии в трансверсальной плоскости

II группа

- Аномалии с увеличением межальвеолярной высоты
- Аномалии со снижением межальвеолярной высоты



I группа

Дистальная ОККЛЮЗИЯ



повышение тонуса
собственно
жевательных и
височных мышц,
круговой мышцы рта (в
области верхней губы)

снижение тонуса
подбородочной и
круговой мышцы (в
области нижней губы).



I группа

Мезиальная ОККЛЮЗИЯ

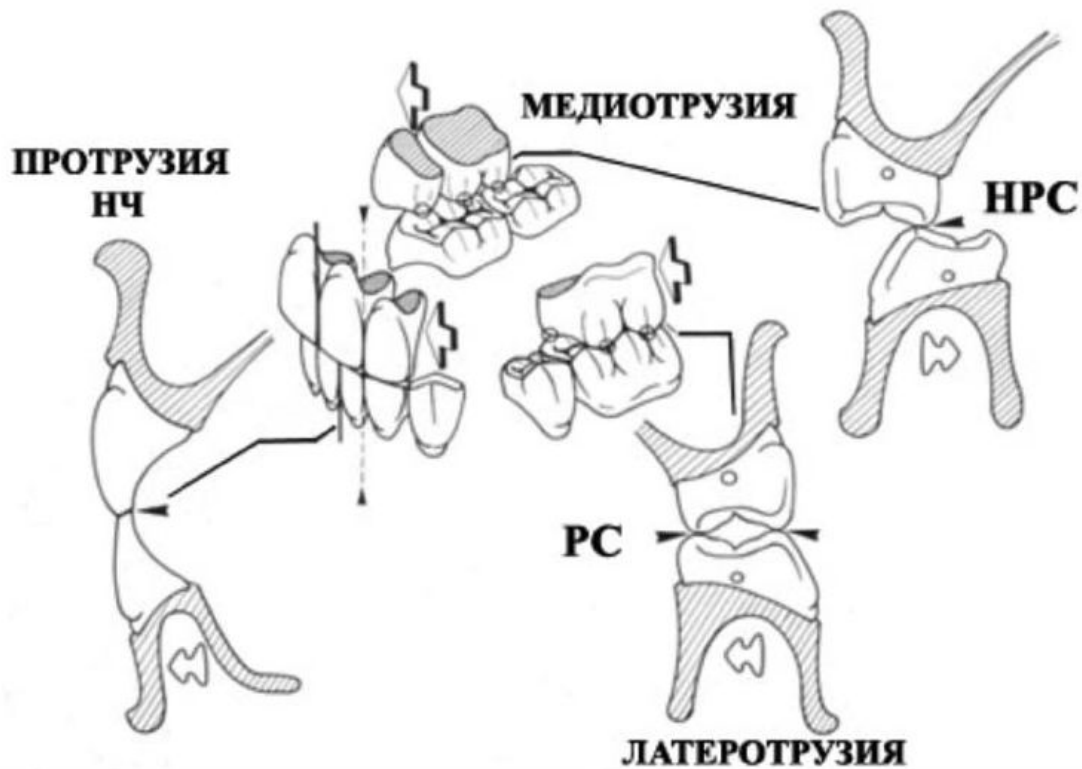


повышение тонуса
жевательных и
височных мышц,
круговой мышцы рта.



I группа

Трансверсальная окклюзия



асимметрия
тонуса
мускулатуры



II группа

Увеличение межалвеолярной ВЫСОТЫ



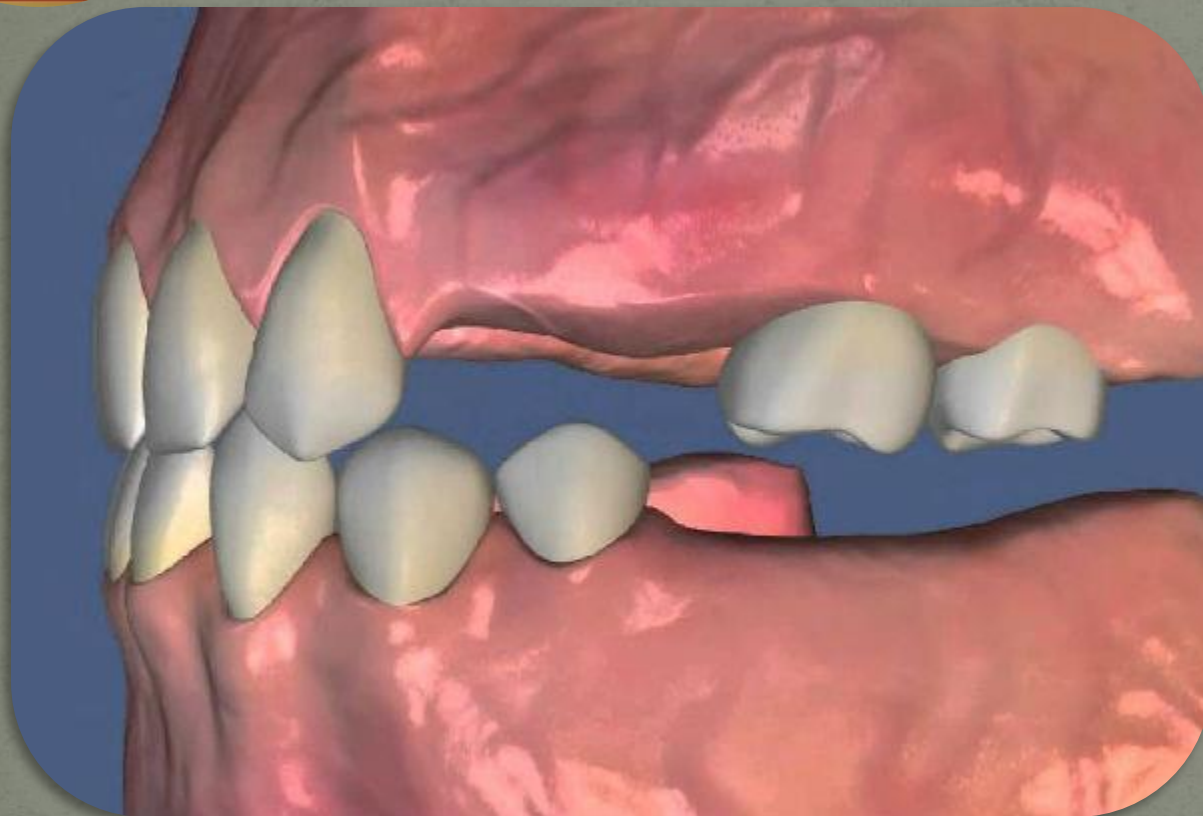
повышение тонуса
жевательных и
височных мышц

снижение тонуса
мимических



II группа

Снижение межальвеолярно й высоты

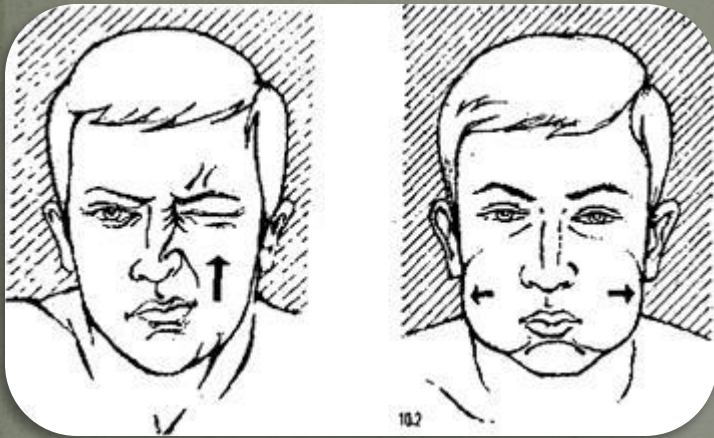


снижение тонуса
жевательных и
височных мышц

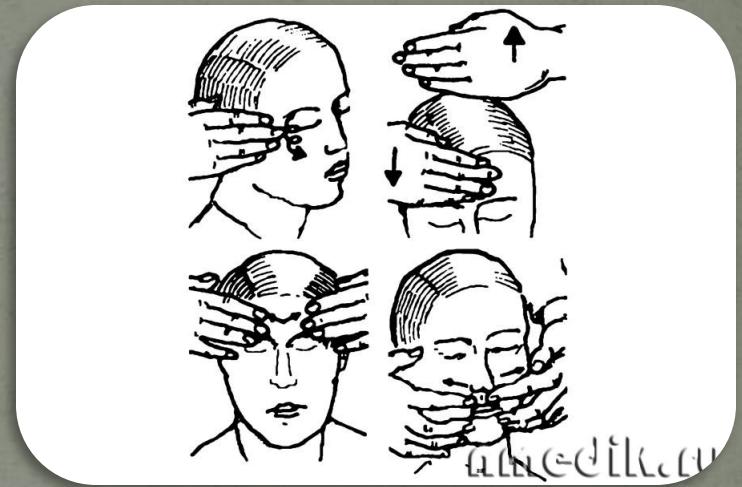
повышение тонуса
мимических мышц



Физиотерапевтические методы



Лечебная гимнастика



Массаж



Электростимуляция





Миофункциональные методы



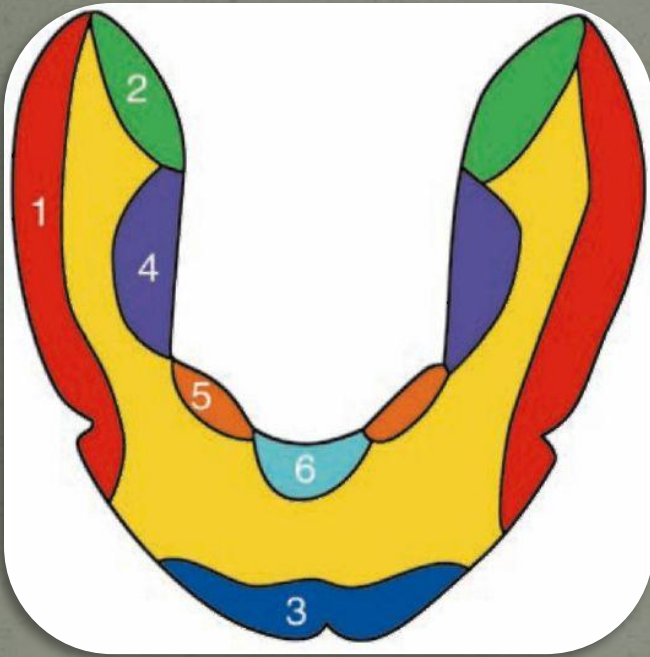
Сплит- каппа



Эластопозиционер (миобрэйс)



Формирование границ базиса



Пробы
Гербста

Спасибо за внимание
