

*Краски осени
Осенние листья*



Используемые материалы



*Ножницы, иглы, нитки, канитель, бисер
разноцветный, стразы, застежка*

Шаг 1



**Шаблон
переводим на
фетр**

Шаг 2



Канитель пришивает по
нарисованному контуру листика



Шаг 3

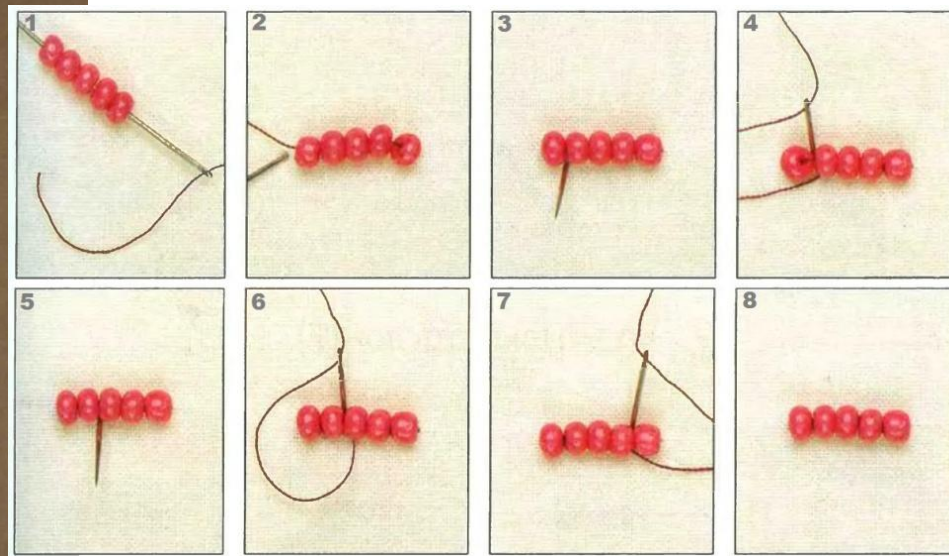


Пришиваем стразы (произвольно)

*Стразы могут быть любого цвета и формы. На Ваш
выбор*

Шаг 4

Пришивает бисер






Шаг 5

Вырезаем Листики



*От канители отступив 2-3
мм*


Шаг 6



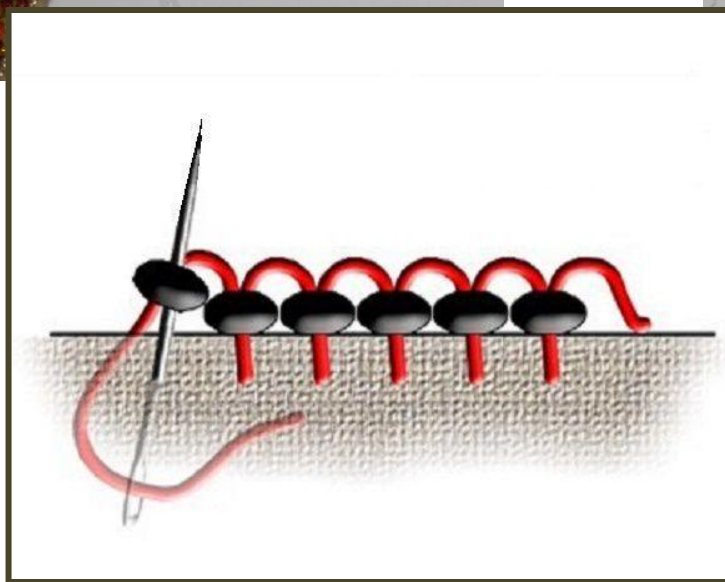
*Вырезает обратную сторону
листика*

*Желательно использовать кожу или
кожзаменитель*

Шаг 7



Шаг 8



Осенние листья

