

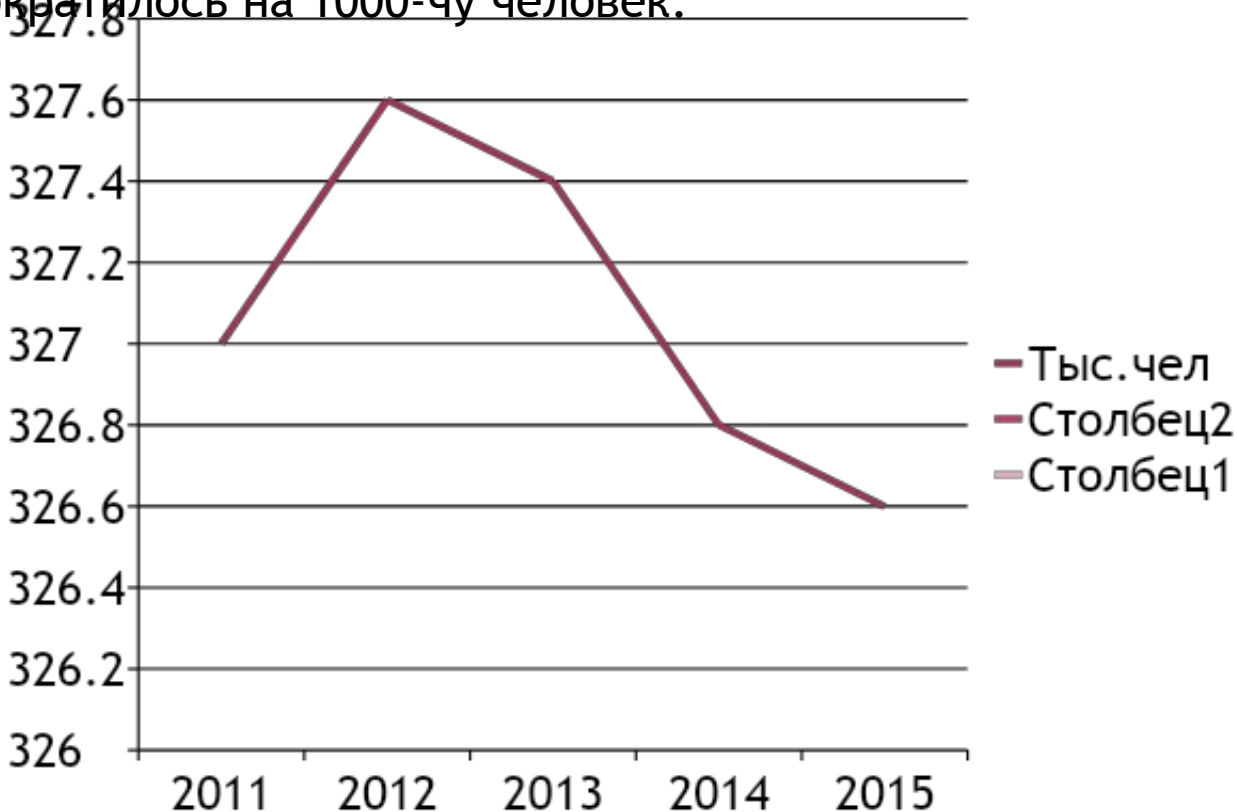
# Краткий аналитический обзор демографической ситуации г.Волжского (2011-2014 г.)



Анализ выполнили участницы исследовательского сектора «Демография»: Луговая А.С. и Луговая И.С.

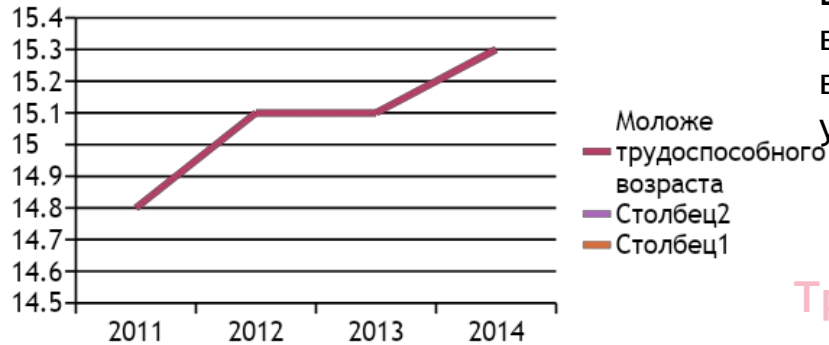
## Численность постоянного населения

Численность населения г.Волжского на 1 января 2015 составила 326,6 тыс. человек. С 2011 по 2012 год численность населения увеличилась на 600 человек, после чего стала наблюдаться тенденция снижения численности постоянного населения города. К 2015 году число жителей по сравнению с 2012 годом сократилось на 1000-чу человек.



# Возрастной состав населения

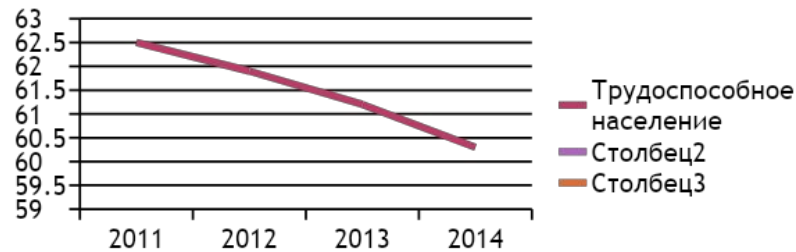
## Моложе трудоспособного возраста



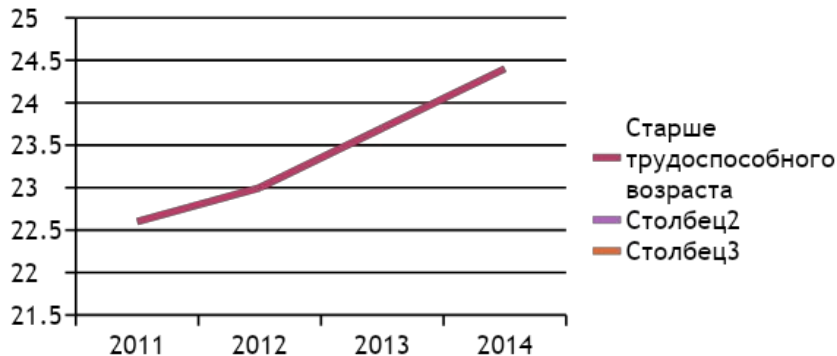
%, лиц трудоспособного возраста снизился с 62,5% до 60,3%, т.е. на 2,2%,

В период с 2011 по 2014 годы удельный вес лиц моложе трудоспособного возраста в общей численности населения увеличился с 14,8% до 15,3%, т.е. на 0,5%,

## Трудоспособного возраста



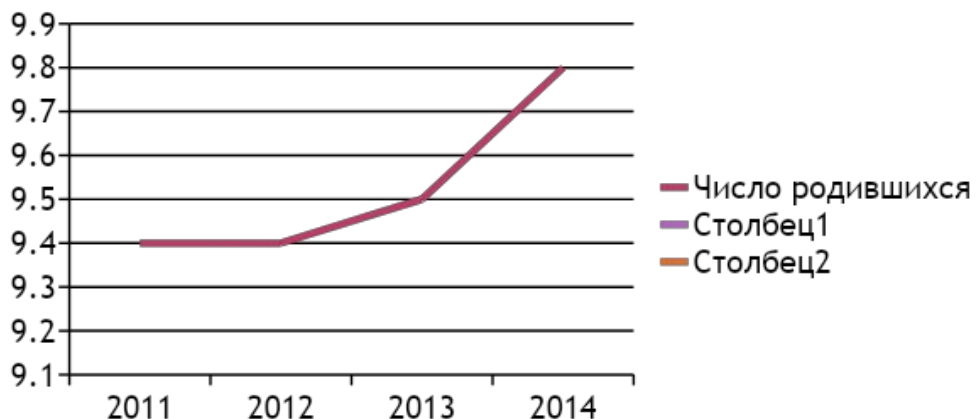
## Старше трудоспособного возраста



лиц старше трудоспособного возраста - увеличился с 22,6% до 24,4%, т.е. на 1,8%.

# Показатели естественного движения населения

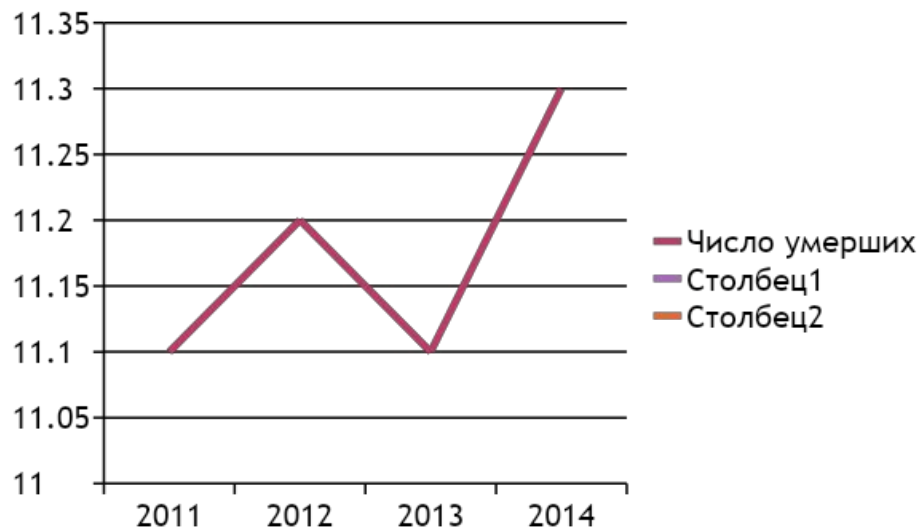
## Число родившихся



За четыре отчетных года в нашем городе возросло число родившихся в расчете на 1000 человек населения с 9,4% в 2011 до 9,8% в 2014, т.е. число родившихся увеличилось на 0,4%.

И незначительно возросло число умерших с 11,1% в 2011 до 11,3 в 20114 г., т.е. на 0,2%.

## Число умерших



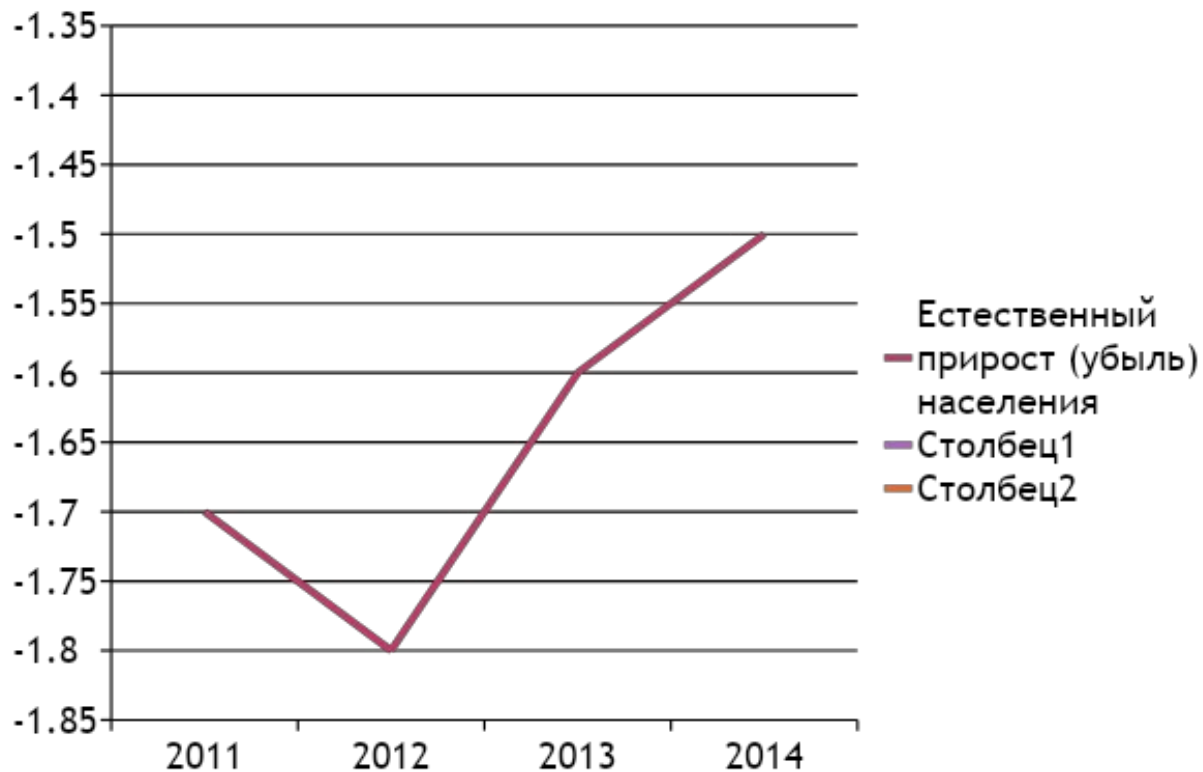
# Показатели естественного движения населения

## Число умерших детей в возрасте до 1 года



За последние четыре года произошел резкий скачок младенческой смертности в городе Волжском. В период с 2011 по 2012 число умерших детей в возрасте младше 1 года увеличилось в два раза с 6,8% до 12,6%, т.е. на 5,8%. В последующие годы наблюдалось снижение данного показателя, в 2013 году он составил 9,6%, т.е. снизился на 3 %, а в 2014 году сократился до показателя идентичного 2011, т.е. составил 6,8%.

## Естественный прирост (убыль) населения



В период с 2011 по 2014 годы наблюдалась естественная убыль населения, но в этот период она сократилась с -1,7% до -1,5%, т.е. уменьшилась на 0,2%.

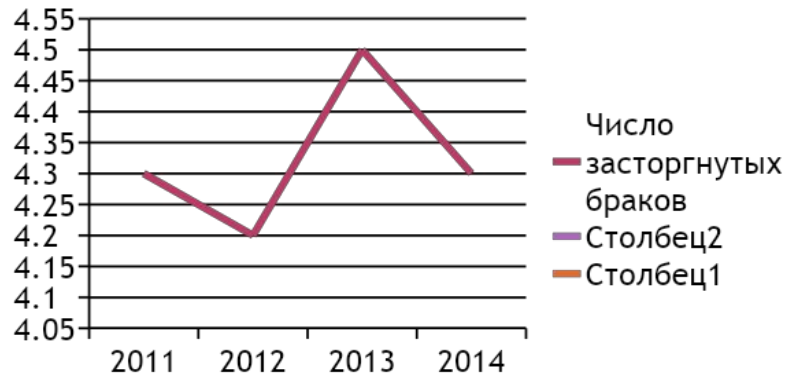
# Браки и разводы

## Число зарегистрированных браков



За последние четыре года в нашем городе снизилось число зарегистрированных браков с 7,7% в 2011 до 7,0% в 2014, т.е. сократилось на 0,7%,

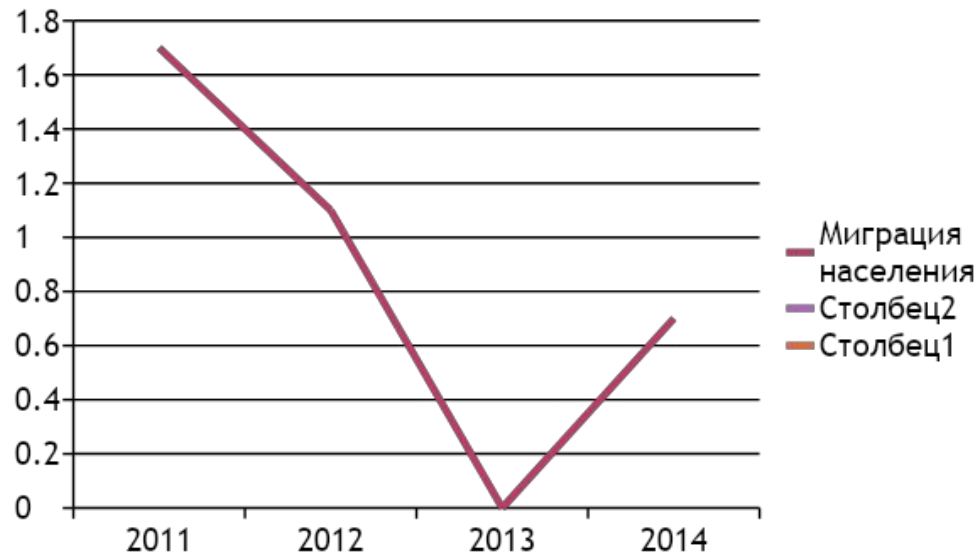
## Число расторгнутых браков



в период с 2012 по 2013 произошел, увеличилось число разводов с 4,2% до 4,5%, но в 2014 году показатель снизился до показателя 2011 и составил 4,3%.

# Миграция

## Интенсивность миграции населения



В период с 2011 по 2014 год наблюдалось снижение интенсивности миграции населения. С 2011 по 2013 года интенсивность миграции жителей города снизилась с 1,7% в 2011 до 0% в 2013, а в период с 2013 по 2014 незначительно возросла на 0,7%.



Спасибо  
за  
внимание!

