



Волкова Н.А.



Пальчиковые игры



Дикие и домашние животные



Пальчиковая игра «Дикие и домашние».

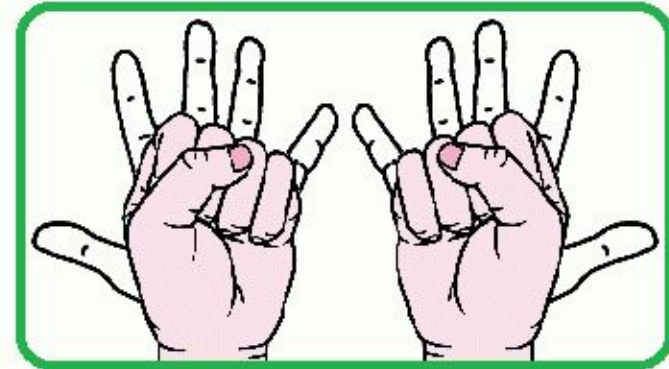
Дети, в пальчиковую игру играем, животных изучаем.
Движения, пожалуйста, за мной повторяйте,
рассказ читать мне помогайте.

*Педагог читает текст и показывает движения,
дети выполняют движения вместе с педагогом,
проговаривают названия животных.*


**Животных изучаем,
диких и домашних различаем.**

Сжимаем пальцы в кулачки.

Резко раскрываем кулачки на каждое слово.




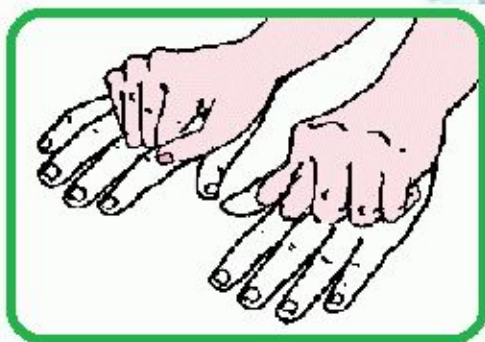
Домашние животные
возле домов проживают,
*Соединяем пальцы
правой и левой руки.*



людям помогают.
*Соединяем руки перед собой,
сложив ладонь к ладони,
пальцы к пальцам.*

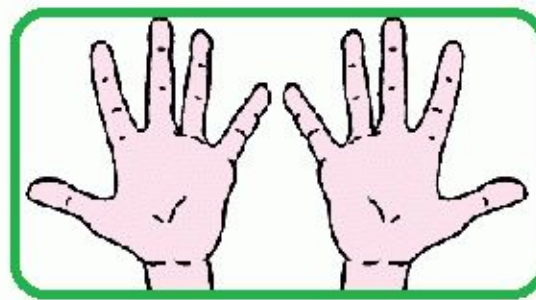


Домашних животных
люди оберегают,
кормить не забывают.
*На каждое слово сжимаем
пальцы обеих рук в кулачки
и резко разжимаем.*



Домашних животных считаем,
Пальчики загибаем.

*Покажем ладони обеих рук
с разжатыми пальцами.*



Лошади,



коровы,



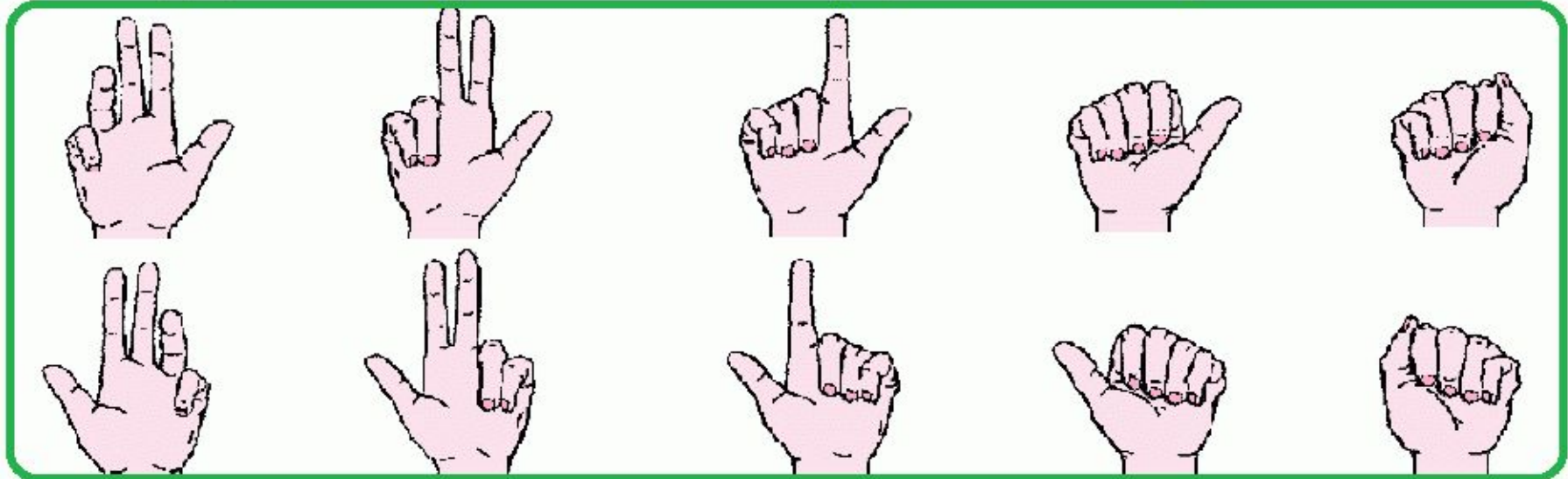
овцы,



козы,



кошки,



*Загибаем по одному пальчику одновременно на обеих руках, начиная с мизинца.
(Дети проговаривают названия животных).*



собаки,



свиньи,



ослы,



верблюды,



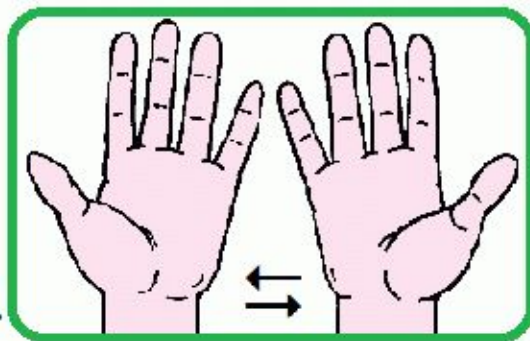
олени.



Загибаем по одному пальчику одновременно на обеих руках, начиная с мизинца.

(Дети проговаривают названия животных).

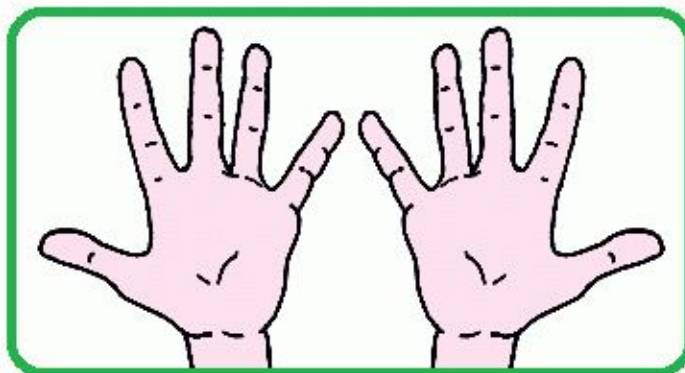
Дикие животные
в лесах обитают,
Покажем ладони обеих рук.
Покачаем ладони вправо-влево.



от людей убегают.
«Шагаем»
средним и указательным пальцами
правой руки по левой руке.



Диких животных считаем,
Пальчики загибаем.
Покажем ладони обеих рук
с разжатыми пальцами.





Медведи,



волки,





зайцы,



олени,



лисицы,



Загибаем по одному пальчику одновременно на обеих руках, начиная с мизинца.

(Дети проговаривают названия животных).



лоси,



ежи,







бурундуки,



бобры,



барсуки.



Загибаем по одному пальчику одновременно на обеих руках, начиная с мизинца.

(Дети проговаривают названия животных).

Диких животных не пугаем,
*Погрозим указательным пальцем
правой руки.*



От браконьеров защищаем.
*Соединяем руки перед собой,
сложив ладонь к ладони,
пальцы к пальцам.*



Замечательно! Молодцы, дети!
Пальчиками играли, животных разных назвали.

Пальчиковая игра «Дикие родственники».

Дети, в пальчиковую игру играем, животных изучаем.

Движения, пожалуйста, за мной повторяйте,

рассказ читать мне помогайте.


Педагог читает текст и показывает движения, дети выполняют движения вместе с педагогом, проговаривают названия животных.

Домашнее животное – кошка.

Вместе с нами дома живёт,

Не знает забот.

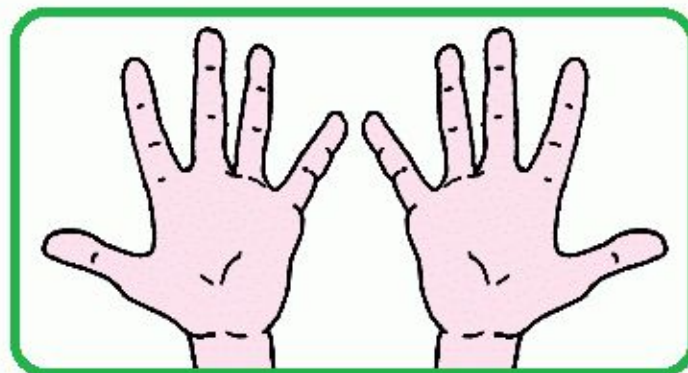
Соединяем пальцы правой и левой руки.



Диких родственников
кошки называем,

Пальчиками считаем.

*Покажем ладони обеих рук
с разжатыми пальцами.*






Поочерёдно, начиная с мизинца, загибаем пальцы на правой руке.

Амурский тигр, пятнистый леопард, снежный барс,
грозный лев, чёрная пантера,



(Дети проговаривают названия животных).



Поочерёдно, начиная с мизинца, загибаем пальцы на левой руке.

рыжая рысь,

ловкая пума,

маленький манул.

быстроногий гепард,


крупный ягуар,



(Дети проговаривают названия животных).

Домашнее животное – собака.
Вместе с нами дома живёт,
Не знает забот.

*Соединяем пальцы
правой и левой руки.*



Диких родственников
собаки называем,
Пальчиками считаем.

Ладони параллельно друг другу.





Парное касание пальцев обеих рук от мизинцев к большому пальцу.

Серый волк, рыжая лисица, степной корсак.
обыкновенный шакал, белоснежный песец,



(Дети проговаривают названия животных).


Дикие животные
в дикой природе живут.

*На каждое слово
сжимаем пальцы
обеих рук в кулачки
и резко разжимаем.*



С людьми жить не желают,
Свободу предпочитают.

*Двигаем указательным пальчиком
правой руки из стороны в сторону.*



Замечательно! Молодцы, дети!
Пальчиками играли, животных разных назвали.