

«Значение и роль городов в мировой и национальной экономике»

Выполнила: студентка группы
ГМУ4-4

Сулейманова А.Ф

Москва 2019

Город-это?

- Город

тип поселения, отнесенный к категории городов законодательством данного государства в соответствии с критериями численности и преимущественно несельскохозяйственным характером занятости населения

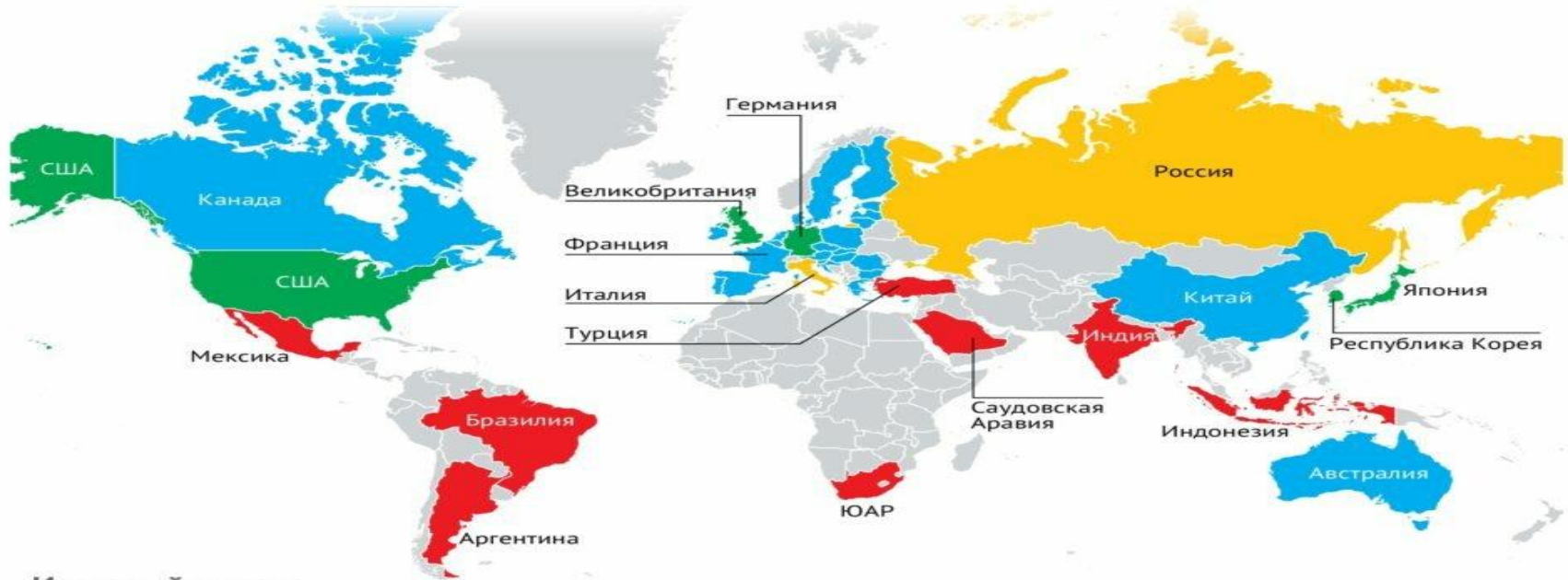


Список крупнейших городов мира

№	Город	Численность (чел.)▼	Страна	Континент
1.	Чунцин	30 165 500	 Китай	Азия
2.	Шанхай 🏙️	24 150 000	 Китай	Азия
3.	Пекин	21 148 000	 Китай	Азия
4.	Дели	16 787 941	 Индия	Азия
5.	Тяньцзинь	14 425 000	 Китай	Азия
6.	Стамбул 🏙️ 🌊	13 854 740	 Турция	Азия
7.	Гуанчжоу	13 438 972	 Китай	Азия
8.	Токио 🌃 🌿	13 370 198	 Япония	Азия
9.	Карачи 🏙️ 🌳	13 205 339	 Пакистан	Азия
10.	Москва 🏙️ 🇷🇺	12 615 279	 Россия	Европа
11.	Мумбаи	12 478 447	 Индия	Азия
12.	Сан-Паулу 🏙️ 🇧🇷	11 895 893	 Бразилия	Южная Америка
13.	Сеул 🌃 🇰🇷	10 464 051	 Республика Корея	Азия
14.	Шэньчжэнь	10 357 938	 Китай	Азия
15.	Каир 🏙️ 🇪🇬	10 230 350	 Египет	Африка

Технологическая развитость

ТЕХНОЛОГИИ

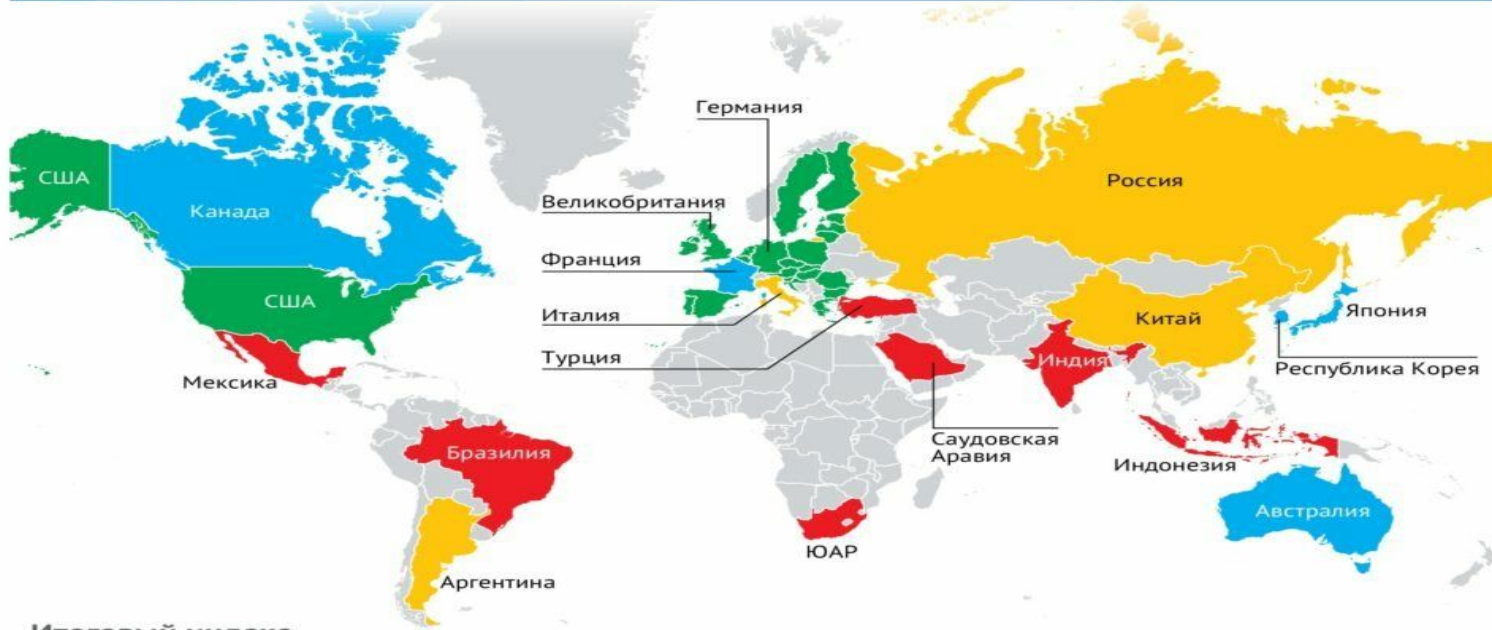


Итоговый индекс

Япония	1,00	Италия	0,46
Германия	0,99	Россия	0,41
США	0,95	Индия	0,24
Великобритания	0,93	Саудовская Аравия	0,24
Республика Корея	0,85	ЮАР	0,23
ЕС	0,64	Мексика	0,11
Франция	0,64	Аргентина	0,10
Китай	0,61	Бразилия	0,06
Канада	0,60	Турция	0,05
Австралия	0,55	Индонезия	0,00

Качество образования

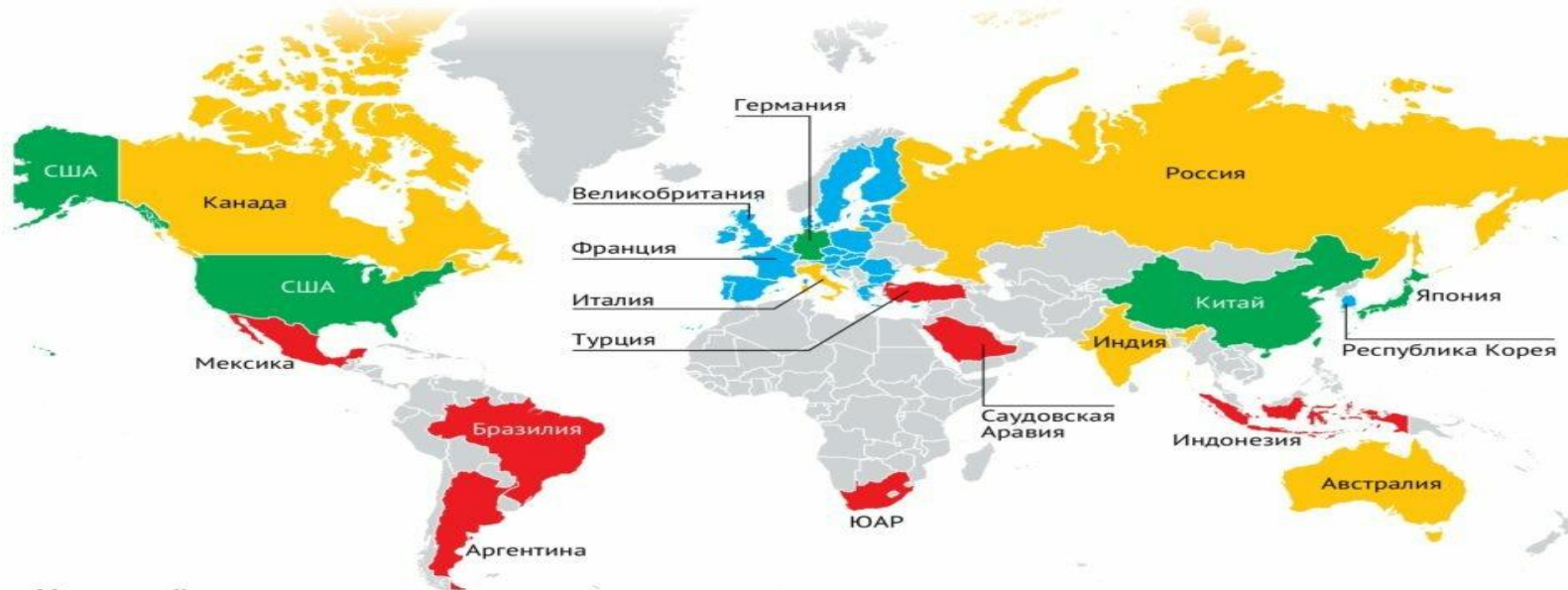
ОБРАЗОВАНИЕ



Итоговый индекс

США	1,00	Аргентина	0,41
Германия	0,87	Россия	0,37
Великобритания	0,78	Италия	0,35
ЕС	0,78	ЮАР	0,29
Япония	0,70	Саудовская Аравия	0,25
Республика Корея	0,70	Бразилия	0,22
Австралия	0,64	Турция	0,22
Франция	0,60	Мексика	0,17
Канада	0,59	Индия	0,13
Китай	0,52	Индонезия	0,00

НАУКА

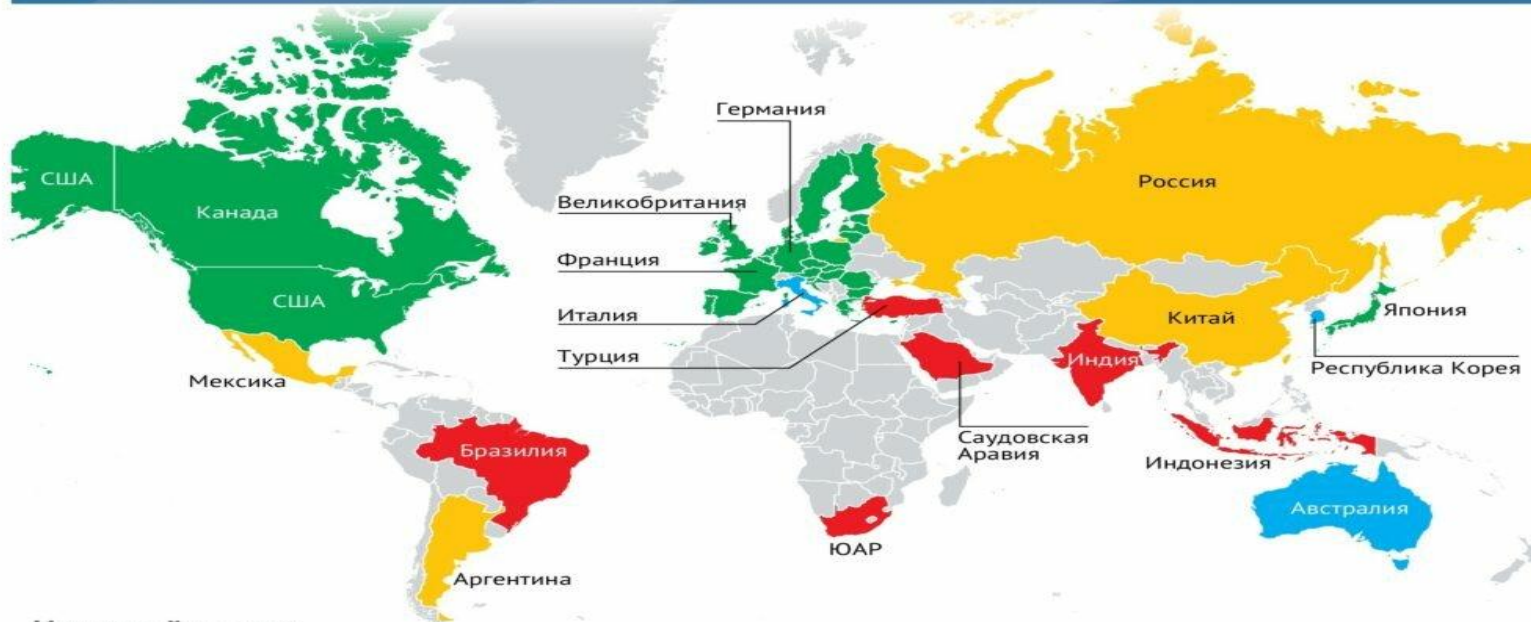


Итоговый индекс

США	1,00	Австралия	0,36
Германия	0,84	Италия	0,32
Япония	0,82	Индия	0,30
Китай	0,76	ЮАР	0,11
Великобритания	0,65	Бразилия	0,09
ЕС	0,65	Турция	0,08
Франция	0,61	Аргентина	0,04
Республика Корея	0,61	Саудовская Аравия	0,02
Канада	0,44	Мексика	0,01
Россия	0,42	Индонезия	0,00

Основные тенденции связаны с качеством жизни в этом обществе

ОБЩЕСТВО

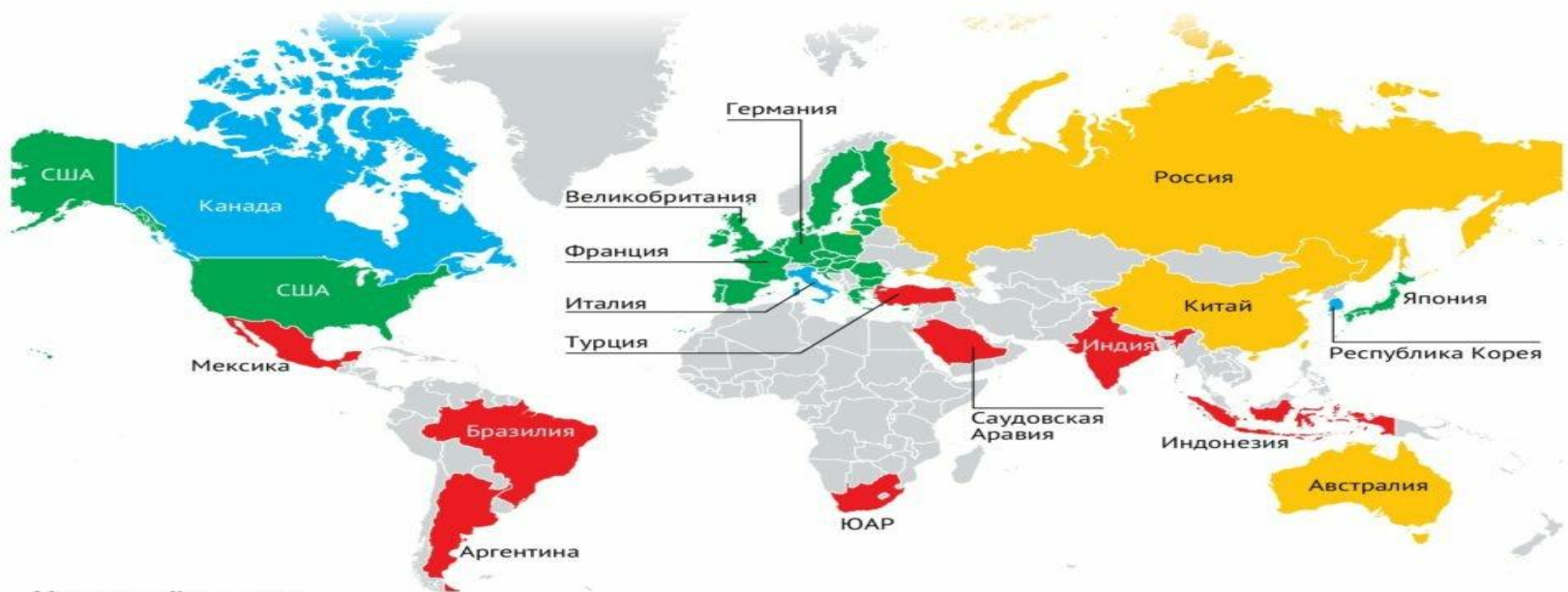


Итоговый индекс

Япония	1,00	Китай	0,54
Германия	0,93	Россия	0,39
Великобритания	0,89	Мексика	0,38
ЕС	0,84	Аргентина	0,36
США	0,81	Бразилия	0,26
Канада	0,79	Саудовская Аравия	0,25
Франция	0,79	Турция	0,19
Австралия	0,63	Индия	0,12
Республика Корея	0,62	Индонезия	0,06
Италия	0,55	ЮАР	0,00

Культура и коммуникации

КУЛЬТУРА И КОММУНИКАЦИИ

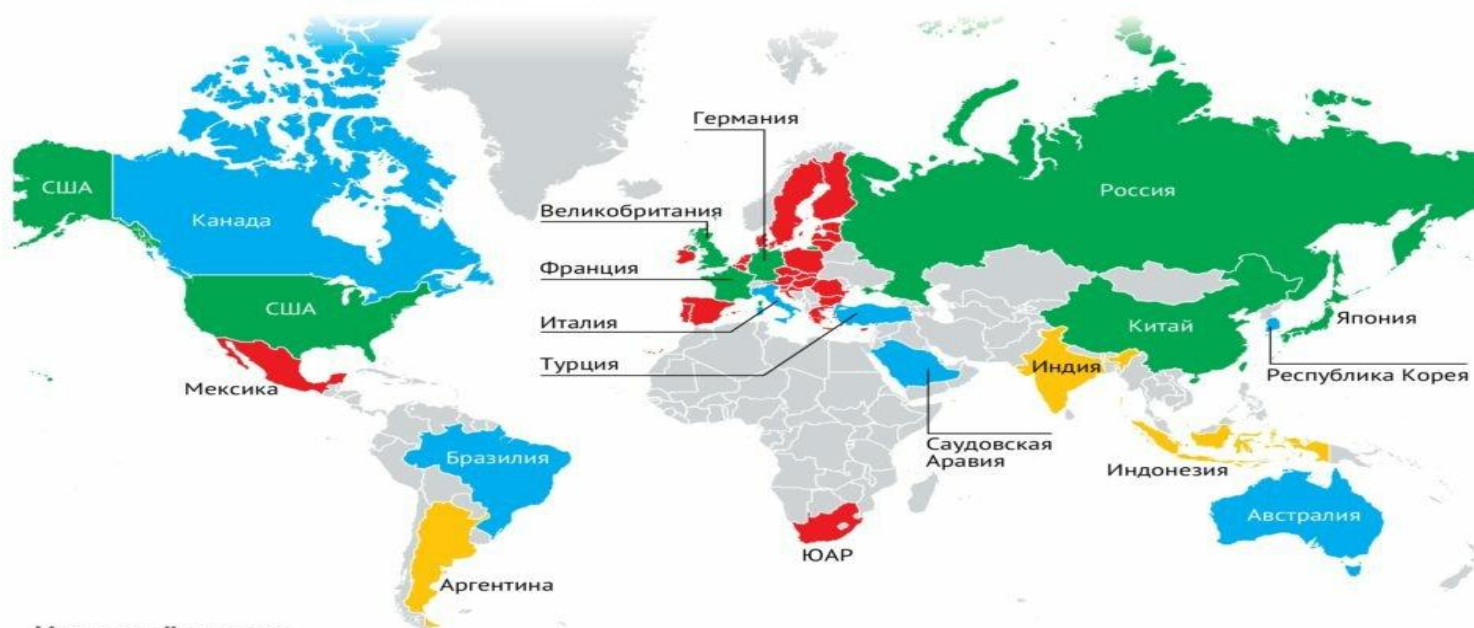


Итоговый индекс

Великобритания	1,00	Австралия	0,52
США	0,88	Россия	0,49
ЕС	0,86	Мексика	0,21
Франция	0,85	Турция	0,13
Германия	0,84	Аргентина	0,12
Япония	0,82	Индия	0,12
Республика Корея	0,63	Бразилия	0,11
Канада	0,59	Саудовская Аравия	0,11
Италия	0,58	ЮАР	0,10
Китай	0,54	Индонезия	0,00

Суверенитет/безопасность

СУВЕРЕНИТЕТ/БЕЗОПАСНОСТЬ

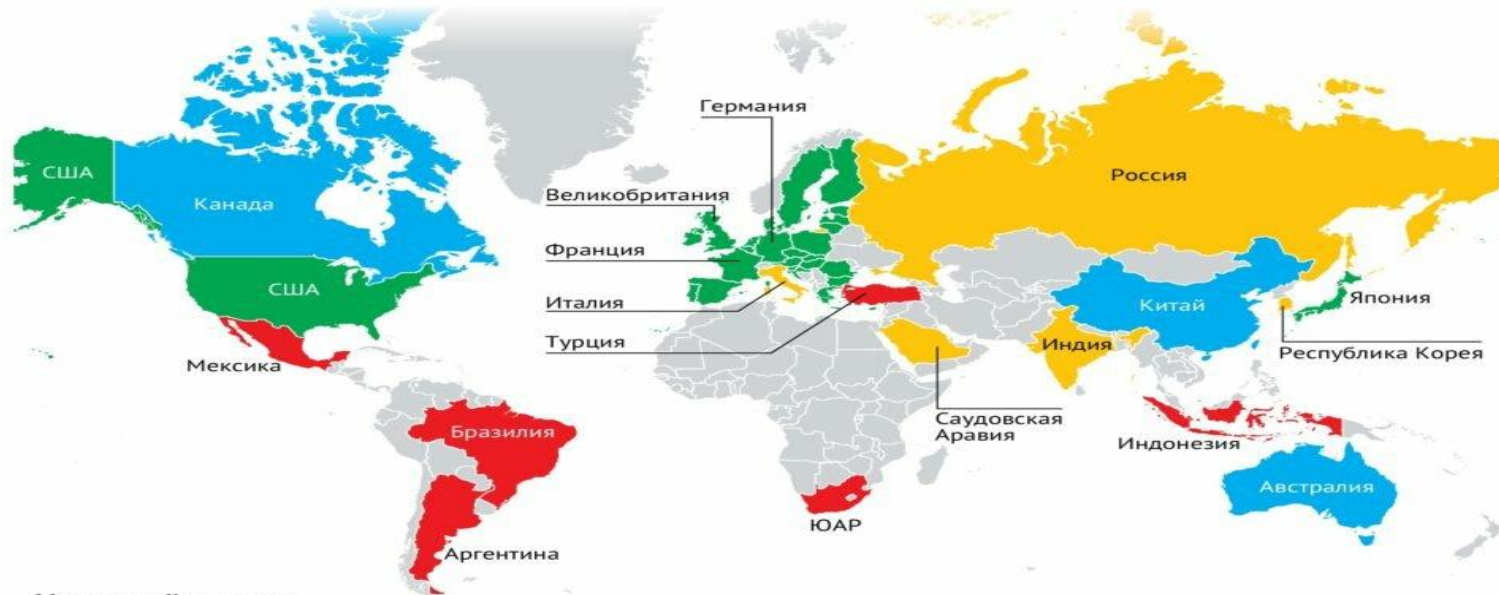


Итоговый индекс

США	1,00	Турция	0,61
Германия	0,97	Саудовская Аравия	0,61
Великобритания	0,93	Италия	0,59
Япония	0,86	Индонезия	0,46
Китай	0,81	Индия	0,40
Россия	0,79	Аргентина	0,39
Франция	0,78	ЕС	0,22
Канада	0,74	Бразилия	0,10
Республика Корея	0,70	Мексика	0,06
Австралия	0,62	ЮАР	0,00

Международное влияние

МЕЖДУНАРОДНОЕ ВЛИЯНИЕ



Итоговый индекс

Германия	1,00	Италия	0,39
Великобритания	0,84	Россия	0,38
США	0,81	Индия	0,37
Япония	0,78	Саудовская Аравия	0,31
Франция	0,76	Турция	0,27
ЕС	0,75	ЮАР	0,20
Канада	0,69	Бразилия	0,15
Китай	0,60	Индонезия	0,13
Австралия	0,55	Мексика	0,12
Республика Корея	0,43	Аргентина	0,00

Крупнейшие города России по численности

№	Город	Герб	Население
1.	 Москва		12 615 279 человек
2.	 Санкт-Петербург		5 383 890 человек
3.	 Новосибирск		1 618 039 человек
4.	 Екатеринбург		1 483 119 человек
5.	 Нижний Новгород		1 253 511 человек
6.	 Казань		1 231 878 человек

№	Город	Герб	Население
7.	 Челябинск		1 198 858 человек
8.	 Омск		1 178 391 человек
9.	 Самара		1 169 719 человек
10.	 Ростов-на-Дону		1 125 299 человек
11.	 Уфа		1 115 560 человек
12.	 Красноярск		1 082 933 человек
13.	 Пермь		1 048 005 человек
14.	 Воронеж		1 039 801 человек
15.	 Волгоград		1 015 586 человек



Факторы влияния на мировую экономику

Количество
расположенных на
территории города
фондовых бирж(рынков)
и уровень их
капитализации

Информационная
обеспеченность глобальных
городов, которые с помощью
размещения штаб-квартир
компаний,
специализирующихся в
области информационных
систем и технологий

Использование города в
качестве площадок для
проведения
международных
переговоров

Расположенные штаб-
квартиры крупнейших
ТНК мира


Создание узнаваемости
бренда и имиджа города,
обеспечивающее ему
определенную репутацию в
мировом экономическом
сообществе



Результаты анализа имиджа городов


- Положительный контент, %

- 57%




Москва- это «глобальный город» и «финансовая столица России»

- 69%



Санкт-Петербург- имеет имидж «северной культурной столицы»

- 85%



Казань- имеет имидж «Казань- спортивная»

