

~~Д~~

,

””



файл



Мой компьютер



Мои документы




Корзина



Сетевое окружение



Solo

 пуск

EN



13:05



Файлы и файловые структуры

Работа с учебником и опорным конспектом

Файл - это поименованная область внешней памяти.

Имя файла состоит из 2 частей

Пример: **Сочинение.docx**

Собственно
имя файла

Расширение
Указывает на тип
файла

В имени файла нельзя использовать:

/ \ : * ? «» < > |

Типы файлов

Тип файла	Примеры расширений
Системный файл	drv, sys, exe
Текстовый файл	txt, rtf, doc, docx, odt
Графический файл	bmp, gif, jpg, tif, png, pds
Web-страница	htm, html
Звуковой файл	wav, mp3, midi, kar, ogg
Видеофайл	avi, mpeg
Архив	zip, rar
Электронная таблица	xls, ods
Код (текст) программы	bas, pas

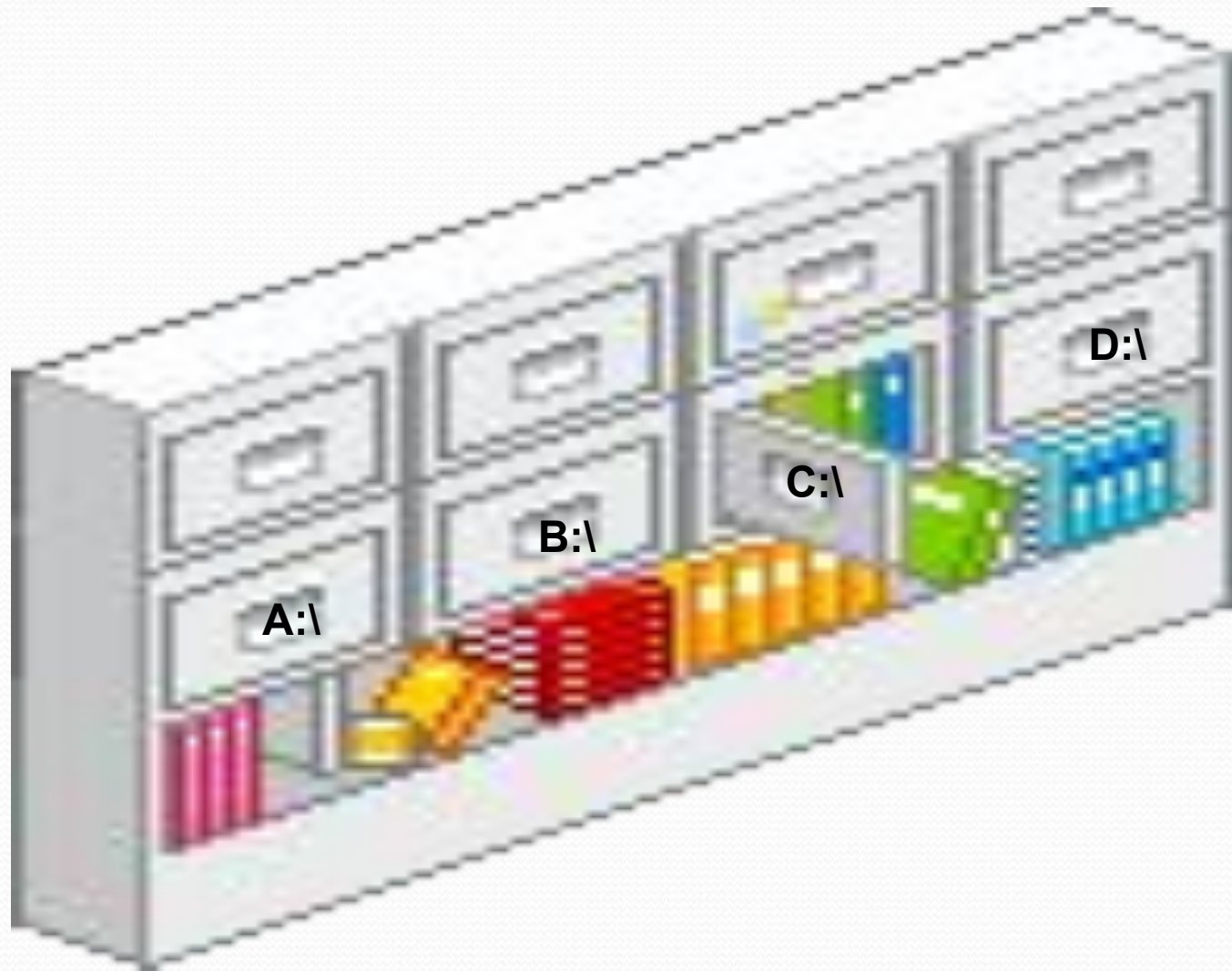
Каталог — это поименованная совокупность файлов и подкаталогов (вложенных каталогов).

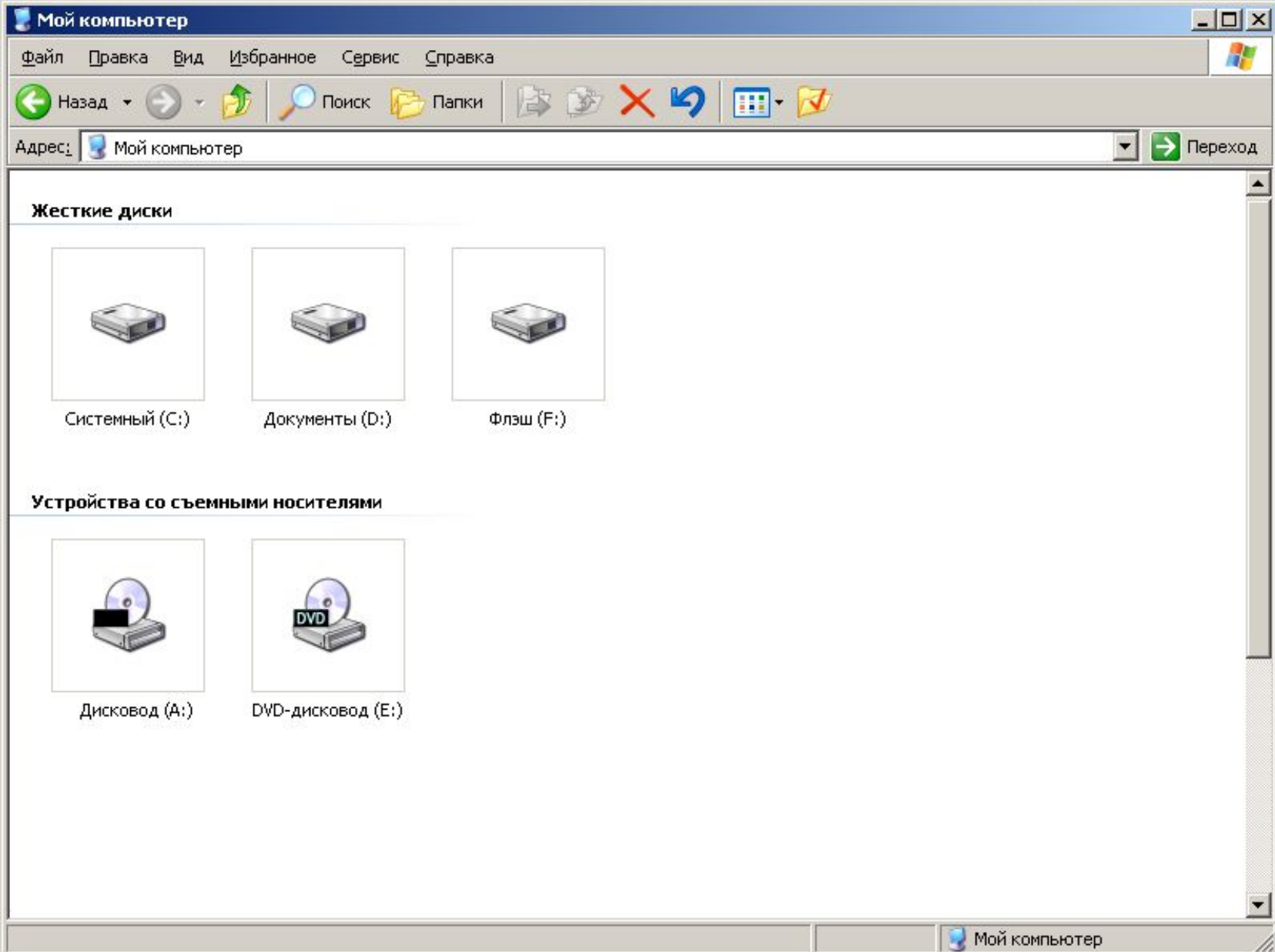
Выберите имена папок и Имена папок допустимые имена файлов

- 1) Lettet.txt
- 2) IVAN*.doc
- 3) Book
- 4) List.doc
- 5) 2012 год
- 6) Windows.jpg
- 7) 7 «Б» класс.jpg
- 8) Windows
- 9) Dom.doc

допустимые имена файлов

- 1) Lettet.txt
- 2) IVAN*.doc
- 3) Book
- 4) List.doc
- 5) 2012 год
- 6) Windows.jpg
- 7) 7 «Б» класс.jpg
- 8) Windows
- 9) Dom.doc



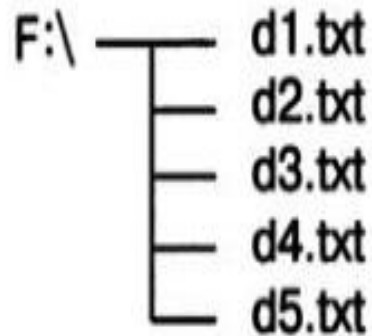
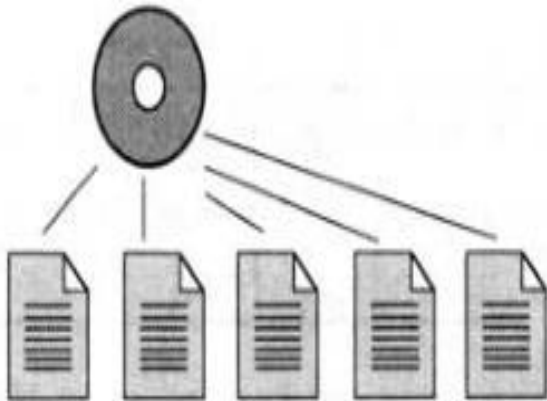


Файловая структура диска - совокупность файлов на диске и взаимосвязей между ними

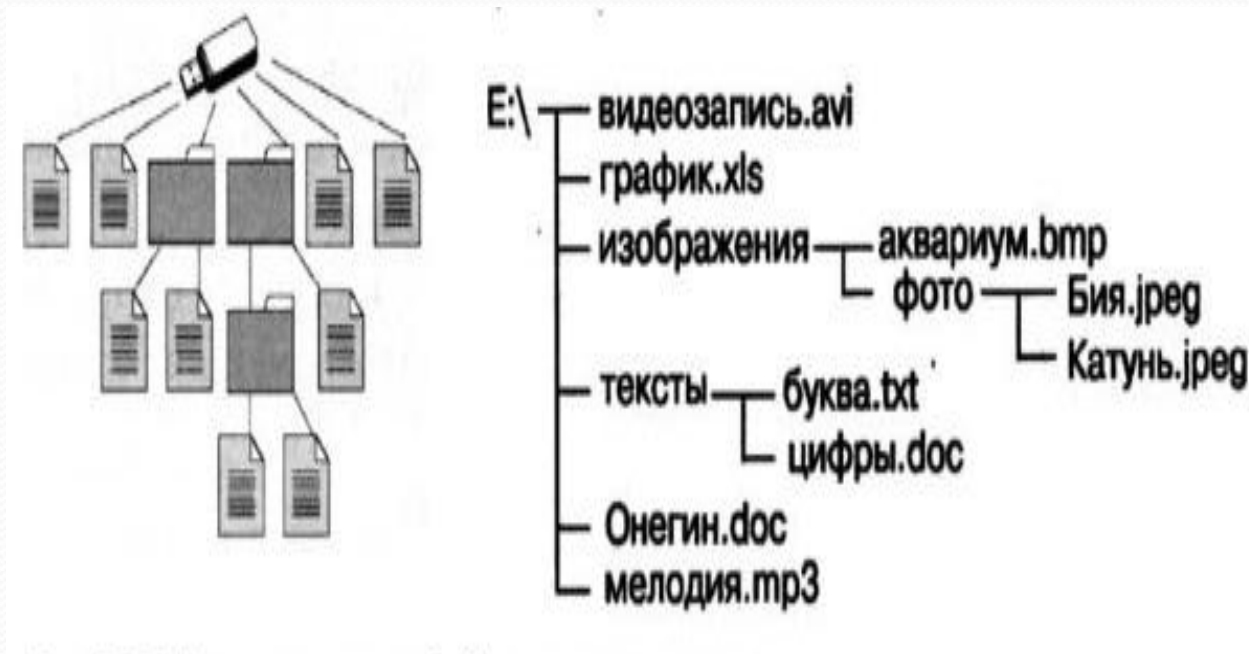
**ФАЙЛОВЫЕ
СТРУКТУРЫ**

Простые

Иерархические



Иерархическая (многоуровневая) структура



Графическое изображение иерархической файловой структуры называется **деревом**.

Путь к файлу - имена всех каталогов от корневого до того, в котором непосредственно находится файл.

Путь к файлу начинается с логического имени устройства внешней памяти; после имени каждого подкаталога ставится обратный «слэш»:

Последовательно записанные путь к файлу и имя файла составляют *полное имя файла*. **Не может быть двух файлов, имеющих одинаковые полные имена.**

Полное имя файла

E:\Изображения\Фото\Катунь.jpg

Путь к файлу



Физкультминутка

«Наклоны головы»

- Вперед – назад
- Вправо - влево






«Рывки руками»

«Сжимание
кисти в кулак»



«Вращение глазами»

- по часовой стрелке
- против часовой стрелки



«Моргание»



«СОН»

- Закройте глаза





МОЛОДЦЫ!

Спасибо за урок!