


Муниципальное автономное дошкольное образовательное учреждение
«Детский сад №8»



«Дидактическая игра в
формировании
элементарных
математических
представлений.
Давай посчитаем?»

Выполнила:


Султанова З.Т



Цель:



Формирование математических представлений у детей старшего дошкольного возраста и повышения интереса детей к изучению математики



Задачи:

- Совершенствовать навыки счета, считать до 10.
- Закрепить порядковый счет.
- Закрепить умение составлять и решать простейшие задачи.
- Развивать речь, наблюдательность, мыслительную активность, умение высказывать и обосновывать свои суждения.
- Развивать логическое мышление, память, слуховое и зрительное внимание.
- Воспитывать интерес к математическим знаниям.
- Воспитывать усидчивость, целеустремленность.



Игра «Посчитай и скажи»



Цель: продолжать учить считать детей до 10. Соотносить цифры и числа. Закрепить знания о цифрах.


Ход игры: предложить детям карточки с изображением разных предметов. Где нужно будет решить примеры и отобразить число цифрой.



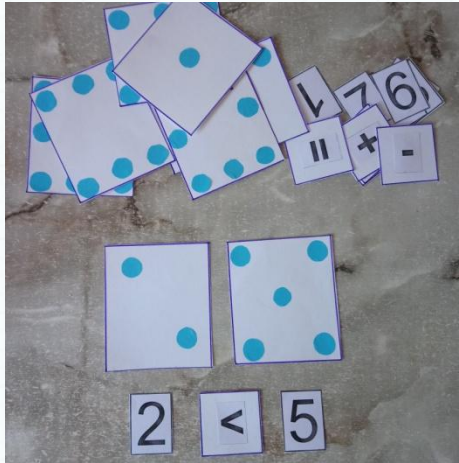

Игра «Реши задачу»

Цель: Учить решению задач на увеличение и уменьшение числа на несколько единиц. Закрепить счет в пределах 10, знание цифр до 10.

Ход игры: *1. вариант.* Предложить детям решить задачу, внимательно прослушать текст. Отметить полученные результаты в таблице цифрами. Так же можно закрепить ответ - выложить цветными фишками. *2. вариант.* Предложить детям использовать рисунки для составления решения задач. Результат отметить в таблице.



Игра «Сколько кружков?»



Цель: Учить соотносить количество кружков на карточке с цифрой. Отмечать равенство и неравенство используя знаки больше, меньше, равно. В какой карточке больше кружков и насколько и т.п.

Ход игры: Детям раздают по две карточки с кружками, чтобы определить равенство или неравенство предложить посчитать сколько кружков в каждой карточке. На сколько больше или меньше отметить знаками больше, меньше, равно.

