

«Безопасность на дороге – мой образ жизни»

Выполнила: Епина Анастасия,
6 «б» класс , МБОУ
г. Кудымкара «СОШ №2»

Участники дорожного движения



Пешеходы




Водители



Пассажиры

Пешеходы



Пешеходы должны ходить по тротуарам и пешеходным дорожкам. Если тротуар, пешеходная дорожка, обочина, велосипедная дорожка отсутствуют или движение по ним невозможно, разрешается идти по краю проезжей части в один ряд.

Пешеходный переход



Данный знак представлен в форме квадрата. Он сообщает пешеходам, что на отдельном месте проезжей части имеется возможность пересечь дорогу. А тот же знак с одним и тем же изображением, но в форме треугольника, создан для водителей, которые в данной области проезжей части должны быть крайне внимательными.

Запрет движения пешеходов



Внешне, запрещающий указатель смотрится, как изображение человека, зачёркнутого линией в правильном кругу на светлом фоне и в алой обводке.

Устанавливается знак там, где по правилам дорожного движения, передвигаться пешеходам опасно. Это не обязательно оживленная трасса.

Велосипедная дорожка



Велосипед на синем фоне.

Разрешается движение только на велосипедах. По велосипедной дорожке могут двигаться также пешеходы (при отсутствии тротуара или пешеходной дорожки).

Пешеходная дорожка



Человек на синем фоне.

Разрешается движение только пешеходам.

Знак применяется для обозначения дорожек, предназначенных только для пешеходов (или приравненных к ним).

Светофор




В местах, где движение регулируется, пешеходы обязаны руководствоваться сигналами регулировщика или светофора. Прежде чем начать переход, посмотрите на светофор. Если горит красный сигнал, нужно остановиться независимо от того, есть приближающийся транспорт или нет.


Начинать переход можно только при зеленом сигнале светофора. Убедившись, что водители остановились, можно начинать движение через проезжую часть. Если вы не успели закончить переход по разрешающему сигналу, не волнуйтесь. В зависимости от обстановки, вы можете закончить переход или остановиться на островке безопасности, а при его отсутствии — на середине проезжей части.



Красный сигнал светофора означает, что нужно остановиться



Жёлтый сигнал предупреждает о том, что предстоит смена сигналов зелёного на красный.



Пассажиры – тоже участники дорожного движения, и для них есть свои правила.



Всегда пристёгивайся!

А для маленьких детей должно быть специальное автомобильное кресло!



Не открывайте двери во время движения!





Не выходите из машины до её полной остановки!



Ожидая автобус, троллейбус и другие транспортные средства, нужно стоять на тротуаре и ни в коем случае не на дороге!



Соблюдайте ПДД



И, наконец, помните:
транспорт —
источник
повышенной
опасности! Чтобы не
стать жертвой или
виновником
дорожного
происшествия,
соблюдайте правила
дорожного
движения!