



Спортивно-игровой комплекс

Выполнила: Ульзуева Лидия
Ученица 9 класса


Анализ и выбор цвета

- Преобладающий оттенок всего, что связано с детьми, - желтый. Он вызывает радость, ощущение праздника, максимально вовлекает в игру.
- Красный цвет игрового оборудования стимулирует к действию. Он особенно актуален для стеснительных детей, которым сложно сделать первый шаг, найти себе друзей на улице, влиться в игру.
- Раскрепоститься, расслабиться, избавиться от замкнутости помогает выбор оранжевого цвета для детской площадки.
- Зеленый имеет огромное положительное влияние на психику. Он расслабляет и умиротворяет, рождает смелость и любознательность. Использование этой цветовой гаммы оправдано в плитке, искусственном или настоящем газоне.
- В качестве фона можно использовать все оттенки серого. Они способствуют расслаблению и успокоению. После подвижных игр ребенку нужно иногда выдохнуть, настроиться на менее активные развлечения, серый поможет переключиться.



- Принято делать пространство вокруг мальчишек в сине-голубой гамме, а девочкам создавать вещи розовых оттенков. Но всегда ли это оправдано? Не всем детям нравится такое разделение. Существует множество других оттенков, которые могут быть по вкусу малышу. Но это и не значит, что розовый и голубой стоит вовсе убрать из жизни.
 - Синий обладает спокойной энергией. Одновременно с этим он рождает сказочную и волшебную атмосферу.
 - Голубой - цвет неба, чистоты, надежды. Он используется для покраски любых элементов на морскую тематику.
 - Розовый цвет можно использовать для покрытия деталей детской площадки. Он добавляет уют и доброту в атмосферу.
 - Кроме того, если у вас есть выбор между светлой и темной цветовой гаммой, отдайте предпочтение светлой.
- 


- Белый цвет не имеет эмоциональной окрашенности, но создает отличный фон при восприятии других простых цветов или сложных оттенков.
 - Голубой и синий цвет успокаивает детей, но действует несколько угнетающе. Сочетание голубого и синего с другими яркими солнечными цветами помогут улучшить настроение ребенка даже в самый пасмурный осенний день.
 - Черные и темно-коричневые оттенки действуют угнетающе и поэтому в оформлении детских площадок используются нечасто.
 - Чтобы дизайн площадки позволял ребенку быть активным и одновременно внимательным, нужно выбирать не более трех ярких оттенков. Нежных тонов может быть гораздо больше. Такое оформление поможет детям быть веселыми и подвижными и быстро успокоиться, уйдя с площадки домой.
- 


- Вывод: я решила использовать в площадке синий и желтый цвета, фоном послужит белый, а для покрытие выбрала черный



«История» площадки











Визуализация

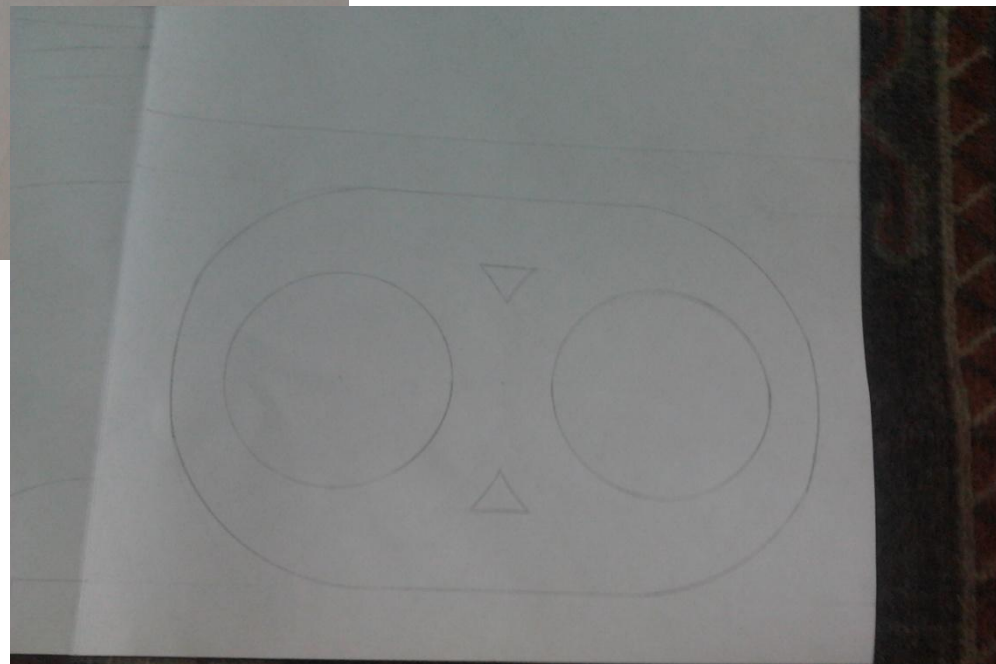
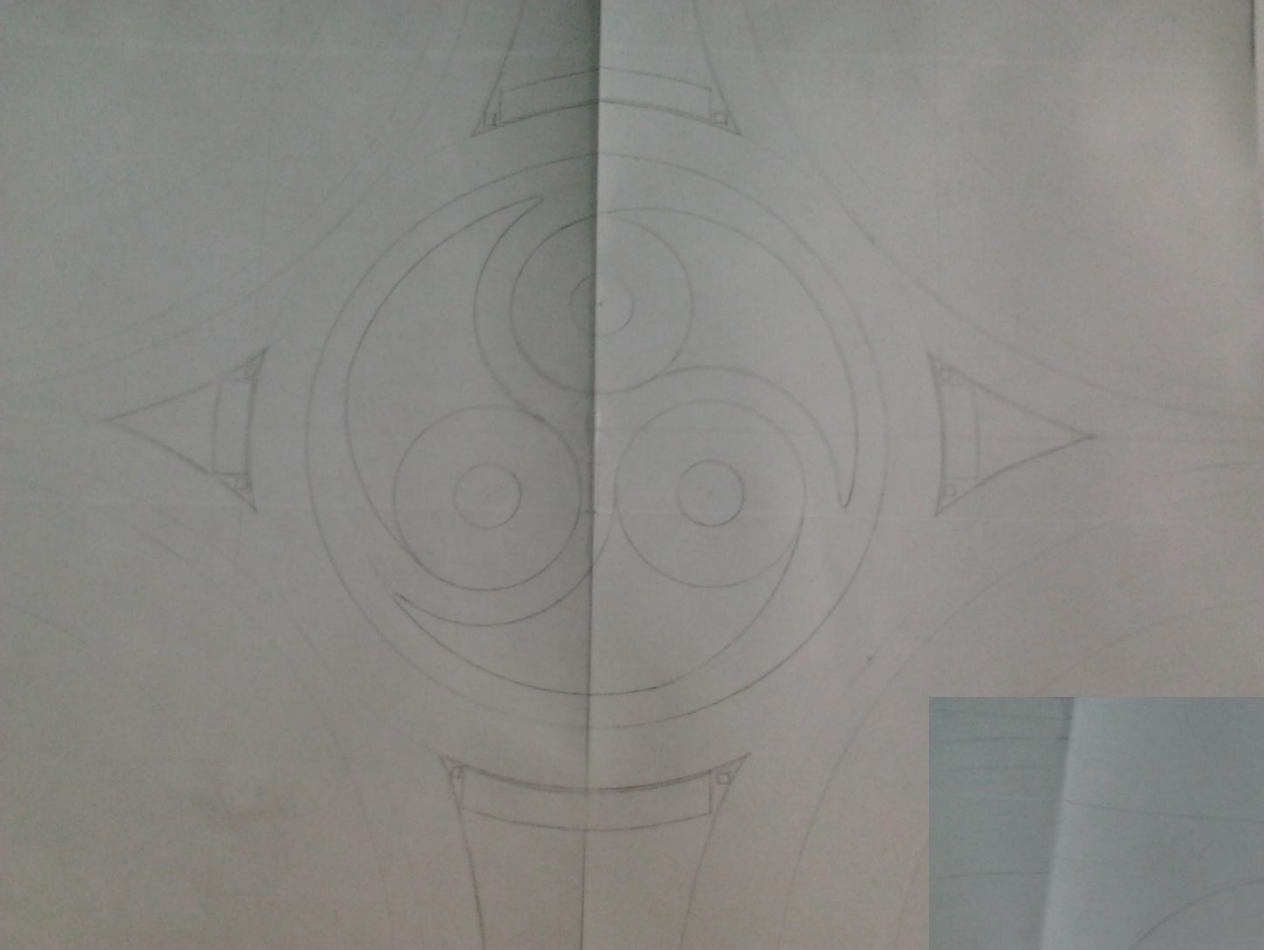


Создание макета площадки из подручных средств




Чертеж








Лекало





Каркас

















Не удалось (или не успелось)





- Хочу сказать что второй уровень я хотела сделать из деревянных реек, а домики изначально были «на деревьях», но от этих идей пришлось отказаться в целях экономии сил и времени, также у меня кончились материалы для этого



СПАСИБО ЗА ВНИМАНИЕ!

