

# Идеальные комплекты

Аллергия



## АЛЛЕРГИКАМ






### Набор для борьбы с сезонной аллергией

Современные лекарственные средства снижают аллергические реакции организма, но могут при оказывать побочные негативные воздействия на организм человека.

Мы предлагаем комплексный и высокоэффективный подход к решению проблемы с сезонной аллергией, позволяющий снизить количество лекарств, необходимых для употребления или вовсе отказаться от них

Одновременное применение рекомендованных нами шагов по защите человека от поллиноза позволит вам значительно улучшить ваше самочувствие.

[ПОДРОБНЕЕ →](#)

- 3  **Приточная установка с НЕРА фильтром** – защитит дом от попадания аллергенов с улицы
- 4  **Монитор качества воздуха** – позволит оценить концентрацию аллергенов в доме
- 1  **Очиститель воздуха с HyperHEPA фильтром** – очистит воздух от аллергенов которые смогли «просочиться» в дом
- 5  **Увлажнитель воздуха** – повысит защитные свойства слизистой носоглотки человека до максимума
- 2  **Индивидуальный очиститель воздуха с HyperHEPA фильтром**– защитит вас от аллергенов за рабочим местом или в автомобиле

# Почему для борьбы с сезонной аллергией необходим комплексный подход

Концепция достижения здорового микроклимата в помещении подразумевает одновременное принятие нескольких мер и их реализация в борьбе с сезонной аллергией как нельзя лучше подойдёт для людей, страдающих поллинозом.

Основные меры, рекомендованные для снижения концентрации аллергенов в жилом помещении:

1. **Вентиляция** - любое жилое помещение необходимо обеспечить притоком свежего и оттоком загрязненного воздуха.
2. **Мониторинг** – качество микроклимата необходимо оценивать с помощью специальных мониторов качества воздуха и с их помощью обнаруживать внутренние источники загрязнения воздуха.
3. **Локальная очистка** – человек, мебель, отделочные материалы, домашние животные и т.д. являются источниками загрязнения воздуха поэтому необходимо использовать очистители воздуха.
4. **Насыщение** – один из важных параметров микроклимата это относительная влажность воздуха и для поддержания его оптимального уровня необходимо использовать увлажнители воздуха.

Одновременное соблюдение этих правил позволяет добиться максимальной эффективности не только в борьбе с сезонной аллергией, но и в целом улучшает качества жизни человека и даже продлевает срок его жизни.

Важно при этом использовать устройства, работающие на основе безопасных для человека технологий и не выделяющих в воздух вещества, способные нанести вред здоровью человека.

Примеры технологий используемых в климатических приборах широкого потребления и способных причинить вред человеку:

- Все очистители воздуха с функцией **ионизации** воздуха в процессе работы неконтролируемо вырабатывают газ Озон, являющийся канцерогеном I класса опасности для человека. В руководствах по эксплуатации к данным устройствам часто указано, что после их использования необходимо проветрить помещение, что в свою очередь сводит на нет эффект от их использования для очистки воздуха в помещении.
- Все **ультразвуковые увлажнители** воздуха вместе с водяным холодным «паром» выделяют в воздух твердые частицы – соли содержащиеся в воде и чем жестче вода, тем большей будет концентрация взвешенных частиц в воздухе. При этом более крупные и тяжелые частицы солей оседают рядом с увлажнителем в виде белого налета, а более мелкие частицы концентрируются в воздухе во взвешенном состоянии и попадают в организм человека.
- **Мойки воздуха** при неправильной эксплуатации так же способны загрязнять воздух – частицы пыли, бактерии, споры плесени попадая в резервуар с водой способны размножиться в ней и повторно попадать в воздух в больших концентрациях. Поэтому мойки воздуха требуют частого обслуживания и регулярной чистки с применением моющих средств.

Эксперты компании Breeeth! порекомендуют вам максимально эффективное и безопасное оборудование, оптимально подходящее к параметрам вашего помещения и с учётом всех ваших пожеланий.




## Товарные предложения отвечающие требованиям комплексного подхода к улучшению микроклимата

### 3. Приточная вентиляция (рекомендуем выбирать модели оборудованные HEPA фильтрами с классом очистки H11 и выше)

Идеальное решение комплексных приточных систем обеспечивает принудительное проветривание помещения без необходимости открывать окна. Устройства оборудованные HEPA фильтром с классом







#### 4. Мониторы качества воздуха (Рекомендуем выбирать модели с лазерным счетчиком частиц и возможностью одновременного измерения частиц класса PM2.5 и PM10)

Пыльца вызывающая аллергическую реакцию по сути является скоплением взвешенных частиц в воздухе, концентрацию которых вполне могут распознавать мониторы качества воздуха, оборудованные лазерным счётчиком взвешенных частиц. Чем ниже значение на экране прибора, тем ниже концентрация аллергенов в воздухе. Имея эту информацию вы знаете на сколько эффективно ваше оборудование и на каких режимах работы его эффективнее использовать для достижения минимальных значений концентрации.

<p><b>Хит</b></p>  <p>★★★★★ Монитор качества воздуха IQAir AirVisual Pro</p> <p>23 990 Р</p>	 <p>★★★★★ Счётчик аэрозольных частиц Dylos</p> <p>от 18 990 Р</p>	 <p>★★★★★ Датчик PM2.5, PM1, PM10 Breeeth! 04</p> <p>10 990 Р</p>
--	--	---



#### 1. Очистители воздуха (Рекомендуем выбирать модели с фильтрами НуреНЕРА технологии (класс очистки H12/13), эффективность которых до 100 раз выше обычных HEPA фильтров)

Даже при наличии приточной вентиляции с функцией очистки воздуха, аллергены способны проникать в дом через щели в окнах и стенах, при открывании входных дверей. Совместное использование приточной системы с функцией очистки воздуха и очистителя воздуха позволяет достичь максимальной эффективности в борьбе с аллергенами. Специальные аксессуары к очистителям воздуха могут помочь создать эффект чистой комнаты с нулевой концентрацией аллергенов.

<p><b>Хит</b> <b>Советуем</b></p>  <p>★★★★★ 100 Рециркуляционный очиститель воздуха IQAir HealthPro 250</p>	<p><b>Хит</b></p>  <p>★★★★★ Медицинский очиститель воздуха IQAir Cleanroom 100</p>	<p><b>Хит</b></p>  <p>★★★★★ 16 Очиститель воздуха IQAir Allergen 100</p>	<p><b>Хит</b></p>  <p>★★★★★ Воздуховод для очистителей воздуха IQAir InFlow™ W125</p>	 <p>★★★★★ Воздуховод для очистителей воздуха IQAir OutFlow™ W125</p>	 <p>★★★★★ Фильтр дополнительной очистки многоуровневый (мощнейший) IQAir PF40</p>
--	---	--	--	---	---





## 5. Увлажнители воздуха (Рекомендуем выбирать модели с естественной технологией увлажнения)

Защитная слизистая оболочка носоглотки человека находится в прямой зависимости от уровня влажности воздуха которым человек дышит. Согласно исследованиям ученых при относительной влажности воздуха 40%-60% негативный эффект от наличия в воздухе вредоносных микроорганизмов и взвешенных частиц для человека минимален. Поддержание оптимального уровня влажности воздуха в помещении позволяет защитным функциям человеческого организма работать максимально эффективно.

<p><b>Хит</b> <b>Советуем</b> <b>-20%</b></p>  <p>★★★★★ 10</p> <p>Увлажнитель воздуха на батарею Natural Fun</p> <p><b>По совокупности характеристик не имеет аналогов на рынке</b></p> <ul style="list-style-type: none"> <li>• Запатентованная гибридная технология увлажнения</li> <li>• Максимальная эффективность при минимальных габаритах</li> </ul> <p><b>Обслуживаемая площадь до 40 м2</b></p> <p><b>15 990 Р</b></p>	<p><b>Хит</b> <b>-20%</b></p>  <p>★★★★★ 37</p> <p>Теплоувлажнитель на батарею Natural</p> <p><b>Самый эффективный увлажнитель воздуха на батарею, работающий без электричества</b></p> <ul style="list-style-type: none"> <li>• Абсолютно бесшумен и безопасен</li> <li>• Большой резервуар</li> <li>• Антибактериальная обработка</li> </ul> <p><b>Обслуживаемая площадь до 12 м2</b></p> <p><b>8 990 Р</b></p>	 <p>★★★★★</p> <p>Увлажнитель воздуха Brune B 120</p> <p><b>Простой и надежный традиционный увлажнитель воздуха из Германии</b></p> <ul style="list-style-type: none"> <li>• Вместительный резервуар</li> <li>• Естественное увлажнение без капель и налета</li> </ul> <p><b>Обслуживаемая площадь до 20 м2</b></p> <p><b>19 990 Р</b></p>	 <p>★★★★★</p> <p>Увлажнитель воздуха Brune B 125</p> <p><b>Простой и надежный традиционный увлажнитель воздуха из Германии</b></p> <ul style="list-style-type: none"> <li>• Вместительный резервуар</li> <li>• Естественное увлажнение без капель и налета</li> </ul> <p><b>Обслуживаемая площадь до 25 м2</b></p> <p><b>19 490 Р</b></p>	<p><b>Хит</b></p>  <p>★★★★★</p> <p>Увлажнитель воздуха BRUNE серии B 500</p> <p><b>Профессиональный увлажнитель воздуха для больших помещений</b></p> <ul style="list-style-type: none"> <li>• Идеален для помещений с высокими требованиями к качеству микроклимата</li> <li>• Используется в музеях всего мира</li> </ul> <p><b>Обслуживаемая площадь до 300 м2</b></p> <p><b>от 369 990 Р</b></p>	 <p>★★★★★</p> <p>Увлажнитель воздуха BRUNE серии B 300</p> <p><b>Профессиональный увлажнитель воздуха для больших помещений</b></p> <ul style="list-style-type: none"> <li>• Самый необычный дизайн</li> <li>• Равномерно распределяет влагу в разные стороны</li> <li>• Выносной гигрометр и УФ-лампа в комплекте</li> </ul> <p><b>Обслуживаемая площадь до 100 м2</b></p> <p><b>от 164 990 Р</b></p>	 <p>★★★★★</p> <p>Увлажнитель воздуха BRUNE серии B 280</p> <p><b>Увлажнитель воздуха для больших помещений</b></p> <ul style="list-style-type: none"> <li>• Вместительный резервуар</li> <li>• Естественное увлажнение</li> <li>• 8 скоростей воздушного потока</li> </ul> <p><b>Обслуживаемая площадь до 60 м2</b></p> <p><b>от 119 990 Р</b></p>
---	---	---	--	---	---	---

## 2. Индивидуальные очистители воздуха (Рекомендуем использовать модели с НурегНера технологией очистки воздуха)

Находясь в пути или на работе, можно так же снизить воздействие аллергенов на свой организм. Направленный ламинарный поток очищенного воздуха создаёт чистую зону, находясь в которой можно значительно сократить концентрацию аллергенов в воздухе – достаточно установить очиститель на рабочий стол. Компактные размеры и специальный рюкзак (опционально) позволяют сделать устройство мобильным и максимально удобным для переноски. Так же есть модель для установки на подголовник автомобиля.

<p><b>Новинка</b> <b>Акция</b> <b>Эксклюзив</b></p> 	<p><b>Хит</b></p> 		
--	---	--	---