

Государственное учебно-методическое учреждение  
«Брестский районный учебно-методический кабинет»

# ОСНОВЫ БЕЗОПАСНОСТИ ЖИЗНЕДЕЯТЕЛЬНОСТИ И

## ОКРУЖАЮЩАЯ СРЕДА И БЕЗОПАСНОСТЬ

**3 КЛАСС**



ТЕМА:



# Безопасное поведение во дворе



## ЦЕЛЬ:

- Узнать, какие опасности подстерегают ребенка без сопровождения взрослого на улице.
- Познакомиться с правилами поведения в вечернее время на улице.
- Получить сведения о том, как вести себя при встрече с незнакомыми людьми.

**Какие опасности могут подстергать ребенка во дворе? Объясни почему?**





# ОСНОВНЫЕ ПОНЯТИЯ


- **Двор** — пространство земли, прилежащее к дому либо к жилым и хозяйственным помещениям.

**Чтобы с вами не случилась беда,  
помните о безопасности всегда!**



## Пять «НЕ»

- НЕ задерживайся на улице по дороге из школы.
- НЕ играй на улице с наступлением темноты.
- НЕ впускай незнакомца в дом.
- НЕ ходи никуда с незнакомыми людьми.
- НЕ садись в машину с




# Обсудите ситуации



# Обсуждение ситуаций



- Малыш, ты любишь  
сладости?  
Пойдем со мной, я угощу  
тебя  
вкусн




М.




# Обсуждение ситуаций




- Девочка, тебе нравится эта кукла?  
Пойдём со мной. У меня еще много разных игрушек. Ты сможешь поиграть себе.



# Обсуждение ситуаций



**-Мальчик, сядь, пожалуйста  
в  
машину и покажи дорогу  
на  
почт  
опас**

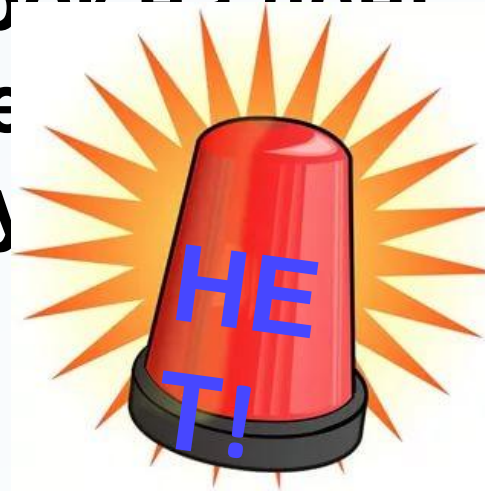


**ЭНЬ**

# Обсуждение ситуаций



**-Детки, сходите со мной в магазин. Помогите выбрать подарок на день рождения моему**

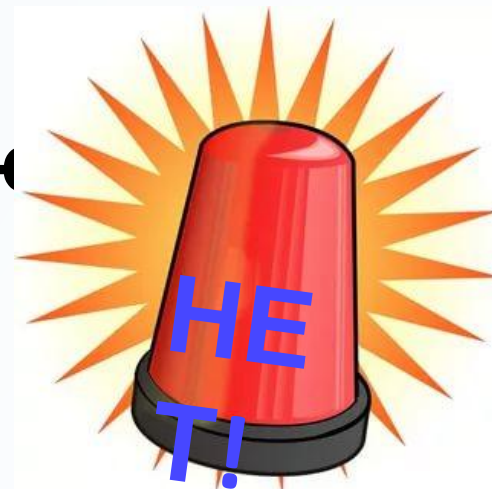




# Обсуждение ситуаций



-Мальчик, помоги мне,  
пожалуйста, отнести  
корзину домой в  
другую  
деревню





**Не вступай ни в какие разговоры  
с незнакомцем, немедленно  
отойди  
от него туда, где есть люди!**



## Загадка

Одной ногой <sup>и</sup>  
толкаемся,  
Другой ногой стоим.  
И очень быстро  
катимся.  
Практически – летим.



## Загадка

Этот конь не ест овса,  
Вместо ног два колеса,  
Сядь верхом и мчись на  
нем,  
Только лучше правь  
рулем



## Загадка

Есть у нас кон<sup>И</sup>ьки одни,  
Только летние они.  
По асфальту мы  
катались  
И довольными  
остались.





# Правила катания на

## роликах

- Не катайтесь на роликах по лужам и песку.
- Ни в коем случае не выезжайте на проезжую часть. Это опасно.
- Надевать ролики необходимо во дворе или на спортивной площадке непосредственно перед катанием.
- Аккуратно застегивайте ролики. Проверьте, все ли застегжки закрыты.
- При катании на роликах надевайте защиту



# Правила для

## велосипедистов

- По улицам города и дорогам разрешается ездить на велосипеде с 14 лет.
- Велосипедист должен знать правила дорожного движения.
- Велосипед должен находиться в рабочем состоянии с исправными тормозами.
- Для езды в ночное время у велосипеда должна быть спереди фара, а сзади — светоотражающее устройство.
- Двигаться надо по правому краю дороги на расстоянии 1 метра от обочины.
- При повороте велосипедист должен вытянуть в сторону ту


## Велосипедисту

### запрещается:


- Ездить по пешеходным дорожкам и тротуарам.
- Ездить, не держась за руль.
- Перевозить пассажиров на раме или руле.
- Перевозить предметы или груз, выступающий более чем на полметра в ширину или длину от велосипеда.



**Так можно  
ездить на велосипеде**



**Так нельзя  
ездить на велосипеде**



**Игра «МОЖНО-  
НЕЛЬЗЯ»**  
Кататься на роликах,  
скейтбордах,  
велосипедах, самокатах

по тротуарам и  
проезжей  
части дороги

**НЕЛЬЗЯ**

в парке, в сквере,  
во дворе, на  
стадионе

**МОЖНО**

**Игра «МОЖНО-  
НЕЛЬЗЯ»**  
**Играть в снежки, в  
футбол  
и другие игры**

возле проезжей  
части  
дороги, на  
пустырях

**НЕЛЬЗЯ**

На спортивной  
площадке  
во дворе, на стадионе

**МОЖНО**

# РЕФЛЕКСИЯ

- Я УЗНАЛ ...
- МНЕ БЫЛО ...
- Я ТЕПЕРЬ ВСЕГДА БУДУ ...







**Чтобы с вами не случилась  
беда,  
помните о безопасности  
всегда!**