

Pay send

**КАМПАНИЯ ГУАНЧЖОУ
ЕМА**



1.преимущество

2.как использовать



01 Зачем использовать Paysend



“

Просто потратьте несколько минут, чтобы зарегистрировать учетную запись на веб-сайте PaySend или в мобильном приложении, и добавьте карту, которую хотите отправить. Используя имя получателя и 16-значный номер банковской карты, вы можете использовать PaySend для перевода суммы с вашей карты на другую карту в более чем 70 странах в любое время, 24 часа в сутки, 7 дней в неделю. В то же время получатель может снять деньги в любом банкомате или забрать их в любом банке, обслуживающем Visa, MasterCard или China UnionPay.



Независимо от размера денежного перевода Paysend взимает фиксированную комиссию за каждую транзакцию. Список сборов для разных стран:

Австралия - AUD 2

Канада - 3 канадских доллара

ЕС - 1,50 евро

Индия - 99 рупий

Израиль - 9 новых шекелей

Казахстан - 199 тенге

Мексика - 2 доллара США

Российская Федерация - 49 рублей

Турция-9 лир

ОАЭ - 9 дирхамов

Великобритания-1 фунт

США -2 доллара



PaySend авторизован и регулируется:


- FCA-UK Financial Conduct Authority, ID: 900004
- ЦБ РФ-Центральный банк России, ID: 3234-П
- ACB Asia Credit Bank - наш официальный партнер
- Сертификация Visa и MasterCard-PCI DSS
- Все переводы с карты безопасности 3D разрешены вашим банком для торговли с использованием защитного кода или онлайн-пароля.
- Защита шифрования военного уровня / уровня предприятия для всех портов веб-сайтов и точек доступа.





02 Как использовать Paysend



Регистрация и вход



Легкий перевод



Подтвердить личность

регистрация

- Выберите «Зарегистрироваться»
- Введите свой пароль и код подтверждения и нажмите «Далее»
 - Вам также может потребоваться предоставить некоторую личную информацию в зависимости от требований различных национальных и местных законов. Введите вашу личную информацию и нажмите «Отправить»
 - Введите 5-значный код безопасности, полученный на ваш телефон
 - Готов! Ваш аккаунт был успешно зарегистрирован.

войти

- Нажмите «Войти»
 - Введите свой номер телефона и пароль
 - Введите 5-значный код безопасности, полученный на ваш телефон
- Завершите вход! Вы успешно вошли в систему.



- Просто отправьте свой идентификатор и подтверждение адреса электронной почты на адрес kyc@paysend.com или откройте ссылку ниже, чтобы загрузить файл: paysend.com/auth/main.action

Утвержденные документы включают в себя:

1 Подтвердите личную информацию - предоставьте один из следующих документов:

- паспорт
- удостоверение личности (ЕЕА или другое)
- Водительские права
- Вид на жительство и паспорт

2 Адрес Доказательство - Пожалуйста, предоставьте один из следующих документов:

- Бытовые счета за воду и электричество (за последние 3 месяца)
- Водительское удостоверение с указанием последнего адреса (если не используется в качестве удостоверения личности)
- Банк, Ассоциация жилищной взаимопомощи, счет кредитной карты (в течение 3 месяцев)
- Налоговая форма / Письмо налоговой инспекции
- Лицензия на недвижимость или договор аренды
- Пенсионный или социальный справочник с указанием последнего адреса

Проверка данных занимает всего несколько минут, и после успешной проверки можно осуществить денежный перевод в режиме реального времени.



Пожалуйста, выберите
«Начать перевод»

- Введите номер своего мобильного телефона и введите пароль.

- Подтверждение суммы и страны назначения

- Введите номер банковской карты получателя

- Введите данные своей карты

- Нажмите «Подтвердить»

- Готово! Денежный перевод обрабатывается



Спасибо за внимание

