

Тест
«Опасные места»
3 класс



Задание 1

Укажи безопасный вариант поведения детей на балконе.

- -
 -
- △ ребёнок сидит на перилах
- ребёнок читает книгу
- ребёнок играет с мячом



Задание 2

Отметь рисунок, на котором ребёнок не подвергается опасности.



Задание 3




Когда нельзя ехать в лифте?

- △ когда лифт исправен
- когда в лифт вошёл незнакомый человек
- когда в лифт вошли твои соседи



Задание 4

Что можно делать в лифте?

-  нажимать на кнопки
-  разводить костёр
-  спускаться в шахту лифта



Задание 5

Отметь, что нельзя делать в лифте.

- ехать с этажа на этаж
- перевозить тяжёлые вещи
- кататься на крыше лифта



Задание 6

Каковы должны быть твои действия, если ты застрял в лифте.

- попытаться разжать двери лифта
- попрыгать в лифте
- подать сигнал диспетчеру



Задание 7

Чем опасна для жизни трансформаторная будка?

- в ней ток высокого напряжения
- друзья могут тебя там закрыть
- в ней темно и страшно



Задание 8



Задание 9

Ученикам предложили представить, что они находятся на шестом этаже многоэтажного дома, и начался пожар. Как можно спуститься вниз? Кто из ребят предложил самый безопасный вариант?

- Максим предложил спускаться по водосточной трубе.
- Кирилл сказал, что быстрее и безопаснее это сделать на лифте.
- Антон предположил, что лучше бежать вниз по лестнице.



Задание 10

Друзья пригласили Сашу гулять. Как ты думаешь, с кем мама отпустит Сашу, чтобы не волноваться за его жизнь?

- Максим предложил поиграть в строителей на соседней стройплощадке.
- Денис — покататься во дворе на велосипеде.
- Миша — поиграть в войну на пустыре.



Ответы к заданиям

Опасные места

№ задания	1	2	3	4	5	6	7	8	9	10
Ответ	□	○	□	△	○	○	△	○	○	□

