


Изображение человека в ДВИЖЕНИИ

Урок изобразительного искусства

7 класс


Э. Дега «Звезда балета (Прима-балерина)», 1878
г.




Э. Дега «Балетная школа», 1876 г.



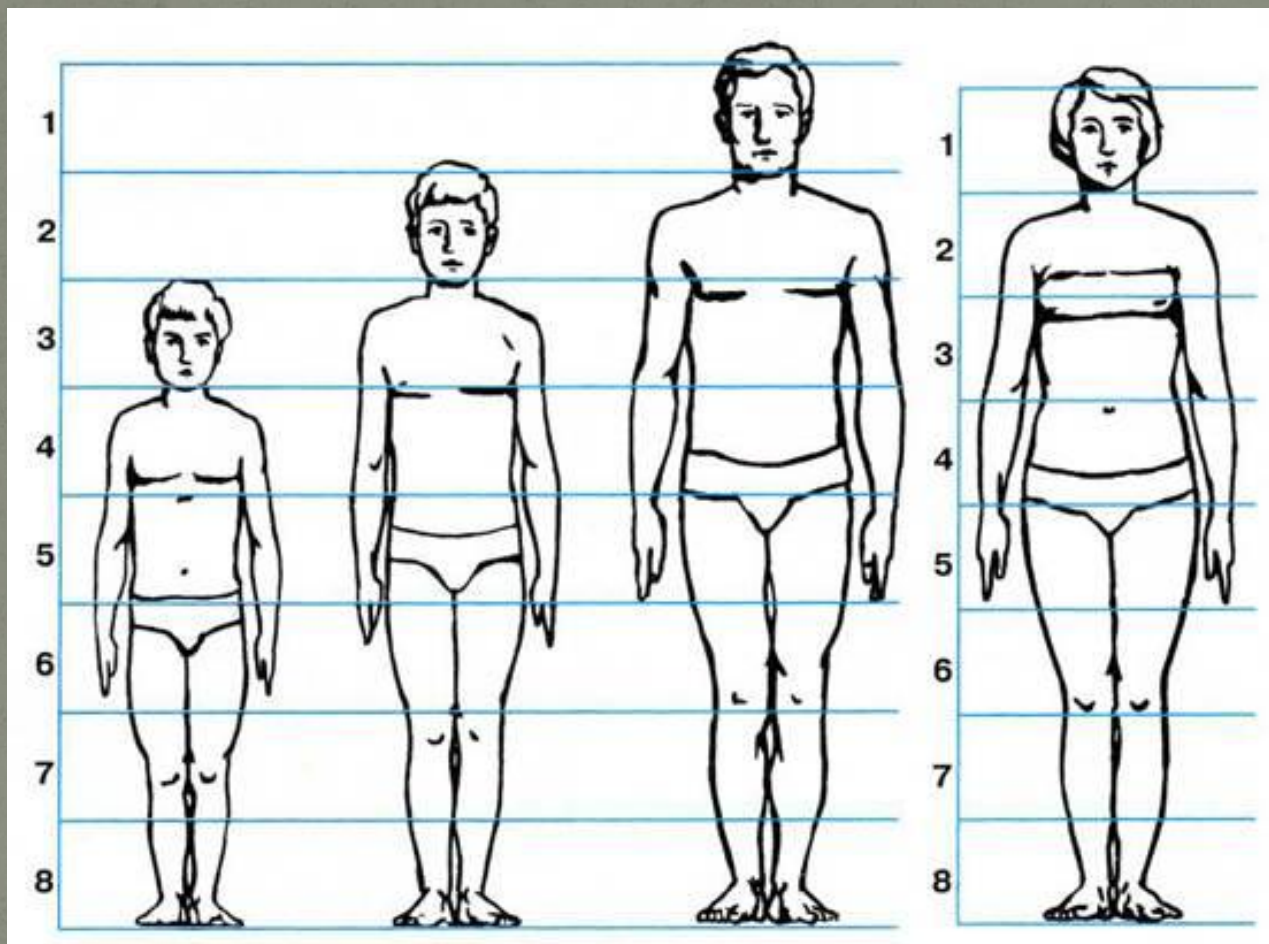
П. Пикассо «Девочка на шаре», 1905 г.



Мирон «Дискобол», 140 н.э.



Пропорции фигуры человека



Практическая работа

- **Задание:** *Выполнить сюжетную композицию, изображающую людей в движении.*

Последовательность работы:

1. На формате листа подвигайте элементы человеческих фигур и придумайте, какие движения будете выполнять (танец, спортивная игра и т.п.).
2. Приклейте элементы человеческих фигур. Не забывайте о грамотной композиции.
3. Можно дополнить изображение деталями: мяч, лыжи и т.п.
4. Продумайте устный рассказ о том, что вы изобразили.

Критерии оценки:

1. Изображение выполнено в технике аппликация;
2. Движения фигур характерные, узнаваемые (бег, катание на лыжах и т.п.);
3. Грамотная композиция изображения;
4. Аккуратное выполнение работы;
5. Дружная работа в группе.