



**МИНИСТЕРСТВО
ЗДРАВООХРАНЕНИЯ САМАРСКОЙ ОБЛАСТИ
(Минздрав Самарской области)**

**ПРОЕКТ БЮДЖЕТА МИНИСТЕРСТВА
ЗДРАВООХРАНЕНИЯ САМАРСКОЙ ОБЛАСТИ НА
2021 ГОД И ПЛАНОВЫЙ ПЕРИОД 2022 И 2023 ГОДОВ**

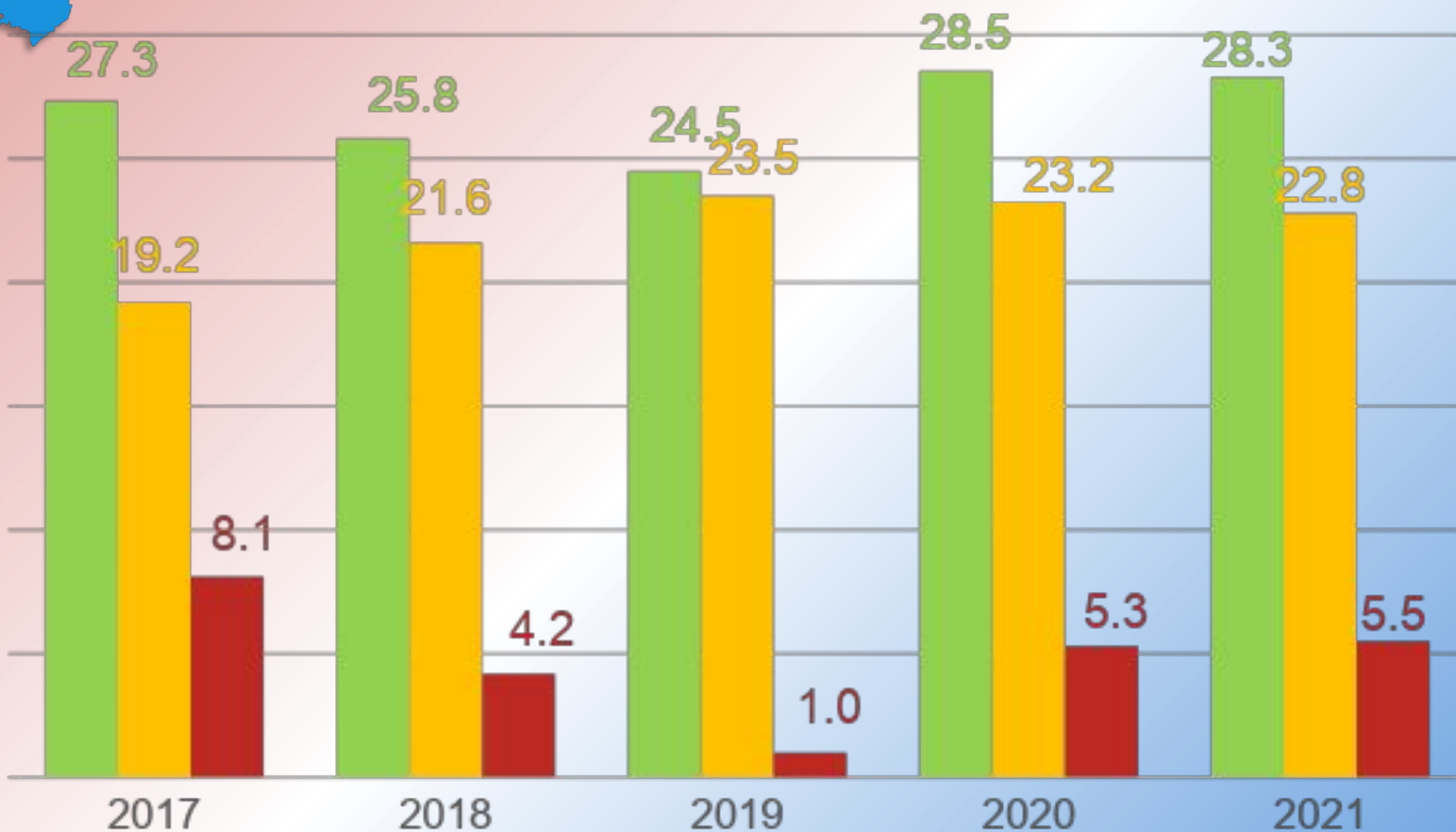
Руководитель Департамента экономики и финансов
В.В.Свирид



Основные задачи, стоящие перед отраслью здравоохранения:

- Борьба с распространением коронавирусной инфекции.
- Реализация приоритетных национальных проектов в отрасли здравоохранения.
- Продолжение реализации указа Президента от 7 мая 2018 года №204.
- Сохранение достигнутого уровня показателей заработной платы.
- Выявление внутренних резервов повышения эффективности работы учреждений здравоохранения.

Сравнительный анализ объёма запрашиваемых и выделенных бюджетных ассигнований



- Запрашиваемый объем, млрд. руб.
- Выделенный объем, млрд. руб.
- Дельта, млрд. руб.



Доля расходов на здравоохранение в общем объёме бюджета Самарской области



■ Общий объем расходов Самарской области (ОБ), млн. руб.

■ Расходы министерства здравоохранения Самарской области (ОБ), млн. руб.

■ Доля расходов министерства в общем объеме, %

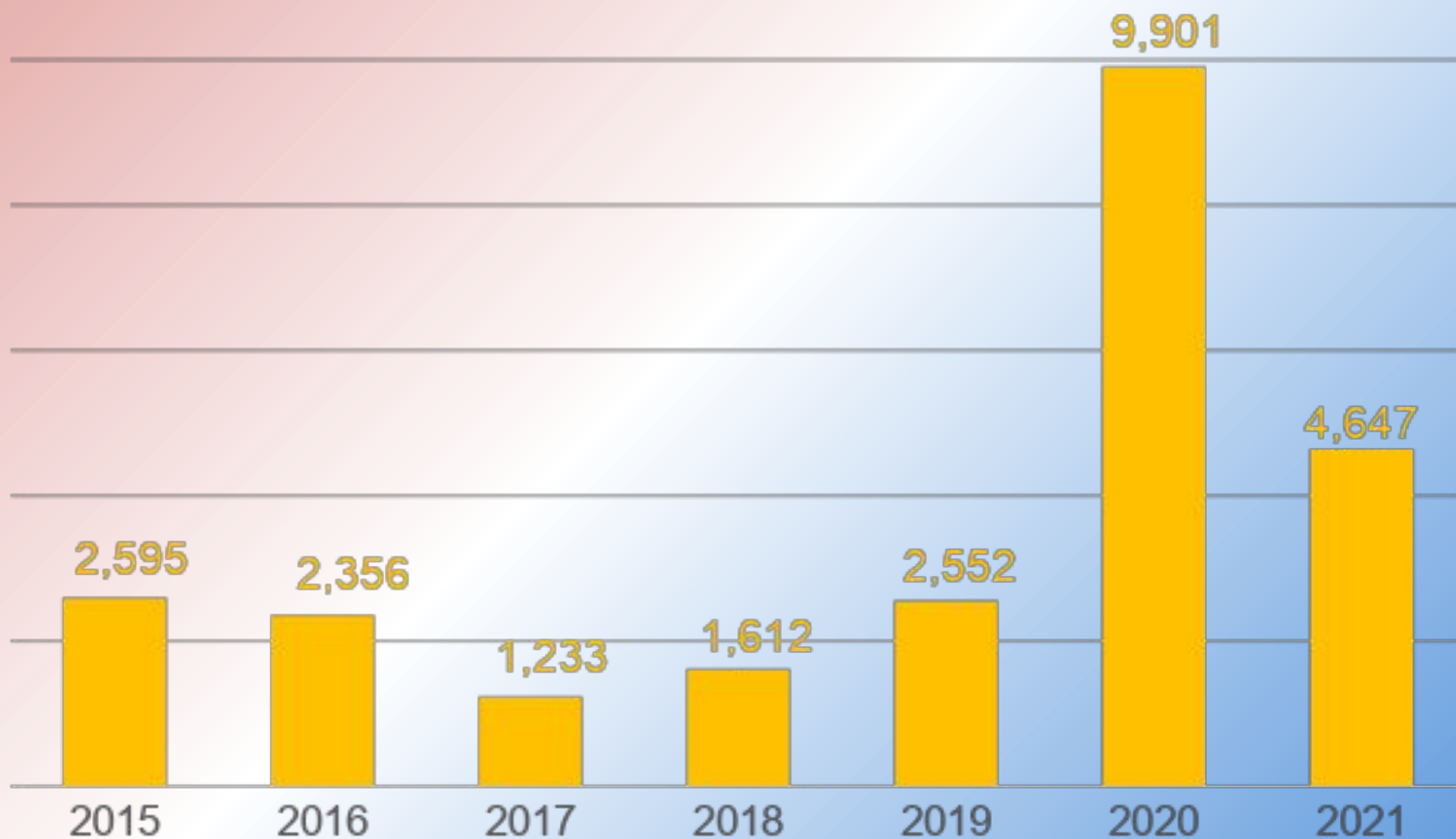


Перечень предусмотренных государственных программ

Наименование госпрограммы	Объем финансирования 2020 год (областной бюджет), млн. руб.	Доля, %	Объем финансирования 2021 год (областной бюджет), млн. руб.	Доля, %
«Развитие здравоохранения в Самарской области» на 2014-2021 годы	25 243,5	98,5	22 784,1	99,9
«Доступная среда в Самарской области» на 2014-2025	8,5	0,033	3,45	0,015
«Противодействие незаконному обороту наркотиков, профилактика наркомании, лечение и реабилитация наркозависимой части населения в Самарской области» на 2014 – 2021 годы	22,2	0,087	10,0	0,044
«Оказание содействия добровольному переселению в Самарскую область соотечественников, проживающих за рубежом» на 2014-2023 годы	1,8	0,007	0,4	0,002
«Развитие информационно-телекоммуникационной инфраструктуры Самарской области» на 2014 - 2021 годы	-	-	1,6	0,007
Непрограммные мероприятия	352,3	1,4	0,05	0,00
Итого:	25 628,3	100	22 799,6	100



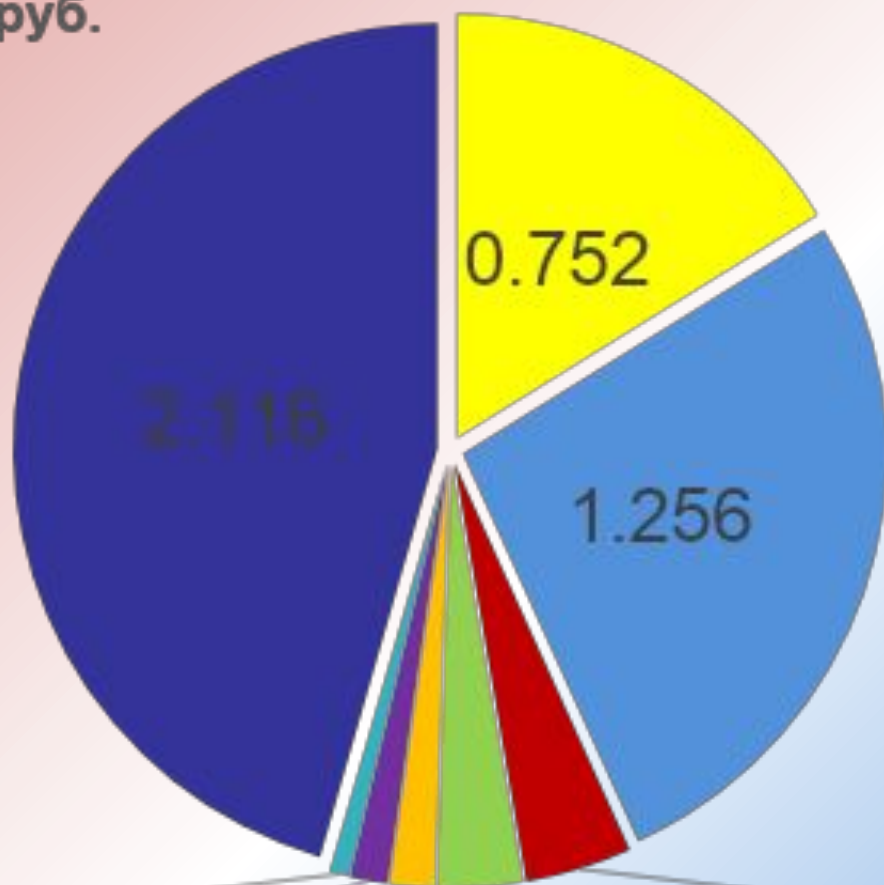
Объем бюджетных ассигнований за счет средств федерального бюджета, млрд. руб.





Привлечённые федеральные средства будут потрачены на следующие направления:

млрд. руб.



- Развитие материально-технической базы
- Льготное лекарственное обеспечение
- Информатизация здравоохранения
- Оказание высокотехнологичной помощи
- Предупреждение и борьба (ВИЧ, туберкулез)
- Предоставление единовременной выплаты
- Обеспечение закупки авиационных работ
- модернизация первичного звена

0.035 0.067 0.081 0.151 0.189



Информация о привлечении федеральных средств по Приволжскому федеральному округу на здравоохранение в 2021 году

Республика Татарстан

5,857
00

Республика Башкортостан

5,792
00

Нижегородская область

5,326
00

Саратовская область

5,172
00

Самарская область

4,847
00

■ млн.руб



Структура областного бюджета здравоохранения



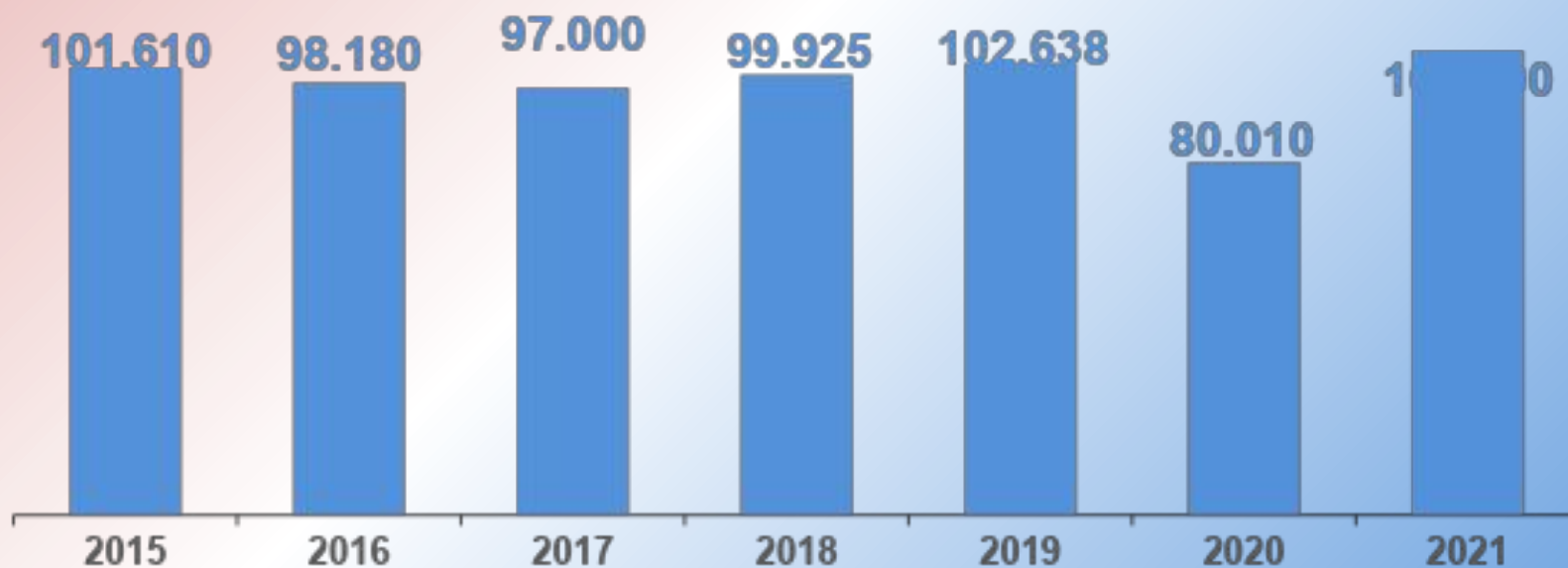
Реализация мер социальной поддержки



Количество получателей услуг, чел.



Объем выделяемых средств, млн. руб.



Единовременное пособие на обустройство 165,996 тыс. руб.





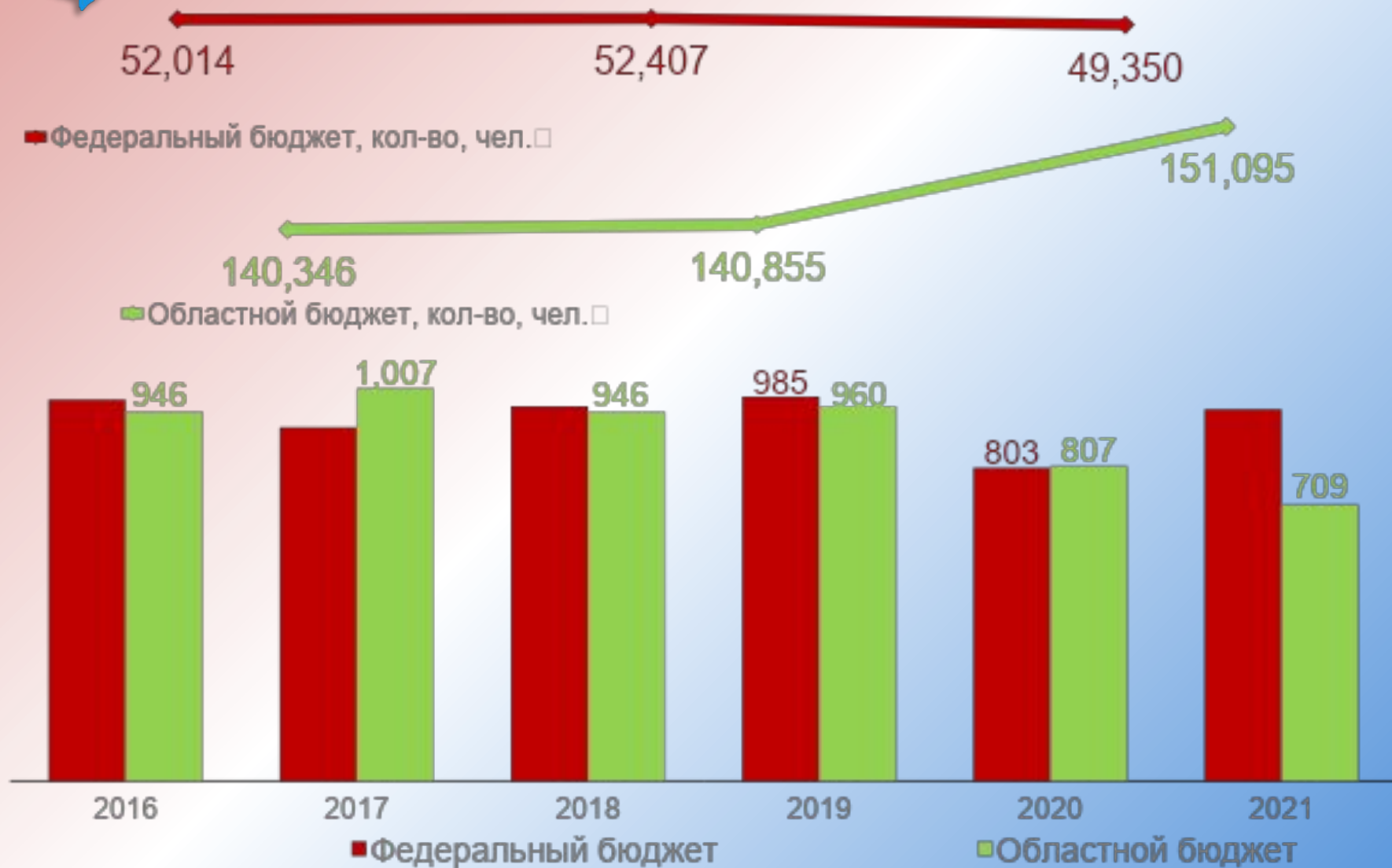
Стимулирующие выплаты врачам общей практики и медицинским сестрам врачей общей практики

Количество получателей, чел.



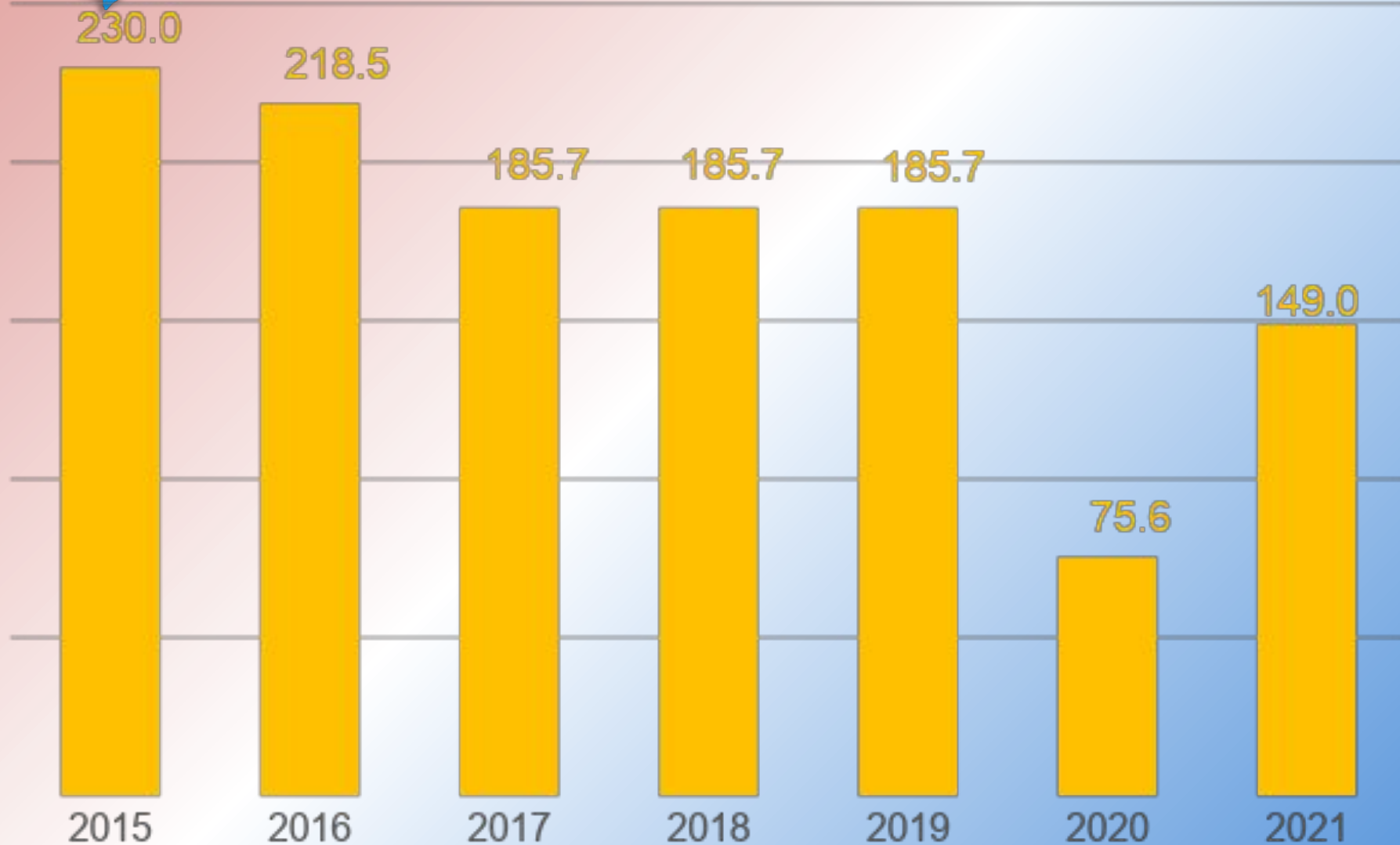


Льготное лекарственное обеспечение

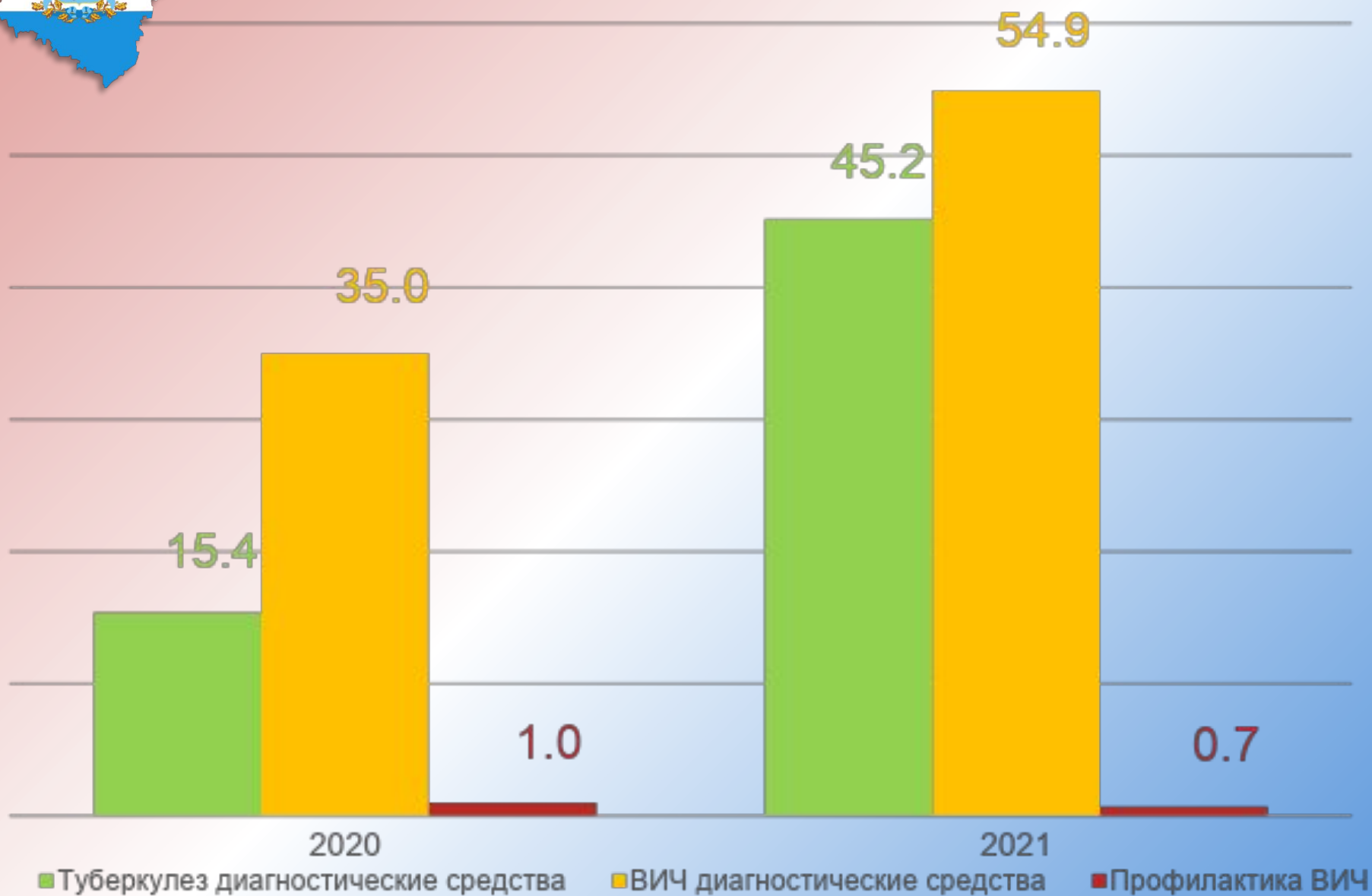




Санаторно-курортное лечение (долечивание), млн. руб.

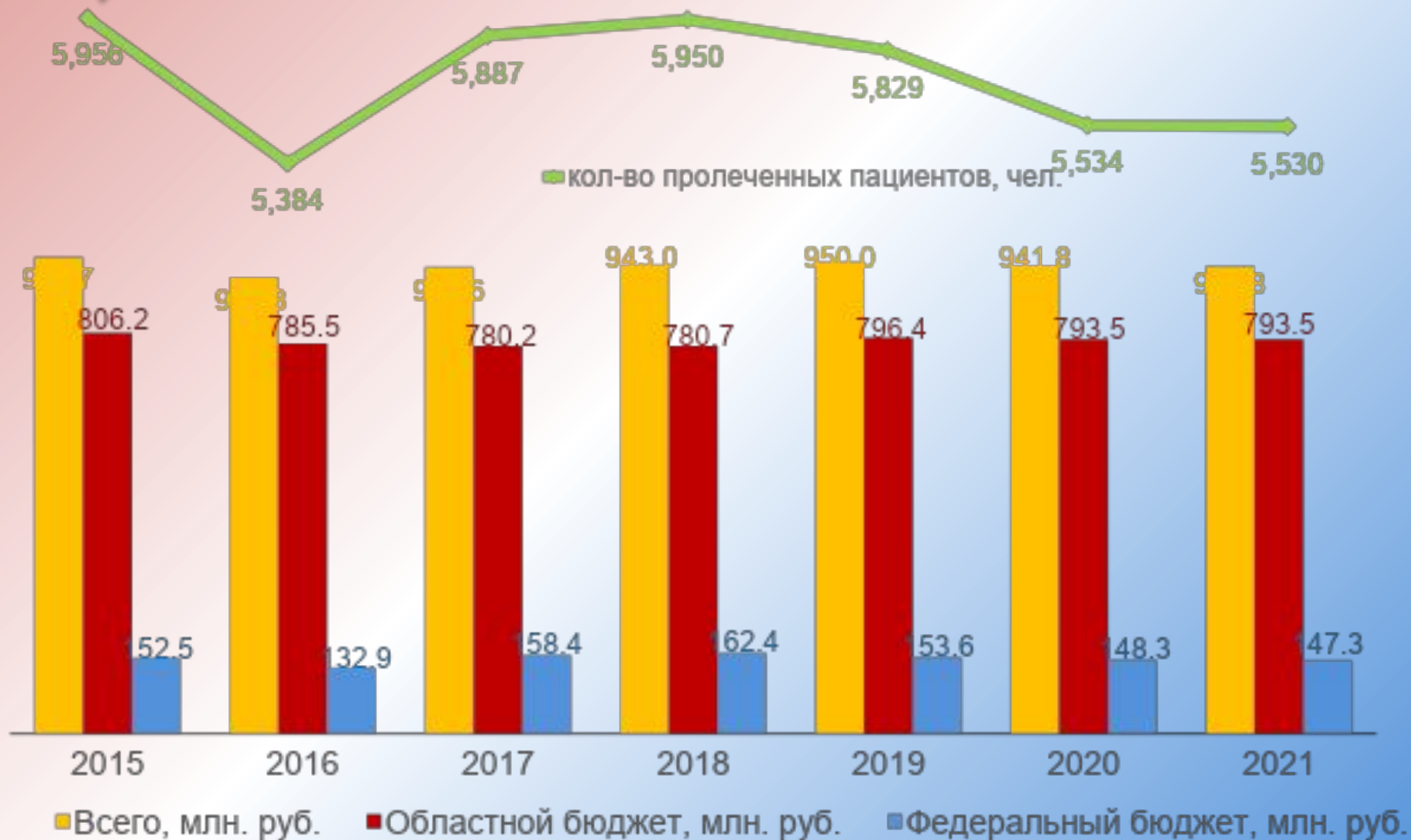


Диагностика и лечение ВИЧ, туберкулез, млн. руб.



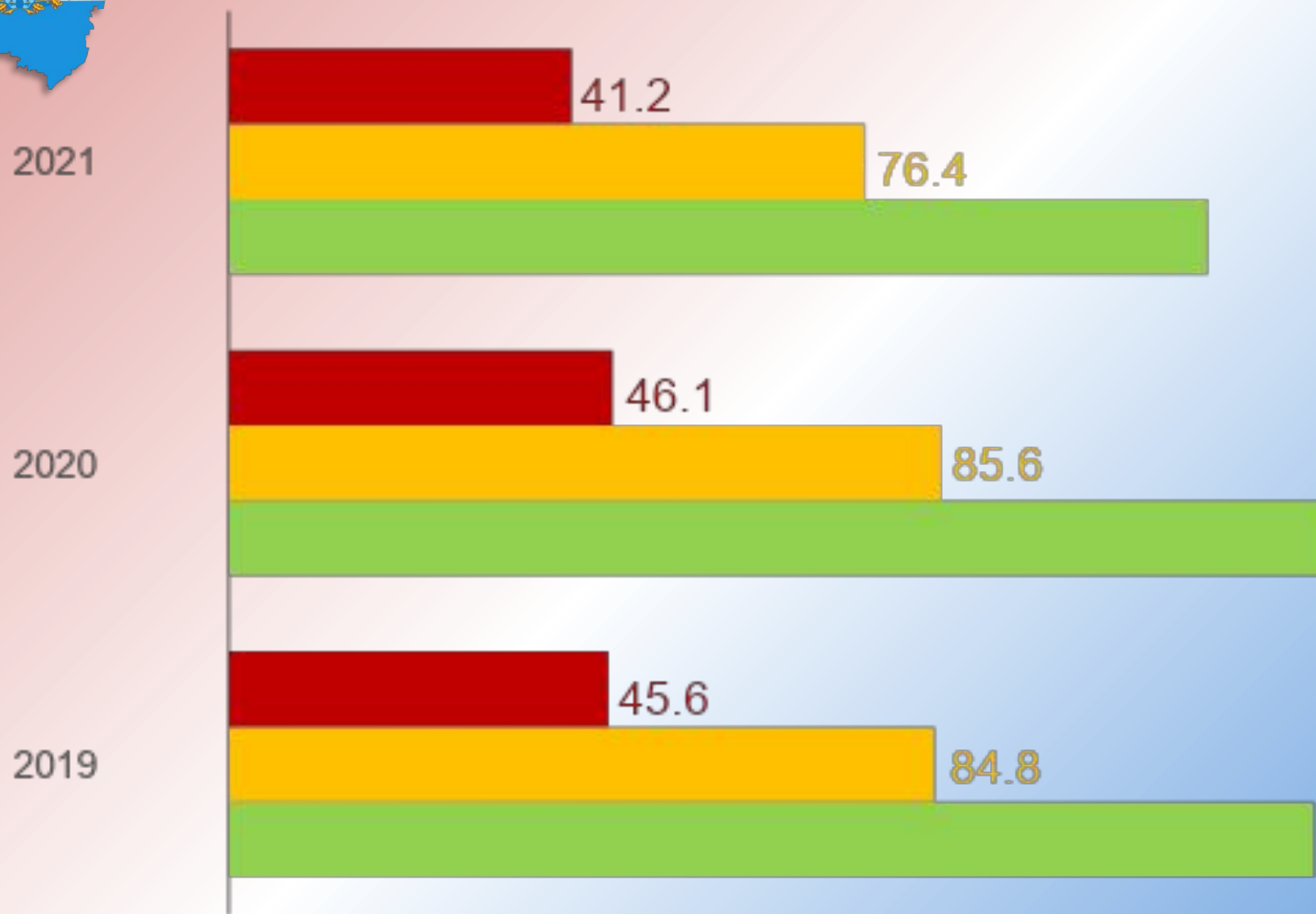


Оказание высокотехнологичных видов медицинской помощи





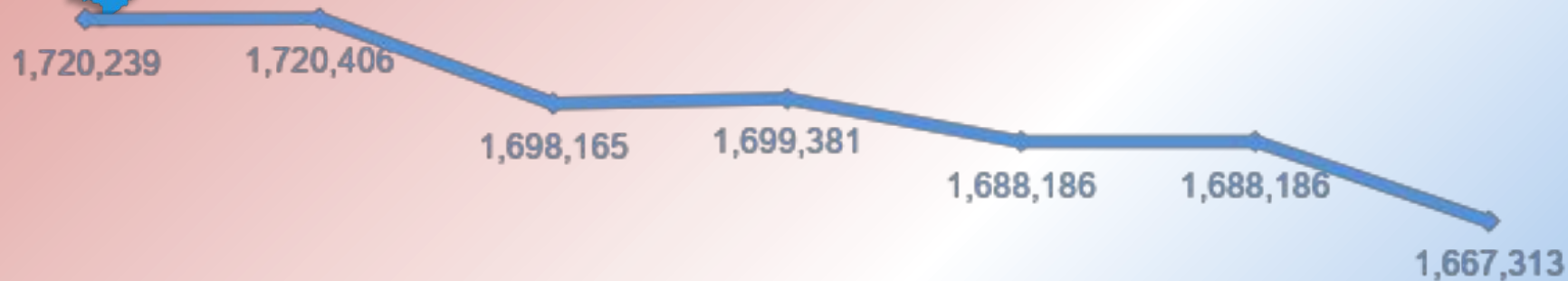
Финансирование паллиативной помощи



■ Всего, млн. руб. ■ Федеральный бюджет, млн. руб. ■ Областной бюджет, млн. руб.



Уплата страховых взносов за неработающее население



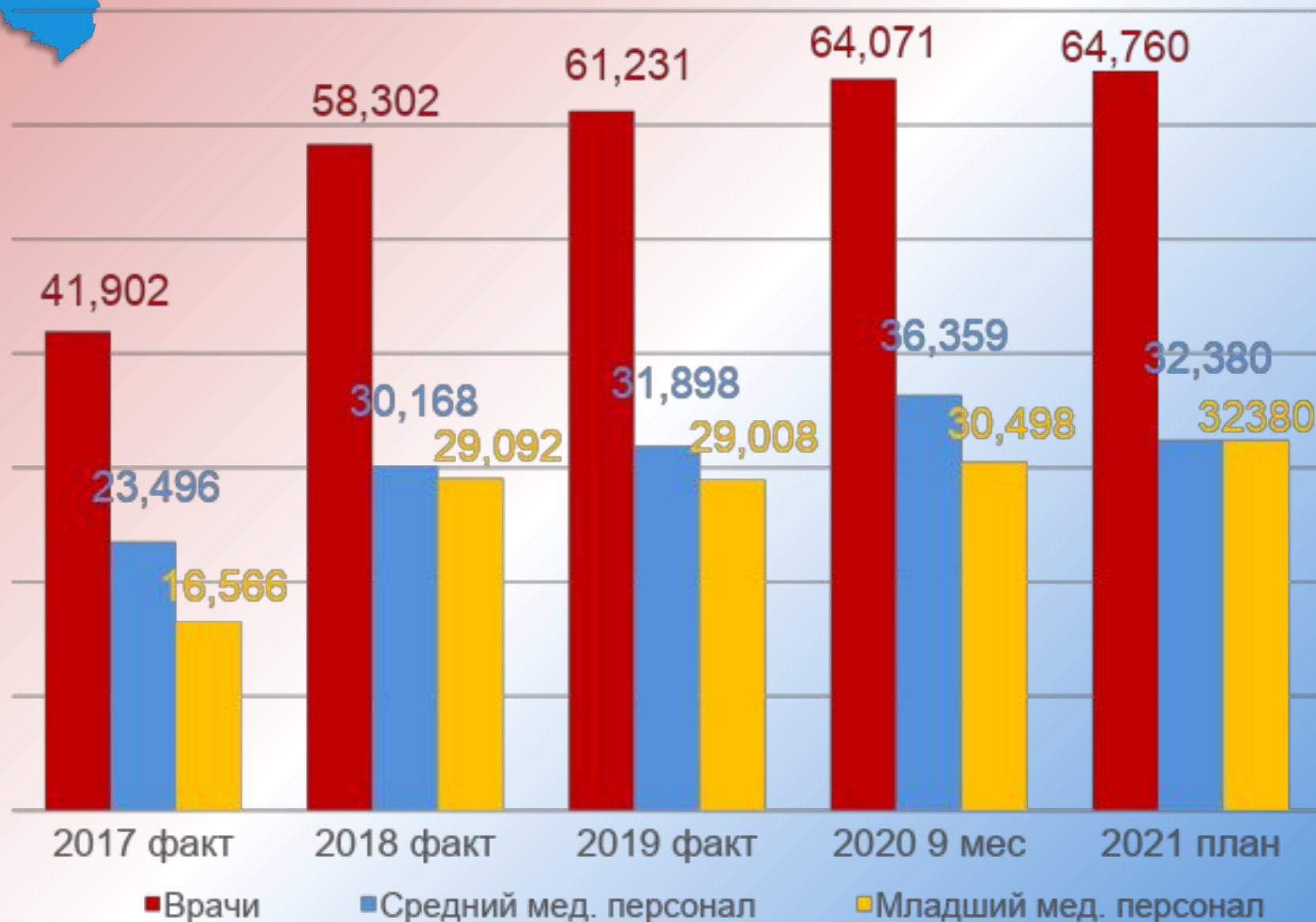
■ численность неработающего населения, чел.

■ млн.руб



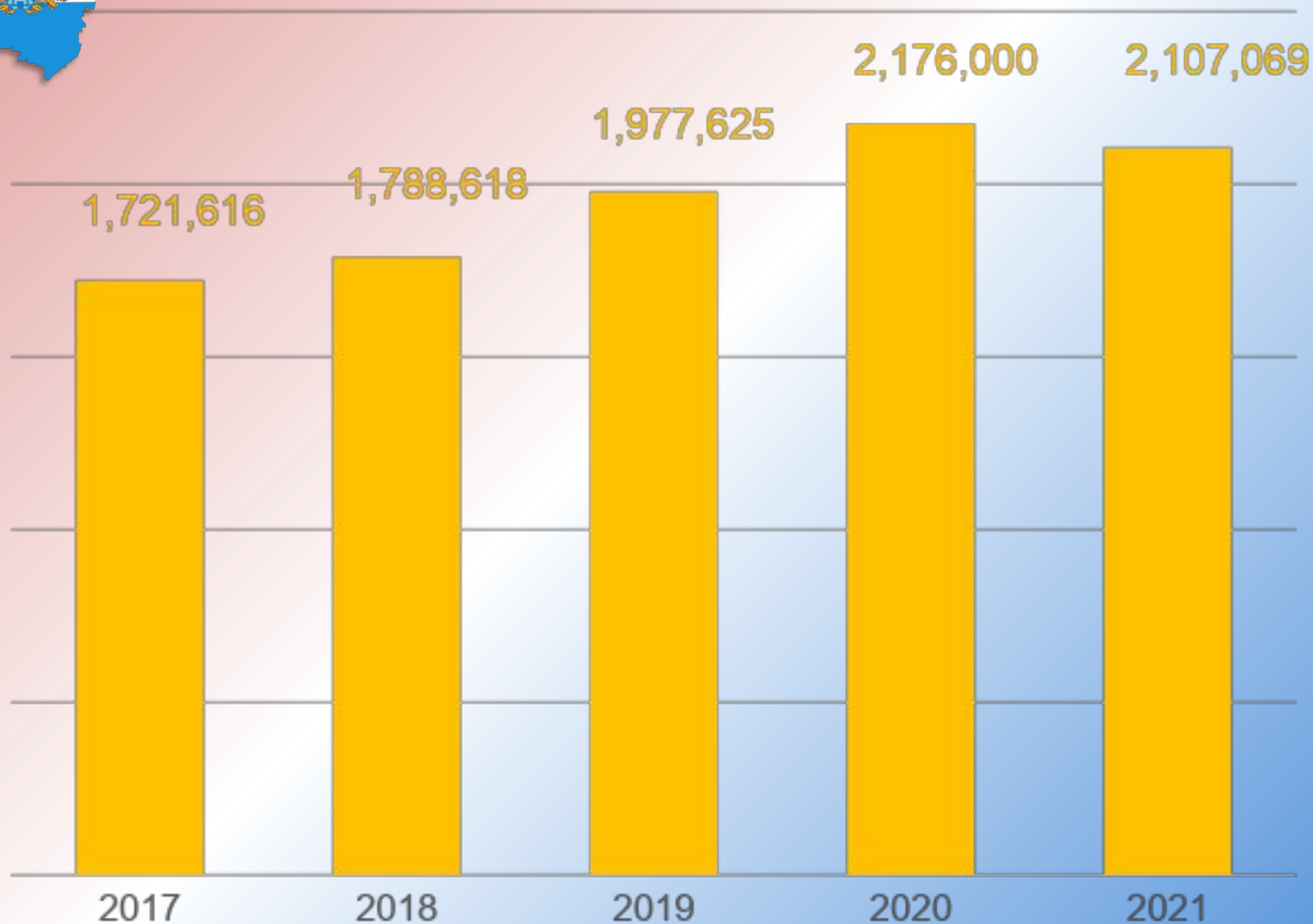


Динамика уровня средней заработной платы по категориям медицинского персонала, руб.





Динамика объема бюджетных ассигнований, предусмотренных на содержание, млн. руб.



Объемы выполненной социально-значимой медицинской помощи



Наименование помощи	2019 факт	2020 план	2021 план
Скорая медицинская помощь	49,4 тыс.	49,4 тыс.	49,4 тыс.
вызовы к незастрахованным гражданам	40,8 тыс.	40,8 тыс.	40,8 тыс.
специализированная скорая помощь	8,6 тыс.	8,6 тыс.	8,6 тыс.
Амбулаторно поликлиническая помощь	1 574,8 тыс.	1 519,3 тыс.	1 510,8 тыс.
профилактические посещения	1 114,9 тыс.	1 128,1 тыс.	1 120,4 тыс.
обращения по заболеваниям	459,9 тыс.	391,2 тыс.	390,4 тыс.
Стационарная помощь	-	-	-
специализированная помощь	26 тыс.	26 тыс.	25,1 тыс.
паллиативная помощь	315,2 к/дн.	293,2 к/дн.	402,6 к/дн.
Дневной стационар	9,5 тыс.	9,5 тыс.	9,3 тыс.

Капитальный ремонт учреждений – 50 млн. руб.



Приобретение оборудования – 96,9 млн. руб.





«Противодействие незаконному обороту наркотиков, профилактика наркомании, лечение и реабилитация наркозависимой части населения в Самарской области» на 2014 – 2022 годы

- ❖ Приобретение тест-полосок и расходных материалов – 10,0 млн. руб.

«Доступная среда в Самарской области 2014 – 2025 годы».

- Приобретение реабилитационного оборудования для реабилитации и абилитации детей – 3,5 млн. руб.

«Оказание содействия добровольному переселению в Самарскую область соотечественников, проживающих за рубежом» на 2014-2023 годы





«Развитие информационно-телекоммуникационной инфраструктуры Самарской области» на 2015 – 2022 годы

Создание, развитие, модернизация и аттестация по требованиям информационной безопасности государственных информационных систем здравоохранения – 1,6 млн. руб.



БЛАГОДАРЮ ЗА ВНИМАНИЕ

