

**Our distant lessons are over.
You know, it was quite hard for me,too.
Only now I understand why.**



**I felt as if I was controlling the ship
in the darkness.**

**In comparison with our real lessons at English
Club, I couldn't see your reactions and immediate
result of my work.**




**But your works and messages
were my distant light!**

**Watching your videos, listening to your recordings and
checking your works helped me decide what to create next.**

Thank you for my inspiration!



**I tried hard to be inventive and creative.
I felt the desire to be a magician to involve you in English
even more!**



You Look Like

Daniel Radcliffe

#Gradient

This lesson causes mixed feelings in me.

On the one hand, we all can have rest.

On the other hand, I know that I will miss you.


I live when I teach.



My plans for summer:

- 1.Master the programs (Photoshop, Prezi Next, Inshot...)**
- 2. Clean up my computer.**
- 3.Put in order all the presentations I have created for a year.**
- 4.Train for Advanced exam!**
- 5.Watch all Oscar films I have planed to watch.**
- 6.Make a reorganization of English Club,
according to the law-tax system.**

And enjoy freedom!!!



What are your plans for summer?

Share your ideas with your groupmates in our group in order to provoke thinking about various issues!



Time moves in one direction, memory in another.



Время движется в одном направлении, память — в другом.

Уильям Гибсон

Для наглядного сравнения приведем яркий пример. Представьте, что вы птица. Изучая английский, вы взлетаете выше и выше. Что случится, если в какой-то момент в голове промелькнет мысль, что высота достаточная, и вы прекратите работать крыльями? Правильно, вы начнете планировать вниз. В процессе изучения английского нет «площадок для отдыха», вы не можете закрепить знания на всю жизнь. Поэтому либо летайте, либо приготовьтесь к неприятному приземлению на низкий уровень знаний.

1. Говорите по-английски хотя бы несколько минут в день

Навык говорения обычно теряется быстрее прочих, поэтому уделяйте ему хотя бы 5-10 минут ежедневно. О чем говорить? Выдумывайте ситуации. Можно рассказывать самому себе о том, что вас беспокоит (психологическая разгрузка никому не повредит), рассуждать о прочитанной книге, мировых новостях, моде.

Еще лучше, если вам удастся найти себе собеседника. Но, вынуждены признать, сделать это не так легко. Если найти разговорчивого носителя языка не получилось, не отчаивайтесь: такая проблема преследует многих людей и... заставляет их объединяться. В Интернете есть ресурсы, где можно выбрать соотечественника с нужным вам уровнем английского и общаться с ним. Мы писали о таких сайтах в статьях [«Где можно поговорить на английском языке»](#), [«Общение на английском языке»](#) и [«Language Exchange»](#). Пусть вы и не особенно расширите свой словарный запас, зато точно не потеряете беглость речи.

4. Читайте на ночь

Чтение — один из лучших способов поддержания уровня языка. Вы будете встречать знакомые слова, повторять их, изучать новую лексику. А еще это просто увлекательное занятие! Чтобы не воспринимать чтение как рутинную обязанность, выбирайте те книги, которые с удовольствием читали бы на русском языке. Мы уверены, у каждого человека найдется 10-15 минут, чтобы прочитать 5-10 страниц перед сном. А чтобы выбрать себе интересное чтение, обратитесь к нашим статьям [«Какие книги читать на английском языке и как правильно это делать»](#) и [«7 классных сайтов с текстами для чтения на английском языке»](#).

Reading is a discount ticket to everywhere.


Чтение — льготный билет в любое место.

Мэри Шмих



5. Смотрите шоу и сериалы

Не любите читать? Не беда, наверняка у вас есть любимый сериал или шоу. Смотрите их на английском языке, это займет всего 20-40 минут в день. В статье «[ТОП-9 развлекательных шоу для изучающих английский язык](#)» мы представили подборку лучших шоу для вашего английского. Если вы готовы тратить больше времени, рекомендуем обратить внимание на голливудские блокбастеры. Смотреть их в оригинале — одно удовольствие! В статье «[Изучение английского языка по фильмам и сериалам](#)» вы найдете таблицу с сериалами, кино и мультиками, классифицированными по уровням знаний.

Советуем также посещать ресурс [ted.com](https://www.ted.com) , там вы найдете много небольших роликов различной тематики. Выбирайте на свой вкус и наслаждайтесь.

8. Подпишитесь на паблики в социальных сетях

Никого не обошла стороной регистрация на *Facebook*/Вконтакте/Одноклассниках. Кто-то жить не может без сети, кто-то просматривает обновления пару раз в неделю, но все мы там бываем время от времени. Не забудьте подписаться на пару полезных ресурсов, в том числе и на наши сообщества vk.com/englex и fb.com/englexschool: там можно и интересные статьи почитать, и протестировать свои знания, и прочесть вдохновляющую цитату.

9. Высказывайте свое мнение

Может быть, читая новость в социальной сети или статью в Интернете, вы пришли к каким-то интересным мыслям? Смело пишите комментарии на английском языке: и эмоции выразите, и письменную речь потренируете.

10. Обменивайтесь опытом

У вас есть хобби? Если ответ утвердительный, то поищите соответствующий англоязычный форум. Мы уверены, вы найдете много полезной для себя информации. Можно открыть новую тему и рассказать о своем опыте, похвастать своими достижениями, в подобных сообществах это только приветствуется.

11. Ведите записи на английском

Оригинальным (возможно, впоследствии и прибыльным) решением станет блог. Если вам есть, о чем сказать миру, смело говорите, вернее, пишите на английском языке.

Вести блог неинтересно? Тогда ведите ежедневник. С одной стороны это удобно, вы не пропустите важное событие или мероприятие, с другой — полезно для письменной речи.

12. Пойте песни

Любите караоке? Почти все люди любят петь. Используйте свое увлечение себе во благо: пойте песни на английском. Так вы улучшите произношение и заучите полезные фразы. А если вы хотите заниматься более серьезно, узнайте, как учить английский по песням на тематических сайтах.

13. Слушайте аудиокниги

Очень удобный способ для тех, у кого мало свободного времени. Слушать запись можно в общественном транспорте (гораздо приятнее, чем вечные обсуждения политики), во время поездки, на пляже, перед сном. Почитайте нашу статью [«Как учить английский язык по аудиокнигам + 7 классных ресурсов»](#), из нее вы узнаете, где найти увлекательные бесплатные аудиоматериалы и как с их помощью поддерживать свой английский в форме.

Вы уже успели достигнуть высокой ступени и теперь не хотите растерять свои знания? Тогда возьмите на вооружение материалы из статьи [«Как учить английский на высоком уровне + 65 ресурсов»](#).

И напоследок хотим вам сказать: если вы сделали перерыв в изучении языка, перестаньте страдать и думать о том, растеряете ли вы свои знания или вам удастся их сохранить. Лучше еще раз перечитайте наши советы, выберите самые интересные из них и действуйте! Язык, как и фигуру, нужно постоянно держать в форме. Удачных тренировок!



Не прокрастинируйте, лучше беритесь за дело!



Welcome back (part 2) anecdote(Listening)



Tr.3:25



10. Äîðíæèà 10.mp3



Edward was at school. He was sixteen, and he lived with his mother and father near London. Then he left school and worked in a factory for a year, and then in August he said to his parents, 'I'm going to have a nice holiday in the country now, and I'm going to go there alone.'

He did not have much money, but he found the name of a small, cheap hotel, and he went there by train and bus. His room in the hotel was very small, but it was clean, and Edward was happy, because he was alone.

The first evening, he went down to the dining-room of the hotel at dinner time and sat down at a small table. The young waitress brought him a plate, and Edward looked at it. Then he said to the girl, 'Waitress, this plate's wet!'

'That's your soup,' the girl answered.









A. Answer these questions.

1. Why did Edward go to a cheap hotel?
2. Where did he have dinner the first evening?
3. What did the young waitress bring him?
4. What did he say to her?
5. And what did she answer?

B. Put *a*, *an*, or *the* in each empty space in these sentences.

1. Edward looked for ... cheap hotel and found one.
2. ... name of ... hotel was ... Apollo.
3. ... first evening, Edward went into ... dining-room of ... hotel. There was ... young waitress there.
4. ... waitress brought Edward ... plate.
5. ... plate was wet. That was Edward's soup.
6. Then Edward had ... piece of meat.
7. And then he had ... apple.
8. ... apple was nice.
9. Next morning, Edward sat in ... sun and read ... book.
10. ... book was about ... City of New York.

C. Write this story, but do not put pictures. Put words.

Edward's father spent a week in a big  . It had
a  and he had a nice room with a  , a
 and a  . The  was nice but
small. On the first evening, he had  for dinner,
and on the second evening,  .

Welcome back
(part 3)
Challenges-2(final)





If , will

1-About Future!!!!!!!



If... σ + V...

,

σ + will V...

If the weather is fine, I will go for a walk.

0



1

1 –First Conditional

If ... V , ... will
V

If my mother is happy, she will ...

0



1

1 –First Conditional

If ... V ,will
V

If my mother is happy, she will kiss and hug me.



1 –First Conditional

If ... V ,will
V

If my father is happy, he will ...

0



1

1 –First Conditional

If ... V ,will
V

If my father is happy, he will give me some pocket money.



1 –First Conditional

If ... V , ... will
V

If my teacher is happy, she will ...

0

1



1 –First Conditional

If ... V , ... will
V

If my teacher is happy, she will call my parents.



0

1

1 –First Conditional

If ... V ,will
V

Understanding Grammar: F

1 Read what parents say about their children on holiday. Do your parents say any of these things?

- a) 'Be careful – the sun is very strong today! If you don't use sun cream, you'll burn your skin.'
- b) 'I'm worried about you going out alone. What will happen if you get lost?'
- c) 'You eat too many sweets. I won't buy you an ice cream if you don't eat a salad first.'
- d) 'Our children don't want to share a hotel room. If we get them separate rooms, it'll be very expensive!'
- e) 'You're texting all the time! If you don't stop, I'll throw your phone in the sea.'

2 Complete these sentences from the text with the correct form of the verbs.

If	Present Simple	will + infinitive
If	you ¹ _____ sun cream,	you ² _____ your skin.
If	we ³ _____ them separate rooms,	it ⁴ _____ very expensive.
will + infinitive	if	Present Simple
What ⁵ _____	if	you ⁶ _____ lost?
I ⁷ _____ you an ice cream	if	you ⁸ _____ a salad first.

3 Choose a) or b) to complete the rule.

In future conditional sentences, we use the Present Simple to talk about

- a) the present.
- b) the future.

4 Complete the sentences with the correct form of the verbs in the brackets.

- 1 If you _____ (use) your mobile here, it _____ (be) very expensive.
- 2 We _____ (go) to the beach tomorrow if you _____ (come) to the museum today.
- 3 You _____ (not get) any breakfast if you _____ (not get up) now!
- 4 What _____ (happen) if I _____ (lose) my passport?
- 5 If we _____ (be) late, we _____ (not see) the fireworks.
- 6 I _____ (miss) the train if I _____ (not run).

5 You're talking to a friend about going on a camping holiday. Use the cues to write sentences.

- 1 get up early – see the sun come up
If you get up early, you'll see the sun come up.
- 2 weather hot – need a hat and a water bottle
- 3 make a lot of noise – annoy other campers
- 4 not bring a sleeping bag – be cold at night
- 5 take a map – not get lost
- 6 wear walking shoes – feet be comfortable
- 7 stay at a campsite – have toilets and showers

Study Corner 8

Language Check

- 1** Use the correct form of the words in brackets to complete the sentences.

Last year, I went on a ¹ _____ (wonder) holiday to Spain with my family. We went to the ² _____ (south) part of Ibiza. The flight was ³ _____ (enjoy) and there was a ⁴ _____ (love) view of the island from the window. The taxi ride from the airport to the hotel was ⁵ _____ (expense) and a bit ⁶ _____ (danger) because the driver went really fast. Our rooms were very ⁷ _____ (comfort) and there was a ⁸ _____ (beauty) beach in front of the hotel. When we arrived, it was ⁹ _____ (sun). We went for a ¹⁰ _____ (health) swim before lunch!

- 2** Complete the dialogue with *should* or *shouldn't*.

A What places should I visit in your city?

B You ¹¹ _____ visit the castle but you ¹² _____ visit the museum – it's very boring and expensive.

A Thanks. Are there any other places I ¹³ _____ see?

B Take a bus to the top of the hill. You ¹⁴ _____ walk there because it's a very long way. You get great views so you ¹⁵ _____ take lots of photographs from the top.

3 Put the verbs in brackets in the correct form.

- 16 If I see your mum, I _____ (give) her the message.
17 I _____ (not go out) if I'm tired.
18 If we _____ (have) enough money, we'll buy a new car.
19 They _____ (win) if they try hard.
20 If it _____ (be) late, I won't phone you.

4 Complete the sentences with the verbs in the correct form – *be going to* or the Present Continuous.

- 21 I've decided. I _____ (get) good results in my maths exam.
22 My sister is a bit overweight. She _____ (start) doing aerobics.
23 What _____ (you do) on 15th August? Would you like to come to a party?
24 I've decided that I _____ (learn) how to

24 I've decided that I _____ (learn) how to play the guitar in the holidays.

25 _____ (you go) away at half-term?

26 My sister is bored with her job. She _____ (look for) a new one soon.

27 Let's go to the cinema on Friday. What are _____ (you do) in the evening?

28 I _____ (play) in the school basketball team on Saturday. The match starts at 11 o'clock.

29 My brother _____ (work) with computers when he leaves school.

30 I _____ (not start) smoking. It's really bad for you.

**Welcome back
(part 4)
Writing a poem**



I have got Happy Birthday
on the 2nd of June!



Today is the 28th of May (our 12th lesson)


We don't have a chance to go anywhere.
So, we are planning to enjoy freedom and rest at home.



I think my party **will be** in my flat.

We will have a chance to be together
and dream about traveling.

I am sure it will be
one of my wishes that day!



**Can I ask you to congratulate me with a poem?
Please, please, please!**

You have never composed any poems at English Club!



**The poem written on the card with a flower
would make me so happy!!!**

**Dear Julia, my friend,
Happy Birthday for you to spend!
Lots of flowers virtually I send!
Many Happy returns in the end!**



**I'd like to say that you're the best.
Your marriage and children will be blessed!
Your wallet with money should be pressed!
Together in future we must travel to the West!
(I mean New York))))**



I love and appreciate you so much!

Miss Irene



I am attaching some amazing videos for you to watch in vk.
I hope they will be really useful.

Happy Birthday
Congrats on your bday! May it bring you all the joy,
laughter and love you wish for!



**Our 20 distant lessons are over.
Thank you very much, my dear students!
See you at English Club!**

