


**Дидактические игры по  
социально-  
коммуникативному  
развитию  
«УРОКИ ДОБРОТЫ»**

Воспитатели группы  
«Аленький цветочек»

# Дидактическая игра «Золотое и каменное сердце»



Какой герой на картинке с  
или «каменным» сердцем  
добрый?) Из какой сказки?  
этой сказке противоположны  
Кто вам больше нравится?



# Игра - практикум

## «Волшебный сад доброты»

**Цель:** Продолжать формировать представление об общечеловеческих ценностях («добро», «зло», «дружба», «взаимопонимание», «справедливость»), их важность в жизни людей.

**Задачи:**

1. Развивать умение сравнивать, анализировать, выделять главное, обобщать.
2. Формировать умение совместно работать в группах.
3. Воспитывать доброе отношение к окружающим людям, и стремление совершать добрые дела.

**Оборудование:** Запись песен « Дорогою Добра», «Если добрый ты», мультимедийный проектор. Фрагменты картины.

(игра- практикум проходит в виде игры –практикума: выполняют ряд предложенных заданий. За каждую правильную группы ответов на слайде появляется 1 элемент «Волшебного сада»)



# Ход игры



Под песню «Дорогою Добра» дети входят в группу.

**Восп-тель:** Один мудрец заметил: “Человек прожил жизнь не зря, если построил дом, вырастил сад и воспитал ребёнка”. Давайте и мы сейчас тоже сделаем одно общее доброе дело. Сегодня мы заложим волшебный сад Доброты. Что нам нужно? Взрыхлить землю и заложить зерно доброты.  
- Итак, что такое добро? Где вы его встречали? (Да, это всё хорошее, доброе, красивое....)

## 1. «Закончи стихотворение»

Н-р: Встретил Витю, я соседа, Встреча грустная была: На меня он, как торпеда,  
Налетел из-за угла! Но напрасно я от Вити Ждал лишь слова...(извините)


## 2. Игра с мячом «Скажи другу доброе слово»

**вывод:** Какой мы с вами сделали первый шаг к доброте? (это доброе слово или волшебное слово). на слайде появляется ТРАВА

## 3. «Объясни пословицу» (Доброе слово лечит - злое калечит.)

Следующий шаг- **добрые мысли** на слайде появляется ДЕРЕВО

## 4. «Добрый поступок или нет» ( разделить рисунки - добрый поступок или нет)




**вывод:** Во что же могут превратиться добрые мысли и слова?  
Следующий шаг - добрые поступки на слайде появляется ЛИСТЬЯ

## Игра с мячом «Скажи другу доброе слово»

**вывод:.** Какой мы с вами сделали первый шаг к доброте? (это доброе слово или волшебное слово).

*на слайде появляется ТРАВА*



## «Объясни пословицу»

(Доброе слово лечит - злое калечит.)

Следующий шаг- **добрые мысли**

на слайде появляется ДЕРЕВО






«Добрый поступок или нет» ( разделить  
рисунки - добрый поступок или нет)

**вывод:** Во что же могут  
превратиться добрые мысли и слова?

Следующий шаг - добрые  
поступки на слайде появляется ЛИСТЬЯ







1


























# Кейс-технология

## «Посели солнышко в сердце»

Задание: Определить по внешним признакам доброго человека

Как вы это определили?

(после ответов –на правильных ответах появляется солнышко)





Спасибо за внимание!

