


Экономика Японии и её место в системе МЭО



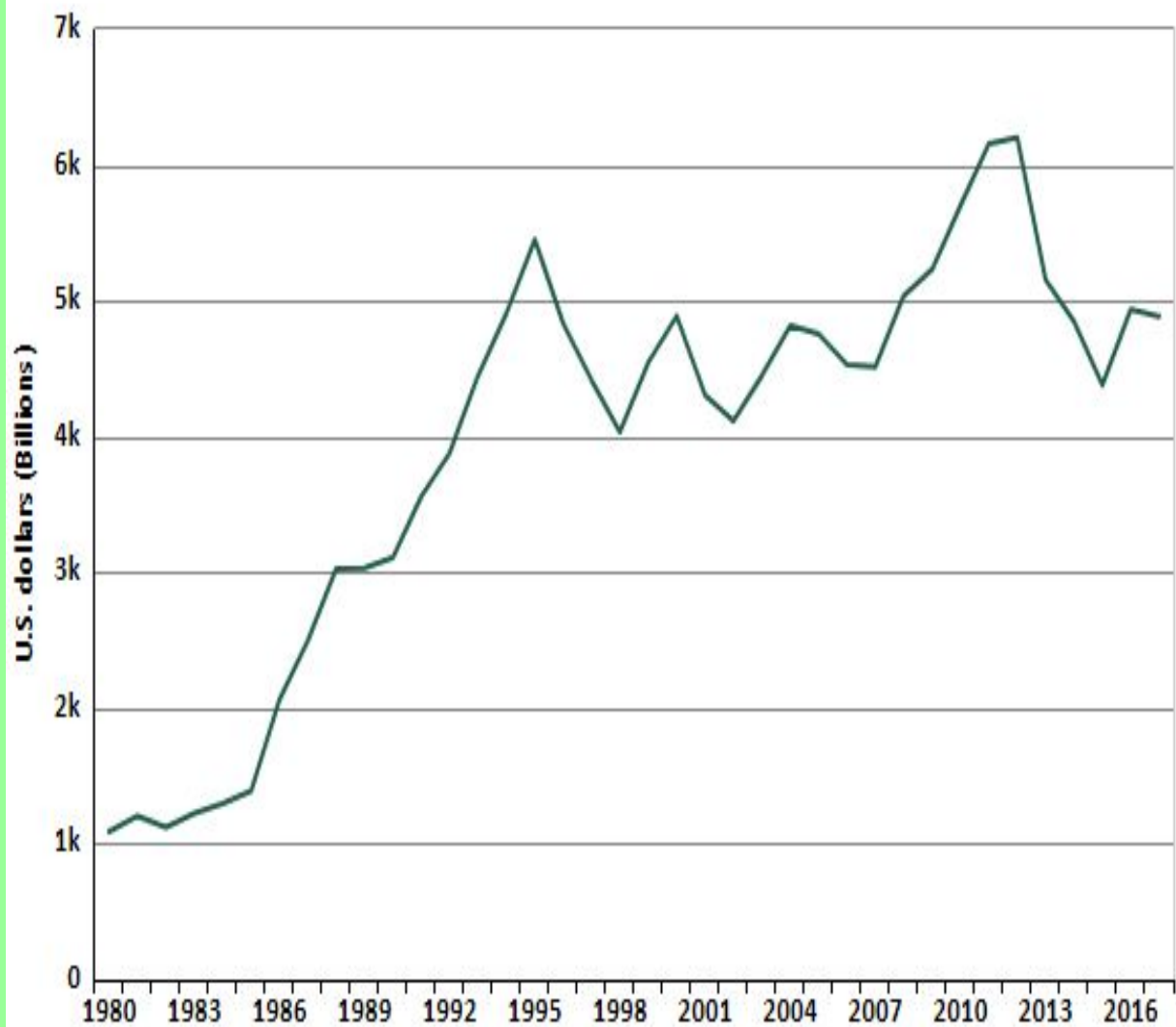
Подготовил: студент I курса
Самаркин Серафим

Уровень жизни

Ranks
23rd
on the Legatum
Prosperity Index™

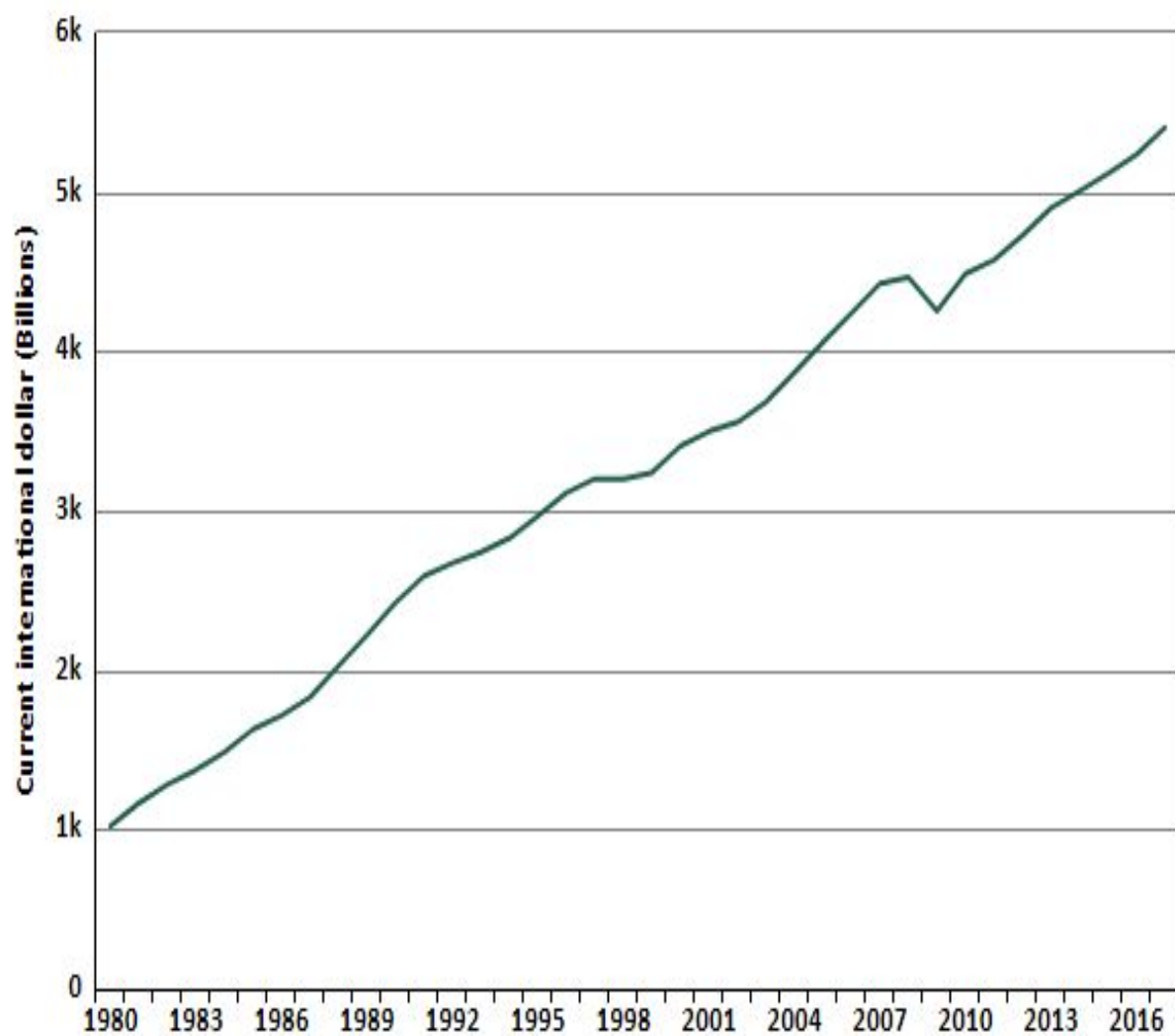


ВВП



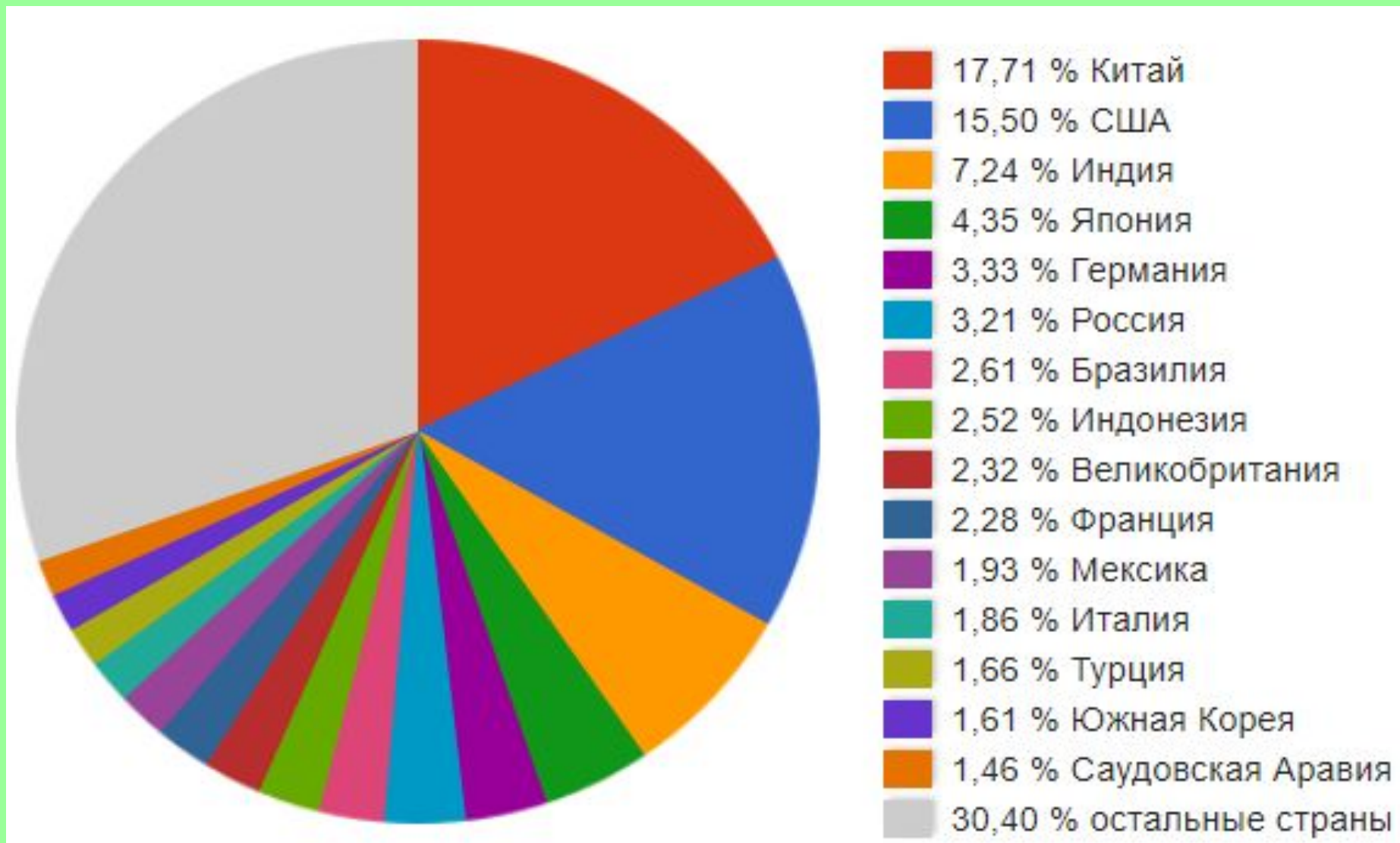
Дата	Значение	Изменение, %
2017	4 884,49	-1,05%
2016	4 936,54	12,71%
2015	4 379,87	-9,67%
2014	4 848,73	-5,95%
2013	5 155,72	-16,89%
2012	6 203,21	0,74%
2011	6 157,46	8,02%
2010	5 700,10	8,96%
2009	5 231,38	3,84%
2008	5 037,91	11,58%
2007	4 515,26	-0,34%
2006	4 530,48	

ВВП по ППС

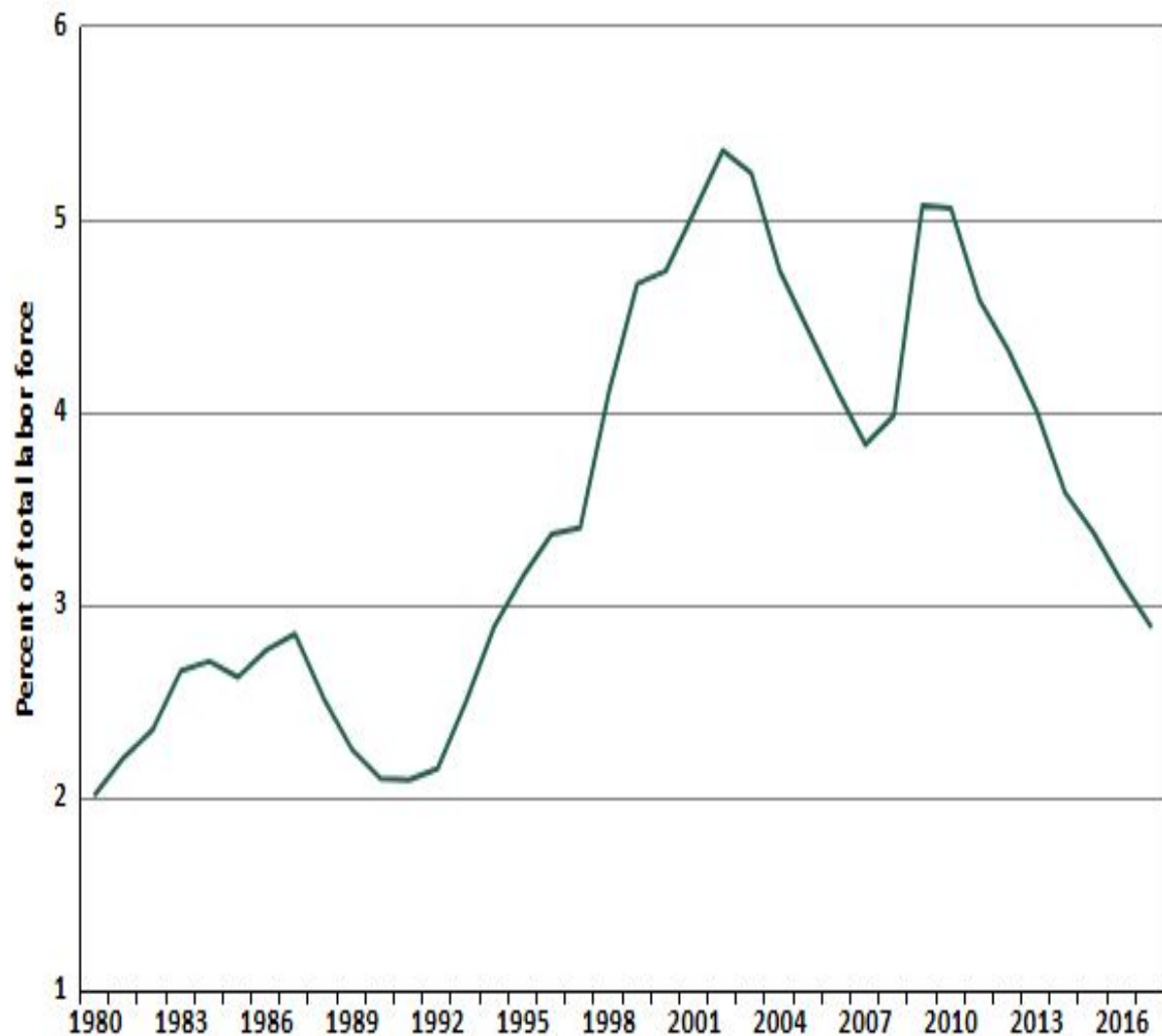


Дата	Значение	Изменение, %
2017	5 405,07	3,28%
2016	5 233,34	2,32%
2015	5 114,65	2,21%
2014	5 004,17	2,14%
2013	4 899,49	3,65%
2012	4 727,06	3,36%
2011	4 573,19	1,95%
2010	4 485,87	5,47%
2009	4 253,41	-4,70%
2008	4 463,13	0,85%
2007	4 425,65	4,36%
2006	4 240,79	

Доля крупнейших 15 стран в общемировом ВВП (по ППС) по данным МВФ

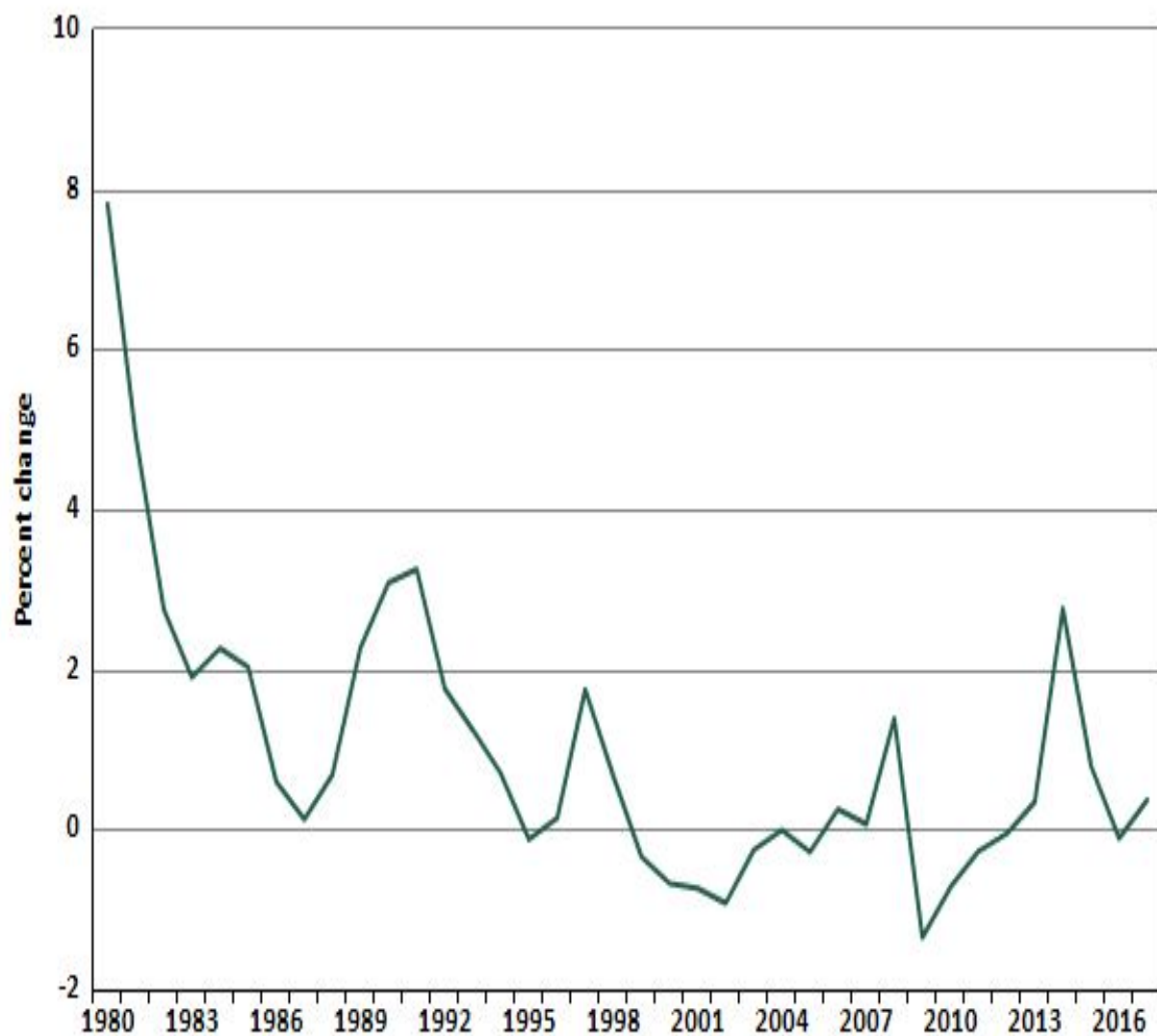


Совокупный государственный ДОЛГ



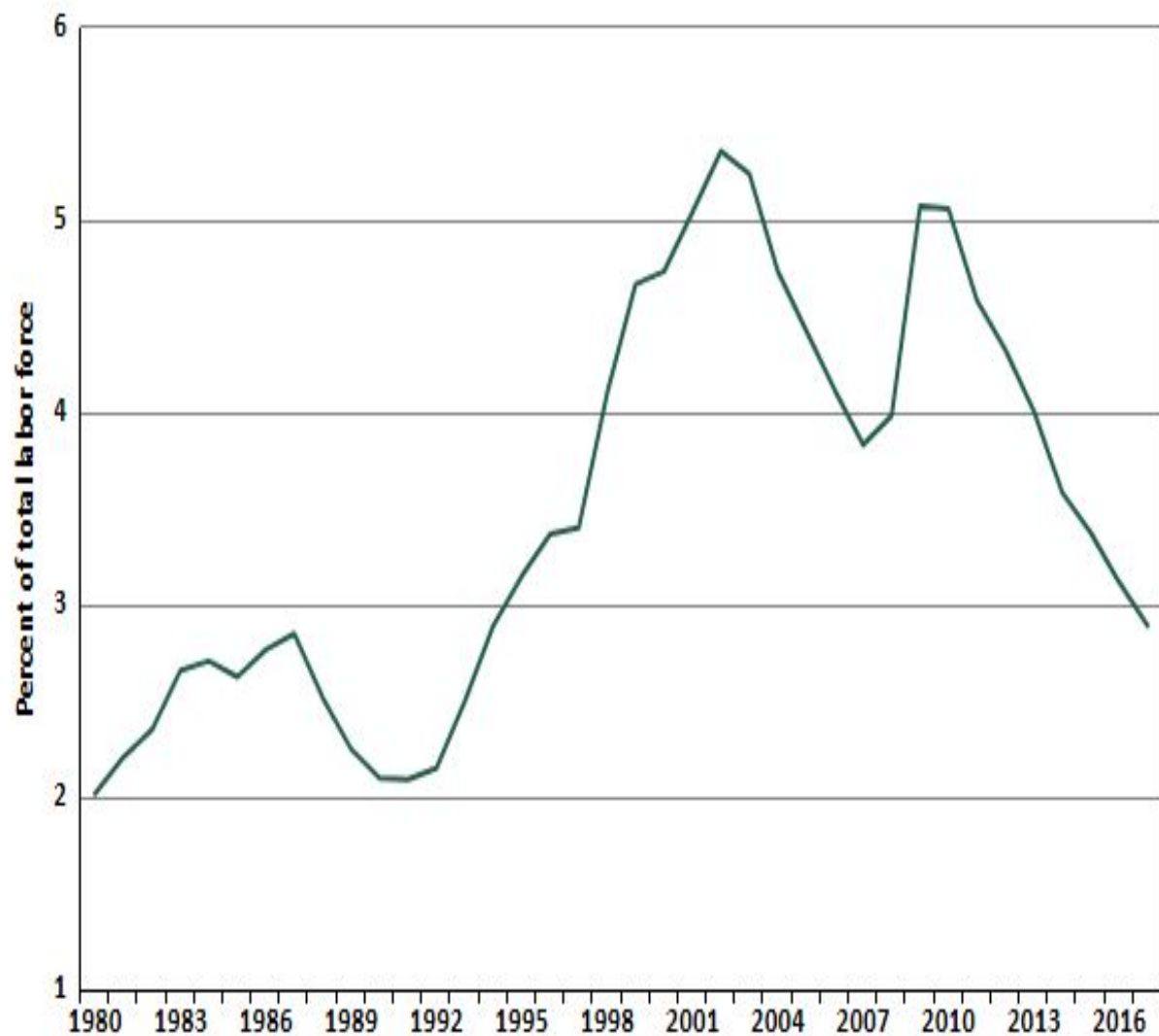
Дата	Значение	Изменение, %
2017	2,9	-7,22%
2016	3,1	-7,64%
2015	3,4	-5,81%
2014	3,6	-10,60%
2013	4,0	-7,33%
2012	4,3	-5,63%
2011	4,6	-9,39%
2010	5,1	-0,33%
2009	5,1	27,42%
2008	4,0	3,91%
2007	3,8	-6,90%
2006	4,1	

ИПЦ



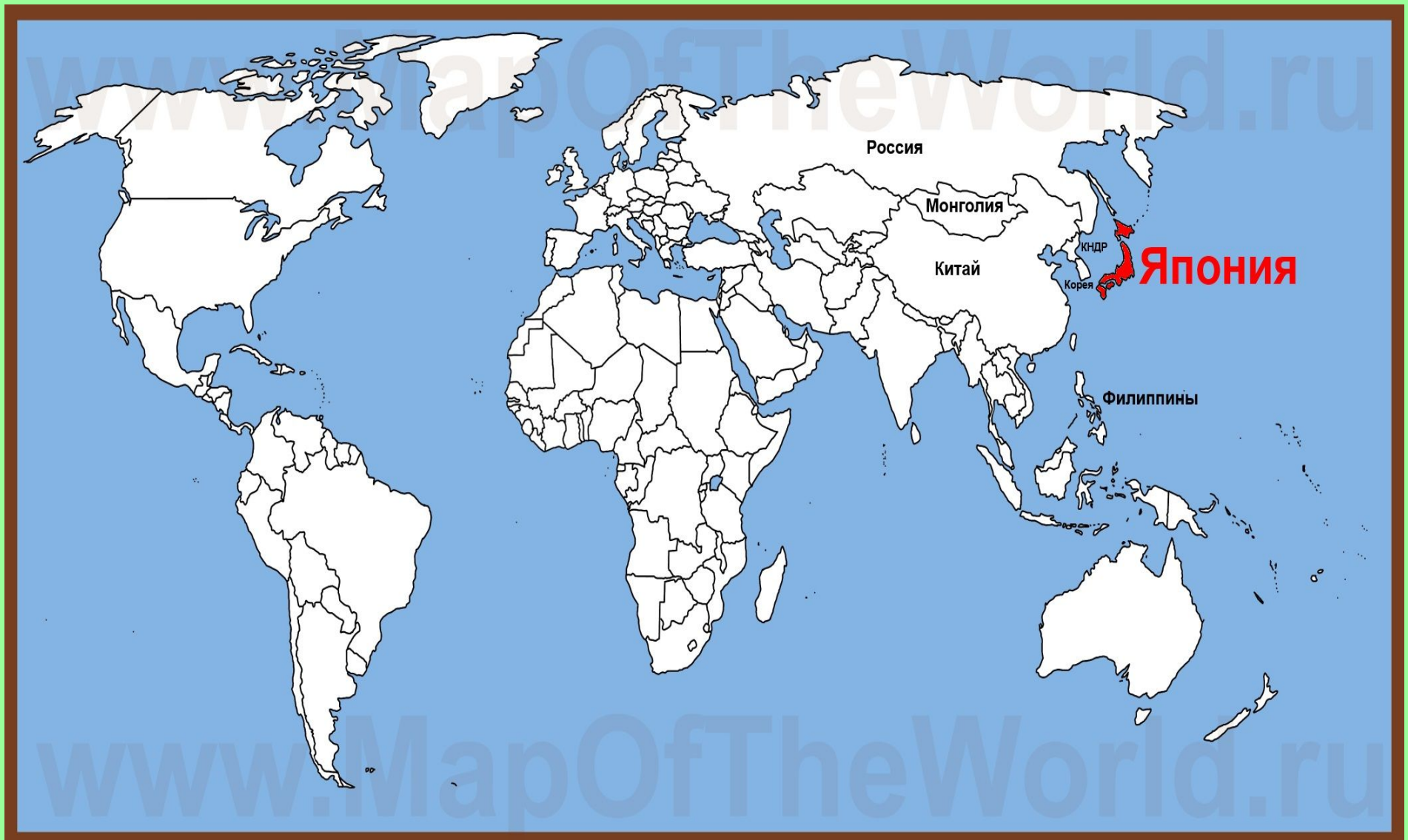
Дата	Значение	Изменение, %
2017	0,4	-420,18%
2016	-0,1	-114,38%
2015	0,8	-71,27%
2014	2,8	704,66%
2013	0,3	-701,75%
2012	-0,1	-79,12%
2011	-0,3	-62,14%
2010	-0,7	-46,59%
2009	-1,4	-197,54%
2008	1,4	2 096,83%
2007	0,1	-75,00%
2006	0,3	

Уровень безработицы




Дата	Значение	Изменение, %
2017	2,9	-7,22%
2016	3,1	-7,64%
2015	3,4	-5,81%
2014	3,6	-10,60%
2013	4,0	-7,33%
2012	4,3	-5,63%
2011	4,6	-9,39%
2010	5,1	-0,33%
2009	5,1	27,42%
2008	4,0	3,91%
2007	3,8	-6,90%
2006	4,1	


Географическое положение



Основные статьи экспорта



Основные статьи импорта



Торговый баланс



Выводы

Сильные стороны	Слабые стороны
Высокий уровень технологического развития	Высокая оплата труда и дефляция йены лишают продукцию конкурентного преимущества
Экспорт качественной высокотехнологической продукции по всему миру	Перенасыщенность внутреннего рынка потребления и кредитования
Высокий уровень благосостояния, большой запас прочности	Высокая зависимость от импорта сырья
Государственный долг в руках резидентов	Огромный государственный долг по отношению к ВВП
	Стареющее население