


A yellow scroll with a black outline and a small circular fastener at the top left corner.

**Bună ziua,
dragi elevi!**

A yellow scroll with a black outline and a small circular fastener at the top right corner.

**Începem din nou
lecțiile noastre la distanță.
Spor la muncă!**



Salata de propoziții

Descoperiți 3 propoziții din
salata de mai jos:

au îmbobocit

păsările

copilul

zambilele

ciripesc

nu doarme




Verificați propozițiile descoperite:

Păsările ciripesc.

Zambilele au îmbobocit.

Copilul nu doarme.

Ce fel de propoziții sunt?




Corect. Sunt propoziții simple.

Deoarece sunt alcătuite din
acțiune și cuvântul obiect,
care arată cine face acțiunea.

Păsările ciripesc.

Zambilele au îmbobocit.

Copilul nu doarme.



Încercați să dezvoltați
aceste propoziții.

Păsările ciripesc.

Zambilele au îmbobocit.

Copilul nu doarme.



Comparați propozițiile mele
cu ale voastre.



Păsările călătoare ciripesc fericite.

Zambilele colorate au îmbobocit
primăvara.

Copilul mic nu doarme în pătucul său.



Încercați să găsiți întrebări pentru
aceste propoziții.



De exemplu:

Păsările ciripesc.

Cine ciripesc?

Ce fac păsările?

Lucrați cu celelalte 2 propoziții:

Zambilele au îmbobocit.

Copilul nu doarme.



PROPOZIȚIA

Astăzi vom lucra cu propoziția

Ce este propoziția?

Propoziția este o comunicare.



PROPOZIȚIA

Ați observat deja că:

Propoziția pot fi: simple și dezvoltate




Să ne reamintim!

După scopul comunicării,
propozițiile pot fi:

Propoziția enunțiativă: .

interogativă: ?

exclamativă: !



PROPOZIȚIA

La sfârșitul propoziției care comunică o informație, o constatare se pune punct(.).

La sfârșitul propoziției prin care se întreabă ceva se pune **semnul întrebării(?)**.

La sfârșitul enunțurilor care exprimă o exclamare se scrie **semnul exclamării(!)**



PROPOZIȚIA

ORDONAȚI CUVINTELE ASTFEL, ÎNCÂT SĂ
OBȚINEȚI
TREI PROPOZIȚII. MENȚIONAȚI FELUL LOR.

COPII

A
ZBURA

A
CÂNTA

MIHA
I

ALBI
NĂ

A
SCRIE

Dezvoltați aceste propoziții.



Tema pentru acasă:

Pe caiet: ex. 16 m.p. 154.
Ex. 18 m.p. 155

Apoi trimiteți la verificare.

