
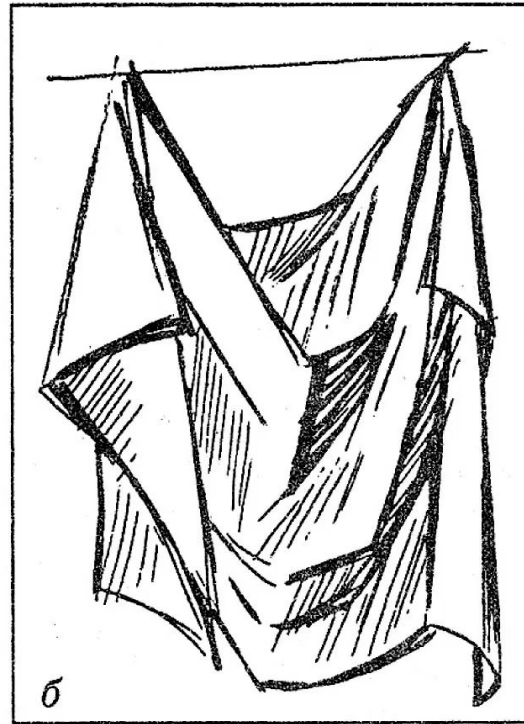
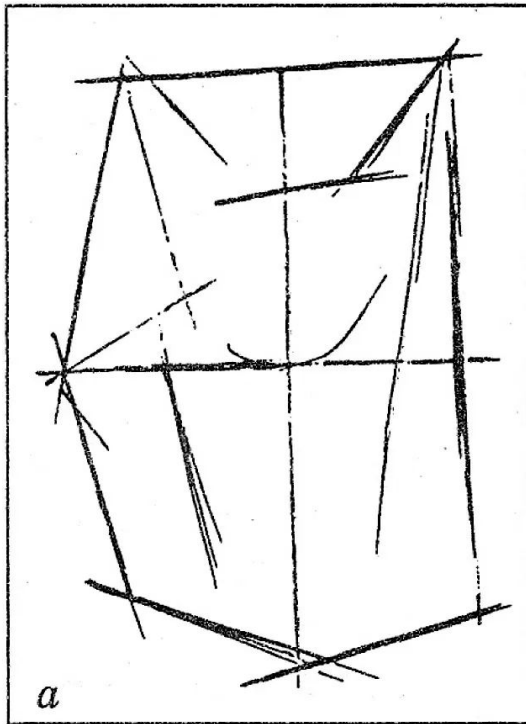


Министерство науки и высшего образования Российской Федерации  
федеральное государственное бюджетное образовательное учреждение  
высшего образования  
«Санкт-Петербургский государственный университет  
промышленных технологий и дизайна»  
Инженерная школа одежды (колледж)

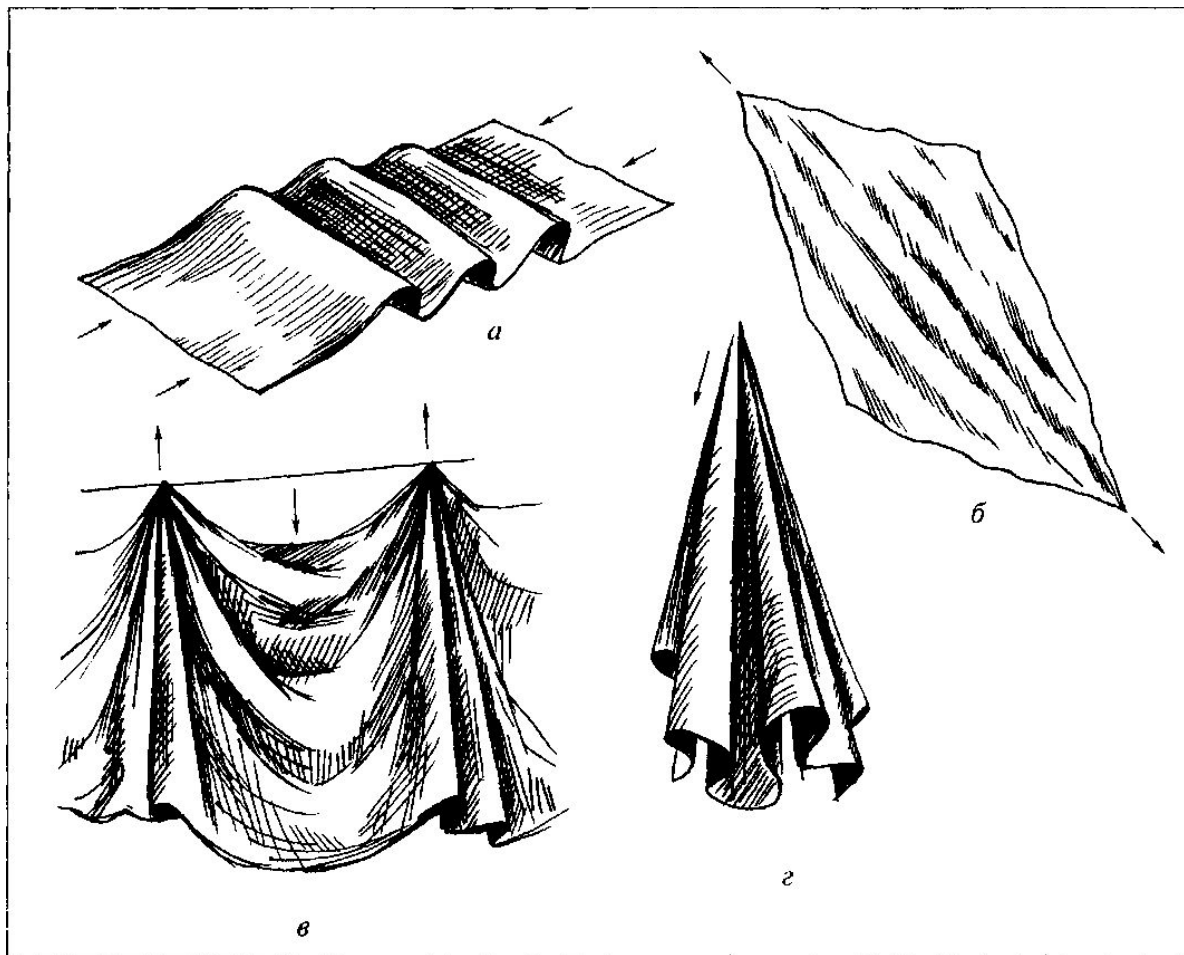
# Рисунок драпировки




# Этапы работы над драпировкой



# Схемы складок



# Освещение драпировки, примеры работ



# Задание

- С представленной на следующем слайде драпировки, выполнить рисунок на формате А3, материал карандаш. Разместить, закомпоновать драпировку в формате, наметить складки, выполнить работу в тоне, моделируя освещение и объём.

# Фотография для выполнения рисунка драпировки



# Ссылка на видео пример рисунка

- [https://youtu.be/ELV\\_tBxOIoM](https://youtu.be/ELV_tBxOIoM)