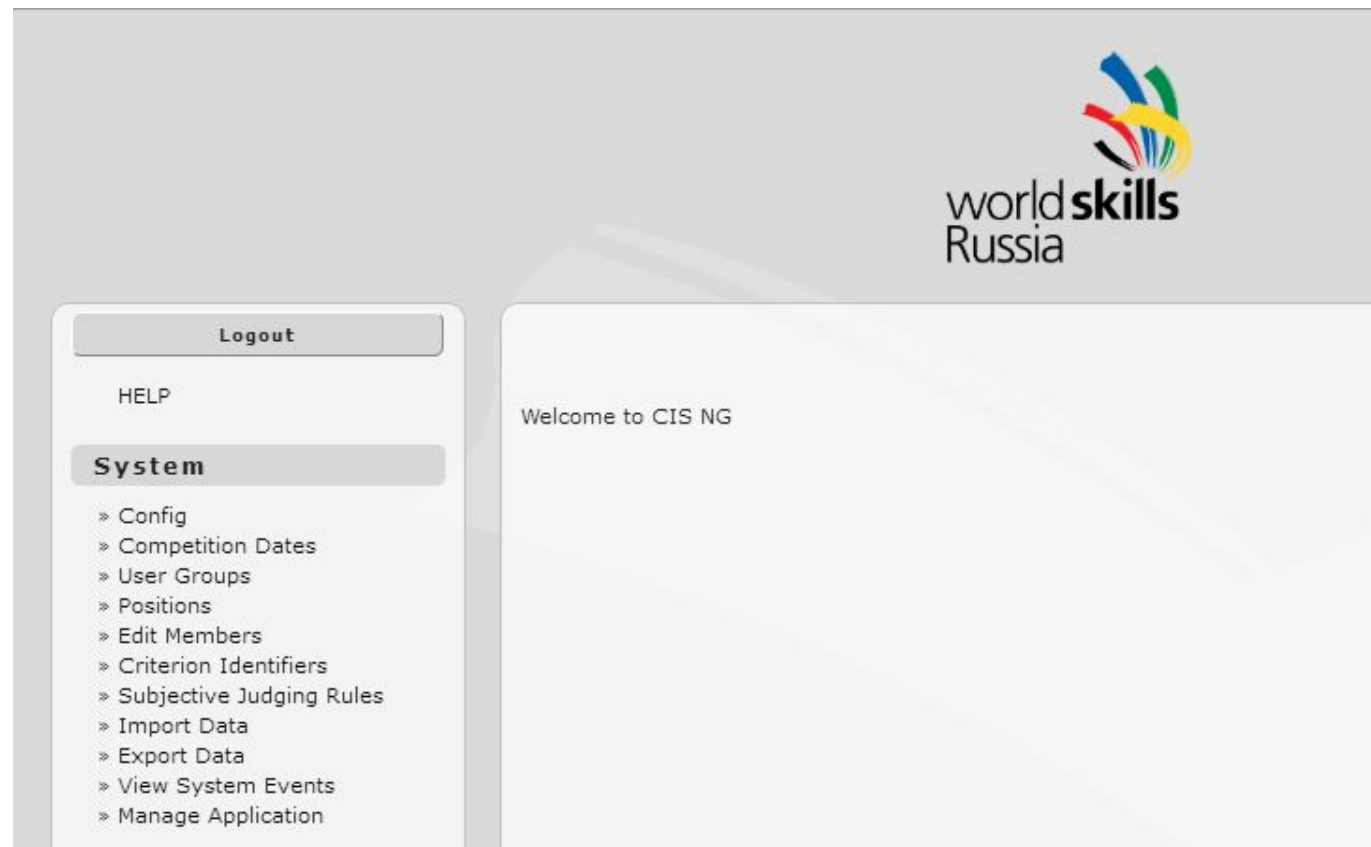



Информационная система соревнований (CIS)



1. Проверка ФИО экспертов и участников

The screenshot shows a web browser window with the URL "77.37.204.19:8081/test130/xlXpYmqynyzE6pF_tpKfag/xlXd3/Kfa75". The page title is "Welcome to CIS NG". On the left side, there is a navigation menu with the following sections: "System" (with sub-items: Competition Dates, Edit Members, Import Data, Export Data), "Competition" (with sub-items: Skills & Skill Rules, WS Standards Specification, Assessment Criteria, Marking Days, Marking Forms, Reports), "Personnel" (with sub-items: Add Person, Person Search, Manage Teams), and "Assessment" (with sub-items: Enter Marks, Invalid Subjective Marks, Delete All Marks, Lock Marks, View Marks, Best of Nation). A red arrow points from a yellow text box to the "Person Search" link in the Personnel section. At the bottom of the page, there is a copyright notice: "© WorldSkills International - CIS software provided courtesy of WorldSkills International - www.worldskills.org". The user is logged in as "user 49".

Проверка наличия экспертов и участников в системе

1. Проверка ФИО экспертов и участников



Тестовый чемпионат

CIS NG :: People

First Name	Last Name	Skill	Position	Member
<input type="text"/>	<input type="text"/>	<input type="text"/>	<input type="text"/>	<input type="text"/>

Delete Selected

- 00 Тестовая компетенция
- 0001 Гостиничный сервис
- 001 Сварочные технологии
- 002 Пед ДОП
- 0022 малярные и декоративные работы
- 003 Дизайн Одежды
- 010 Сварочные технологии
- 011 Преподавание в младших классах
- 02 Столярное дело
- 03 Дизайн одежды
- 033 Ремонт и обслуживание легковых автомобилей**
- 04 ЯО
- 05 Технологии моды
- 07 туризм
- 08 Кирпичная кладка
- 09 Программные решения для бизнеса
- 1 test
- 10 Предпринимательство

Find

1. Проверка ФИО экспертов и участников

The screenshot shows a web browser window with the URL "cis.worldskills.ru:8086/tctest/VJK-Nw8BQzuQypmJijwiPA/VJK26/PAVc4". The page title is "Тестовый чемпионат 1.3.0". The left sidebar contains navigation menus for "Logout", "HELP", "System" (with sub-items: Competition Dates, Edit Members, Import Data, Export Data), "Competition" (with sub-items: Skills & Skill Rules, WS Standards Specification, Assessment Criteria, Marking Days, Marking Forms, Reports), "Personnel" (with sub-items: Add Person, Person Search, Manage Teams), and "Assessment" (with sub-items: Enter Marks, Invalid Subjective Marks). The main content area is titled "CIS NG :: People" and displays a table of participants. The table has columns for "First Name", "Last Name", "Skill", "Position", and "Member". One row is visible with the following data: "Сергей", "Шабельников", "013 Кузовной ремонт", "Competitor", and "No Member". Below the table, it says "1 Results" and "Delete Selected".

	First Name	Last Name	Skill	Position	Member
<input type="checkbox"/>			013 Кузовной ремонт		
<input type="checkbox"/>	Сергей	Шабельников	013 Кузовной ремонт	Competitor	No Member

Выйдет список участников и экспертов (в соответствии с тем, что выбрали).

Участник – Competitor

Эксперт – Expert

Проверьте, чтобы в обеих группах были все зарегистрированные на площадке **участники и эксперты оценочной группы.**

2. Импорт Критериев из Excel



18_Электромонтаж_-_Electrical_Installations_marking_scheme.xlsx - Microsoft Excel

Файл Главная Вставка Разметка страницы Формулы Данные Рецензирование Вид

Буфер обмена Шрифт Выравнивание Число Стили Ячейки Редактирование

Sub Criteria ID	Sub Criteria Name or Description	Aspect Type O = Obj S = Sub J = Judd	Aspect - Description	Judg Score	Extra Aspect Description (Obj or Sub) OR Judgement Score Description (Judg only)	Requirement or Nominal Size (Obj Only)	WSSS Section	Max Mark	Criterion A	Total Mark
Skill name										
Электромонтаж - Electrical Installations										
Criteria										
Mark										
	A		Безопасность (электрическая и личная)	4,00						
	B		Ввод в эксплуатацию и работа схемы	16,00						
	C		Разработка схемы	6,00						
	D		Размеры	2,50						
	E		Монтаж оборудования и кабеленесущих систем	15,00						
	F		Проводники и соединения	5,50						
	G		Поиск неисправностей	5,00						
	H		Программирование	6,00						
Criterion A										
Total Mark 4,00										
	A1		Здоровье и безопасность.							
		O	День 1. Нет нарушений требований ОТ и ТБ		1-ое нарушение - устное, 2-ое - штраф 0,5, 3-е - штраф		1	1,50		
		O	День 1. Отсутствие травм		При повторном и последующих нарушениях - дисквал		1	1,50		
		O	Дисциплина участника		Отсутствуют травмы в виде порезов, проколов, за		2	1,00		
					Нет нарушений кодекса этики, по окончании работы					
Criterion B										
Total Mark 16,00										
	B1		Модуль 1. Ввод в эксплуатацию							
		O	Крышки оборудования.		Все защитные крышки устройств закрыты.		6	1,00		
		O	Проведение измерений сопротивления изоляции.		Соблюдение правил безопасности		6	1,00		
		O	Наличие металлосвязи.		Оборудование на которое будет подаваться напря		6	1,00		
					При отсутствии - оценка 0. Напряжение не подаетс					

CIS Marking Scheme Import Sheet2 Sheet3

Готово 70%

2. Импорт Критериев из Excel

The screenshot displays the "Тестовый чемпионат 1.3.0" (Test Championship 1.3.0) interface. On the left is a navigation menu with sections: "Logout", "HELP", "System" (with sub-items: Competition Dates, Edit Members, Import Data, Export Data), "Competition" (with sub-items: Skills & Skill Rules, WS Standards Specification, Assessment Criteria, Marking Days, Marking Forms, Reports), "Personnel" (with sub-items: Add Person, Person Search, Manage Teams), and "Assessment" (with sub-items: Enter Marks, Invalid Subjective Marks, Delete All Marks). The main content area is titled "CIS NG :: Import Data" and contains a "Select what to import" dropdown menu with options "Choose One" and "Marking Scheme". A red arrow points from the "Import Data" menu item to the dropdown, and another red arrow points from the "Marking Scheme" option to a yellow callout box. A second yellow callout box points to the "Import Data" menu item.

worldskills Russia

Тестовый чемпионат 1.3.0

worldskills

Logout

HELP

System

- » Competition Dates
- » Edit Members
- » Import Data
- » Export Data

Competition

- » Skills & Skill Rules
- » WS Standards Specification
- » Assessment Criteria
- » Marking Days
- » Marking Forms
- » Reports

Personnel

- » Add Person
- » Person Search
- » Manage Teams

Assessment

- » Enter Marks
- » Invalid Subjective Marks
- » Delete All Marks

CIS NG :: Import Data

Select what to import

- Choose One
- Choose One
- Marking Scheme

Выберите Marking Scheme

Нажмите "Import Data"

2. Импорт Критериев из Excel



The screenshot displays the 'CIS NG :: Import Data' page in a web browser. The browser address bar shows 'cis.worldskills.ru:8086/tctest/VJK-Nw8BQzvjhov2j5MkoQ/VJK26/oQV33'. The page header includes the 'worldskills Russia' logo and the text 'Тестовый чемпионат 1.3.0'. A left sidebar contains navigation links for 'Logout', 'HELP', 'System' (Competition Dates, Edit Members, Import Data, Export Data), 'Competition' (Skills & Skill Rules, WS Standards Specification, Assessment Criteria, Marking Days, Marking Forms, Reports), 'Personnel' (Add Person, Person Search, Manage Teams), and 'Assessment' (Enter Marks, Invalid Subjective Marks, Delete All Marks).

The main content area is titled 'CIS NG :: Import Data' and contains the following form elements:

- 'Select what to import' dropdown menu with 'Marking Scheme' selected.
- 'Select Skill' dropdown menu with '13 Тестирование' selected.
- 'CSV separator' input field.
- 'Excel or CSV file' section with a 'Выберите файл' button and the text 'Файл не выбран'.
- 'Import' button.

Three numbered yellow callout boxes with red arrows point to specific elements:

1. 'Укажите компетенцию' (Specify the competency) points to the 'Select Skill' dropdown.
2. 'Выберите нужный файл Excel со схемой оценки' (Select the required Excel file with the evaluation scheme) points to the 'Выберите файл' button.
3. 'Нажмите Import для загрузки' (Click Import for loading) points to the 'Import' button.

2. Импорт Критериев из Excel



The screenshot displays the 'CIS NG :: Import Data' interface. On the left is a navigation menu with sections: 'Logout', 'HELP', 'System' (with sub-items: Competition Dates, Edit Members, Import Data, Export Data), 'Competition' (with sub-items: Skills & Skill Rules, WS Standards Specification, Assessment Criteria, Marking Days, Marking Forms, Reports), and 'Personnel' (with sub-items: Add Person, Person Search, Manage Teams). The main content area has the following fields: 'Select what to import' (dropdown: Marking Scheme), 'Select Skill' (dropdown: 013 Кузовной ремонт), 'CSV separator' (input: /), and 'Excel or CSV file' (input: C:\Users\DNS\Desktop\ with 'Обзор...' button). An 'Import' button is at the bottom. A red-bordered notification box in the top right corner contains the text 'Import is complete' with an information icon and a close button. A red arrow points from a yellow text box to this notification. The page title is 'Тестовый чемпионат 1.3.0' and the WorldSkills Russia logo is in the top left.

В случае удачной загрузки появится сообщение на сером фоне. В случае неудачной – на красном и будет дана информация на английском языке о причине ошибки.

3. Проверка загруженных критериев



Скриншот веб-интерфейса системы тестирования WorldSkills Russia. В браузере отображается страница "Тестов" с заголовком "CIS NG :: Assessment Criteria".

Интерфейс содержит:

- Левое меню с разделами: Logout, HELP, System (Competition Dates, Edit Members, Import Data, Export Data), Competition (Skills & Skill Rules, WS Standards Specification, Assessment Criteria, Marking Days, Marking Forms, Reports), Personnel (Add Person, Person Search, Manage Teams), Assessment (Enter Marks, Invalid Subjective Marks, Delete All Marks).
- Основная область: "Тестов" с выпадающим списком "Select Skill" (013 Кузовной ремонт) и таблицей критериев.

ID	Criterion Name	Max Mark	Marks Defined	
A	ДИАГНОСТИКА ГЕОМЕТРИИ КУЗОВА НА СТАПЕЛЕ	20.00	5.00	⊖ ⚙
B	СВАРОЧНЫЕ РАБОТЫ С ПОРОГОМ	35.00	21.50	⊖ ⚙
C	ПАНЕЛИ ДВЕРИ	25.00	25.00	⊖ ⚙
D	РИХТОВКА ПАНЕЛИ ДВЕРИ В ТРУДНОДОСТУПНОМ МЕСТЕ	15.00	15.00	⊖ ⚙
E	ДИАГНОСТИКА СИСТЕМЫ ПАССИВНОЙ БЕЗОПАСНОСТИ (SRS). УДАЛЕНИЕ ОШИБОК.	5.00	5.00	⊖ ⚙
F		0.00	0.00	
G		0.00	0.00	
H		0.00	0.00	
I		0.00	0.00	

В нижней части таблицы указано: **Total marks defined in criterion: 100.00**. Кнопка "Save" находится в левом нижнем углу основной области.

На скриншоте присутствуют три желтых подсказки с цифрами 1, 2 и 3:

- 1: "Assessment Criteria" (ссылка на меню).
- 2: "Выберите компетенцию" (ссылка на выпадающий список).
- 3: "Нажмите, чтобы проверить аспекты" (ссылка на значок ⚙ в таблице).

3. Проверка загруженных критериев



Browser address: cis.worldskills.ru:8086/tctest/VJK-Nw8BQzvsnK2OogH9dQ/VJK26/dQV48

Logout

HELP

System

- » Competition Dates
- » Edit Members
- » Import Data
- » Export Data

Competition

- » Skills & Skill Rules
- » WS Standards Specification
- » Assessment Criteria
- » Marking Days
- » Marking Forms
- » Reports

Personnel

- » Add Person
- » Person Search
- » Manage Teams

Assessment

- » Enter Marks
- » Invalid Subjective Marks
- » Delete All Marks
- » Lock Marks
- » View Marks
- » Best of Nation

English

Logged In as user 49

Change Password

CIS NG :: Assessment Criteria

Skill: 013 - Кузовной ремонт

Total Sub Criterion marks: 5.00

Total cumulative marks: 5.00

ID	Criterion Name	Max Mark
A	ДИАГНОСТИКА ГЕОМЕТРИИ КУЗОВА НА СТАПЕЛЕ	20.00

Sub Criterion A1

Sub Criterion ID	Marking Day	Sub Criterion Description	Max Mark	Marks Defined	Remove
A1		Измерение геометрии кузова	2.70	2.70	

Aspect ID	Aspect Description	Requirements	Max Mark	Marking Day	Direct Mark	Marking Day	Remove
A1.01	Надеть кепка, перчатки, комбинезон, ботинки с защитным	5 предметов					
	Вычесть 0,1 балла за любой отсутствующий элемент спецодежды						
A1.02	Инструмент подготовлен, подключение проверено.		0.10	Direct Mark	E		
	Вычесть все баллы, если не выполнено.						
A1.03	Фиксаторы задействованы.	4 фиксатора	0.20	Direct Mark	E		
	Вычесть все баллы, если не выполнено.						
A1.04	Колеса заблокированы.		0.20	Direct Mark	E		
	Вычесть все баллы, если не выполнено.						
A1.05	Измерение геометрии кузова штанговой линейкой - все ко	30 точек	2.00	Direct Mark	E		
	Вычесть за каждую неправильную точку - 0,1 балла						

Check the list of all aspects, is the loading performed correctly

Sub Criterion A2

Sub Criterion ID	Marking Day	Sub Criterion Description	Max Mark	Marks Defined	Remove
A2		Измерение геометрии кузова электронной измерительной системой.	2.30	2.30	

4. Выбор оценки по дням



← → ↻ cis.worldskills.ru:8086/tctest/VJK-Nw8BQzvpHG-EqJEng/VJK26/ngV9c

worldSKILLS Russia

Logout

HELP

System

- » Competition Dates
- » Edit Members
- » Import Data
- » Export Data

Competition

- » Skills & Skill Rules
- » WS Standards Specific
- » Assessment Criteria
- » **Marking Days**
- » Marking Forms
- » Reports

Personnel

- » Add Person
- » Person Search
- » Manage Teams

Assessment

- » Enter Marks
- » Invalid Subjective Marks
- » Delete All Marks
- » Lock Marks
- » View Marks
- » Best of Nation

English

CIS NG :: Marking Days

This page gives a quick view of a skill's sub criteria and the days they will be marked on. Any changes made here will be reflected in the Assessment Criteria pages and vice versa.

Select Skill
013 Кузовной ремонт

If you have sub criteria that are completed by some competitors on different days, you can group competitors together and assign a different day of marking to each group. [link below to create these groups.](#)

[Edit Competitor Groups](#)

Sub Criterion	Description	Marking Day
	Измерение геометрии кузова	
A2	Измерение геометрии кузова	
B1	Разрезание порога. Подготовка	
B2	Сварка половинок порога	
B3	Разрезание коробчатой ко	
B4	Приваривание частей детали.	
B5	Обточка сварочных швов.	
B6	Подготовка короба под обработку хим.составами (герметики, шпатлевка, грунт).	
C1	Подготовка рабочего места к выполнению задания.	
C2	Вырезание и вваривание части наружной панели двери.	
C3	Подгонка свариваемых деталей.	
C4	Обточка сварочных швов.	
C5	Подготовка двери под обработку хим.составами (герметики, шпатлевка, грунт).	
C6	Контрольная установка двери на кузов.	
D1	Подготовка рабочего места и приваривание зазв	

Выберите вариант внесения «Any day» позволяет вносить оценки в любой день до конца чемпионата.

Day 11
Day 12
Day 13
Day 14
Day 15
Day 16
Day 17
Day 18
Day 19
Day 20
Day 21
Day 22
Day 24
Day 25
Day 30
Day 31
Day 32
Any Day
Per Competitor
Per Competitor Group

4. Выбор оценки по дням



← → ↻ cis.worldskills.ru:8086/tctest/VJK-Nw8BQzvpHG-EqJEng/VJK26/ngV9c

» Import Data
» Export Data

Competition

- » Skills & Skill Rules
- » WS Standards Specification
- » Assessment Criteria
- » Marking Days
- » Marking Forms
- » Reports

Personnel

- » Add Person
- » Person Search
- » Manage Teams

Assessment

- » Enter Marks
- » Invalid Subjective Marks
- » Delete All Marks
- » Lock Marks
- » View Marks
- » Best of Nation

English

Logged In as user 49

Change Password

Logout

Sub Criterion	Description	Marking Day
A1	Измерение геометрии кузова	Any Day
A2	Измерение геометрии кузова электронной измерительной системой.	Any Day
B1	Разрезание порога. Подготовка половинок и подкладок.	Any Day
B2	Сварка половинок порога в коробчатую конструкцию	Any Day
B3	Разрезание коробчатой конструкции пополам. Подгонка свариваемых половинок.	Any Day
B4	Приваривание частей детали.	Any Day
B5	Обточка сварочных швов.	Any Day
B6	Подготовка короба под обработку хим.составами (герметики, шпатлевка, грунт).	Any Day
C1	Подготовка рабочего места к выполнению задания.	Any Day
C2	Вырезание и вваривание части наружной панели двери.	Any Day
C3	Подгонка свариваемых деталей.	Any Day
C4	Обточка сварочных швов.	Any Day
C5	Подготовка двери под обработку хим.составами (герметики, шпатлевка, грунт).	Any Day
C6	Контрольная установка двери на кузов.	Any Day
D1	Подготовка рабочего места к выполнению задания.	Any Day
D2	Рихтовка повреждения.	Any Day
E1	Подготовка к вы...	Any Day
E2	Диагности...	Any Day
E3	Сварка рабочего...	Any Day

Save

© WorldSkills International - CIS software provided courtesy of WorldSkills International - www.worldskills.org

Не забудьте сохранять всегда перед следующим шагом!

5. Группировка участников в команды (Для командных компетенций)



Тестовый чемпионат CIS (Логин 1-50 | Пароль 1234)

worldskills Russia

worldskills Russia

Logout

HELP

System

- » Import Data
- » Export Data

Competition

- » Skills & Skill Rules
- » WS Standards Specification
- » Assessment Criteria
- » Marking Days
- » Marking Forms
- » Reports

Personnel

- » Add Person
- » Person Search
- » Manage Teams

Assessment

- » Enter Marks
- » Invalid Subjective Marks
- » Delete All Marks
- » Lock Marks
- » View Marks

CIS NG :: Skills & Skill Rules

Select Skill
013 Кузовной ремонт

Skill Number
013

Name
Кузовной ремонт English

Assessment Type
Objective and Judgement

- Identify the judge when entering a score
- Competitors are organised in groups/teams
- Allow compatriot marking
- Allow to generate a landscape marking form
- Generate 500 scale marks and medals
- Exclude from member results comparison
- Prevent further editing of marking scheme

New Save Delete

1

2

3

4

Если компетенция командная, то необходимо поставить галочку напротив «Competitors are organized in groups/teams»

Не забудьте сохранять всегда перед следующим шагом!

5. Группировка участников в команды (Для командных компетенций)



Тестовый чемпионат CIS (Логин 1-50 | Пароль 1234)

worldskills Russia

CIS NG :: Team Management

Skill: 013 Кузовной ремонт

Competitors without a group

- Иванов, Иван Иванович
- Петров, Петр Петрович

Grouped Competitors

Group >>

<< Ungroup

1: Manage Teams

2: Skill dropdown

3: Group button

4: Ungroup button

3: Для формирования команд, необходимо выделить всех участников одной команды (кликнув на участника) и нажать «Group».

4: Для формирования остальных команд, повторить действие №3

6. Блокировка схемы оценок перед подписанием всеми экспертами



← → ↻ cis.worldskills.ru:8086/tctest/VJK-Nw8BQzuhUdRiiGI0Rw/VJK26/RwVf0

worldskills Russia

Тестовый чемпионат 1.3.0

worldskills

Your marking scheme is incomplete, with x aspect marks totalling 71.5. Do you really want to lock it?

Logout

HELP

System

- » Competition Dates
- » Edit Members
- » Import Data
- » Export Data

Competition

- » Skills & Skill Rules
- » WS Standards Specification
- » Assessment Criteria
- » Marking Days
- » Marking Forms
- » Reports

Personnel

- » Add Person
- » Person Search
- » Manage Teams

Assessment

- » Enter Marks
- » Invalid Subjective Marks

CIS NG :: Skills & Skill Rules

Select Skill
013 Кузовной ремонт

Skill Number
013

Name
Кузовной ремонт English

Assessment Type
Objective and Subjective

Subjective Marking Rule Group to be used
5 Experts

- Identify the judge when entering a score
- Competitors are organised in groups/teams
- Allow compatriot marking
- Allow to generate a language
- Generate 500 marks and medals
- Exclude from member results comparison
- Prevent further editing of marking scheme

New Save Delete

1

2

3

4

5


Если вы взяли не 100% конкурсного задания, то выйдет сообщение о том, что количество баллов меньше 100.

Выберите тип оценки «Subjective» или «Judgment»

Заблокируйте схему оценок. Без этого на печатных бланках будет надпись «DRAFT» и ввод оценок будет не возможен.

Не забудьте сохранять всегда перед следующим шагом!

7. Печать протокола Блокировки схемы оценок для подписания экспертами оценочной группы



← → ↻ cis.worldskills.ru/tctest_2018/zsMNPVeo1xXz6fZNRz3c8Q/zsM53/c8Q0b

- Logout
- HELP
- System**
 - » Import Data
 - » Export Data
- Competition**
 - » Skills & Skill Rules
 - » WS Standards Specification
 - » Assessment Criteria
 - » Marking Days
 - » Marking Forms
 - » Reports
- Personnel**
 - » Add Person
 - » Person Search
 - » Manage Teams
- Assessment**
 - » Enter Marks

CIS NG :: Marking Forms

Form Type


Select Skill

2 Выберите Signoff from for Marking Scheme

3 Выберите компетенцию

4 Сформируйте PDF файл для печати

7. Печать протокола Блокировки схемы оценок для подписания экспертами оценочной группы





← → ↻ 📄 Файл | C:/Users/efremova/Downloads/Signoff_form_for_Marking_Scheme_Сантехника_и_отопление_сентябрь.pdf 🔍 ☆ A ⋮

Signoff_form_for_Marking_Scheme_Сантехника_и_отопление_сентябрь.pdf

1 / 1



 **Marking Scheme Acceptance** 

Чемпионат CIS (Логин 1-50 | Пароль 1234)

Skill Number 15 Skill Name Сантехника и отопление сентябрь

We the undersigned Experts confirm that the marking scheme with the matching timestamp is acceptable for this competition.

Timestamp 30-09-2019 10:30:26

Signature Signature

AI - Mass Import

I, the undersigned Jury President, confirm that the above Experts agree with the Marking Scheme and this number of Experts represents a majority.

Jury President

Page 1 / 1
30-09-2019 12:09:02
CIS software provided courtesy of WorldSkills International www.worldskills.org Copyright © WorldSkills International 2019. All rights reserved

Проверьте что у Вас стоит временной штамп блокировки оценок, если нет, то необходимо вернуться в раздел **Skills and Skills Rules** и поставить галочку **Prevent further editing of marking scheme**

Подписывают данный протокол эксперты оценочной группы и ГЭ

8. Печать рукописных ведомостей для внесения оценок



The screenshot shows the 'CIS NG :: Marking Forms' page. On the left is a navigation menu with sections: Logout, HELP, System (Competition Dates, Edit Members, Import Data, Export Data), Competition (Skills & Skill Rules, WS Standards Specification, Assessment Criteria, Marking Days, Marking Forms, Reports), Personnel (Add Person, Person Search, Manage Teams), and Assessment (Enter Marks, Invalid Subjective Marks, Delete All Marks). The main content area is titled 'Тестовый чемпионат 1.3.0' and contains the following form fields:

- Form Type: Marking forms for hand-wri
- Select Skill: 013 Кузовной ремонт
- Assessment Sub Criterion: All Sub Criteria
- Competitor: All Competitors
- Competition Day: All Days
- Collate Marking Forms By: Sub Criterion

Below these fields are several checkboxes:

- Hide Requirements data from Objective Marking Form
- Add extra space for translation
- Mark Summary Form
- Objective Marking Form
- Subjective Marking Form
- Judgement Marking Form

At the bottom of the form is a 'Create PDF' button.

Callout 1 points to the 'Marking Forms' link in the left menu.

Callout 2 points to the 'Form Type' dropdown.

Callout 3 points to the 'Assessment Sub Criterion' dropdown.

Callout 4 points to the 'Objective Marking Form' checkbox.

Callout 5 points to the 'Create PDF' button.

Yellow text boxes provide instructions:

- Callout 2: Выберите раздел рукописных Оценочных ведомостей Marking forms for hand-written marks.
- Callout 3: В этих разделах можно выбрать оценочные ведомости по Критериям или по Участникам
- Callout 4: Снимите галочку, чтобы не выводить лишнюю информацию по суммарным оценкам

9. Внесение оценок в CIS



Browser address: cis.worldskills.ru:8086/tctest/VJK-Nw8BQzujDpSnn2_HRQ/VJK26/RQVf6

CIS NG :: Mark Entry

Selected sub criterion aspects marked: **0/5** | Current competitor total marks/scores entered: **0/99** | Total marking complete: **0 %**

Шабельников, Сергей

Skill: 013 Кузовной ремонт | **Competition day:** Day 1 (23.03.2016)

Competitor: Шабельников, Сергей | **Assessment:** A1 Измерение геометрии кузова

Objective Marking Form

ID	Aspect of Sub Criterion	Marking Type	Nominal Size	Value	Mark Awarded
A1.01	Надеть кепка, перчатки, комбинезон, ботинки с защитными мысками, защитные очки	Direct Mark Entry	5 предметов	<input type="text"/>	<input type="text"/> / 0.20
A1.02	Инструмент подготовлен, подключение проверено.	Direct Mark Entry		<input type="text"/>	<input type="text"/> / 0.10
A1.03	Фиксаторы задействованы.	Direct Mark Entry	4 фиксатора	<input type="text"/>	<input type="text"/> / 0.20
A1.04	Колеса заблокированы.	Direct Mark Entry		<input type="text"/>	<input type="text"/> / 0.20
A1.05	Измерение геометрии кузова штанговой линейкой - все контрольные точки измерены.	Direct Mark Entry	30 точек	<input type="text"/>	<input type="text"/> / 2.00
Total:				0.00	2.70

Buttons: Logout, HELP, System (Competition Dates, Edit Members, Import Data, Export Data), Competition (Skills & Skill Rules, WS Standards Specification, Assessment Criteria, Marking Days, Marking Forms, Reports), Personnel (Add Person, Person Search, Manage Teams), Assessment (Enter Marks, Invalid Subjective Marks, Delete All Marks, Lock Marks, View Marks, Best of Nation), English, Save

1 points to the Assessment menu.

2 points to the Skill dropdown.

3 points to the Competition day dropdown.

4 points to the Competitor dropdown.

5 points to the Assessment dropdown.

6 points to the Save button.

Yellow box: Разделитель – точка! Можно вводить “y” и “n” (points to the Value input field).

10. Блокировка оценок после внесения ВСЕХ результатов



← → ↻ cis.worldskills.ru/tctest_2018/zsMNPVeo1xVts9q07OH5DQ/zsM53/5DQ51

worldskills Russia

Тестовый чемпионат CIS (Логин 1-50 | Пароль 1234)

worldskills

Logout

HELP

System

- » Import Data
- » Export Data

Competition

- » Skills & Skill Rules
- » WS Standards Specification
- » Assessment Criteria
- » Marking Days
- » Marking Forms
- » Reports

Personnel

- » Add Person
- » Person Search
- » Manage Teams

Assessment

- » Enter Marks
- » Invalid Subjective M
- » Delete All Ma
- » Lock Marks
- » View Marks

CIS NG :: Lock Marks

Select Skill
10 сварка

Skill	Day 1	Day 2	Day 3
10 сварка			Lock All Unlock All A1 0 / 7 Unlocked A2 0 / 7 Unlocked A3 0 / 10 Unlocked A4 0 / 10 Unlocked A5 0 / 10 Unlocked A6 0 / 27 Unlocked A7 0 / 16 Unlocked A8 0 / 16 Unlocked B1 0 / 8 Unlocked C1 0 / 3 Unlocked C2 0 / 3 Unlocked D1 0 / 4 Unlocked D2 0 / 4 Unlocked D3 0 / 4 Unlocked E1 0 / 4 Unlocked

[Go to Missing Marks report for this Skill](#)

Generated at 30-09-2019 12:28:41

Блокируем оценки только после ввода ВСЕХ оценок!

Для блокировки всех оценок сразу, нажимаем Lock All

11. Печать ведомостей для проверки заблокированных оценок



The screenshot displays the 'CIS NG :: Marking Forms' interface. The browser address bar shows 'cis.worldskills.ru:8086/tctest/VJK-Nw8BQzvp-VhwBxus8A/VJK26/8AVac'. The page title is 'Тестовый чемпионат 1.3.0'. The left sidebar contains navigation menus for 'System', 'Competition', 'Personnel', and 'Assessment'. The main content area includes the following fields and options:

- Form Type:** Marking forms with aspects (indicated by arrow 2)
- Select Skill:** 013 Кузовной ремонт (indicated by arrow 3)
- Assessment Sub Criterion:** All Sub Criteria
- Competition Day:** All Days
- Hide Requirements data from Objective Marking Forms
- Add extra space for translation
- Mark Summary Form
- Objective Marking Form
- Subjective Marking Form
- Judgement Marking Form
- Create PDF** button (indicated by arrow 4)

Annotation 1 points to the 'Marking Forms' link in the 'Competition' sidebar menu.

Annotation 2 points to the 'Form Type' dropdown menu.

Annotation 3 points to the 'Select Skill' dropdown menu.

Annotation 4 points to the 'Create PDF' button.

A yellow callout box on the right contains the text: 'В шаге 2 выбираем Marking forms with aspects and marks'.

12. Печать итогового протокола о блокировке оценок



Browser address bar: cis.worldskills.ru/tctest_2018/zsMNPVeo1xUu6q9ptvuE4g/zsM53/E4g87

Page title: Тестовый чемпионат CIS (Логин 1-50 | Пароль 1234)

Page content: CIS NG :: Marking Forms

Form Type: Signoff form for Mark Entry

Select Skill: [Dropdown]

Create PDF

Navigation menu (left):

- Logout
- HELP
- System
 - Import Data
 - Export Data
- Competition
 - Skills & Skill Rules
 - WS Standards Specification
 - Assessment Criteria
 - Marking Days
 - Marking Forms
 - Reports
- Personnel
 - Add Person
 - Person Search
 - Manage Teams
- Assessment
 - Enter Marks
 - Invalid Subjective Marks
 - Delete All Marks
 - Lock Marks
 - View Marks

Annotation 1: Points to the 'Marking Forms' menu item.

Annotation 2: Points to the 'Form Type' dropdown menu.

Annotation 1 text: Выбираем печать протокола о блокировке оценок Signoff from for Mark Entry

Annotation 2 text: Протокол о блокировке оценок подписывают ВСЕ эксперты оценочной группы и ГЭ