



Презентация к уроку окружающего мира
для 3 класса УМК «Школа России»

«ПРИРОДА И НАША БЕЗОПАСНОСТЬ»



Клик мышкой
на загадку

Отгадайте загадку.



Меня никто не видит,
А всякий слышит .
А спутницу мою
Всяк может видеть,
Но никто не слышит.



ГРОМ И МОЛНИЯ




Молния- это огромная электрическая искра. ➡
В считанные секунды она пролетает по небу
несколько километров.


Гром- это звук от летящей молнии. Он убить
не может. А вот молния- страшная. Она может
убить, вызвать ожоги и судороги мышц.



Работа по учебнику.



1. Откройте учебник на стр.25.
2. Прочитайте текст. Как вести себя во время грозы?



Правила поведения во время грозы.



1 Не держите открытыми окна и форточки.

2 Не используйте электрические приборы.

3 Не приближайтесь к высоким деревьям и телеграфным столбам.

4 Не приближайтесь к водоёмам.

5 Не прячьтесь в стогах сена и отдельно стоящих строениях.

6 Не стойте вблизи металлических предметов , линий высокого напряжения, рельсов.



Клик мышкой
на загадку

Отгадайте загадку.



**Дышит, растёт, а
ходить не может.**



РАСТЕНИЕ



Клик мышкой
на загадку

Отгадайте загадку.




Я родился в день
дождливый
Под осиной молодой,
Круглый, гладенький,
красивый,
С ножкой толстой и
прямой.



ГРИБ



Работа по учебнику.



1. Откройте учебник на стр.26-27.

2. Рассмотрите картинки. Прочитайте правила сбора растений и грибов.



Правила сбора грибов и растений.



1

Не собирайте грибы и ягоды, которые вы не знаете.

2


Никогда не берите в рот никаких плодов или других частей растений, если сомневаетесь в том, что они съедобны.

3

Постоянно пополняйте свои знания и грибах и растениях- тогда и сомнений не будет.



Работа по учебнику.




1. Откройте учебник на стр.28.
2. Прочитайте текст «Животные и наша безопасность».



Многие очень боятся змей, считая, что все они ядовиты. На самом деле ядовитых змей не так уж много.



Гадюка обыкновенная.



В нашей стране особенно распространена гадюка обыкновенная. Её можно узнать по тёмной зигзагообразной полосе на спине.



Змеи- пугливые существа. Просто так они не нападают на человека. Могут укусить только с целью самозащиты. ➡




Если вас укусила змея.



1. Необходимо обеспечить полный покой.
2. Наложить на место укуса холодный компресс или чистую влажную повязку: это уменьшит боль и отёк.
3. Давать пострадавшему как можно больше пить.
4. Срочно доставить в больницу!






Человек может пострадать не только от диких, но и от домашних животных. Даже общаясь с кошками и собаками, нужно соблюдать правила безопасности.



Работа по учебнику.



1. Откройте учебник на стр. -29.

2. Прочитайте текст. Какие правила нужно соблюдать при обращении с домашними животными?



Правила поведения с кошками и собаками. ➡

1

Не навязывайтесь животному в друзья, если не хочет-рычит, шипит

2

Не трогайте животных, если они едят или кого-то охраняют, особенно своих детёнышей.

3

Не толкайте и не нападайте в шутку на хозяина собаки-собака шутку поймёт по-своему.



Правила поведения с кошками и собаками. ➡

5

Не дразните, не убегайте на улице от собаки.

6


Не гладьте незнакомых животных.

7

Будьте вежливы с чужой собакой или кошкой, если вы в гостях. Спросите у хозяина. Можно ли с ними играть.



Если вас укусила собака или кошка.



Если незнакомая собака
или кошка вас укусила,
обратитесь к врачу. Есть
болезни, одинаково
опасные для человека и
животных, например
бешенство.





СПАСИБО ЗА УРОК!



ИНТЕРНЕТ ИСТОЧНИКИ



Рамка

Учебник

Гром

Молния

Гриб

Колокольчик

Сбор грибов

Змея

Гадюка

Змея

Укус змеи

Кошка и собака

Собака

Мальчик

Собака

Отрисовки муравья и черепахи авторские

Поурочные разработки по курсу

«Окружающий мир» Н.Ю.Васильева

для 3 класса

