
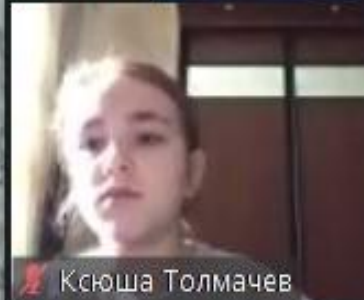


ГБПОУ "Воробьевы горы"
Центр художественного образования

Изготовление игровой игрушки - оберега -мячик

Муранова Наталья Николаевна, 2020



Мяч

СЕГОДНЯ МЫ ОБСУДИМ

древнеславянское слово.

Считается, что оно

родственно таким

словам, как "тякиш",

"мягкий"

Мяч - одна из самых древних игрушек человечества. Его находили даже в египетских пирамидах! Наши предки играли с удовольствием в мяч с самого рождения.

Традиционно русские мячи мягкие, потому что в основном шились из тряпок.

Их так и называли - щитки. Часто они набивались шерстью, поэтому были довольно прыгучими. Зернушки,


полинухи, , путанки (скрученные из длинной полоски ткани), мяики из клиньев, узелки - видов русских тряпичных мячиков великое множество.

Старорусский мячик



*Темари. Игрушки детей Николая II.
Дерево, ткань, шелковая и металлическая нити. Окружность: 40,9; 39,3; 31,3.
Из книги "На детской половине".
Гинакотейка, 2000 г.
ХГМИ.*


L.Obrovets




Наталья Муранова



Софа Филина




Ксюша Толмачев



Надежда Р


🔒 🟢 📄 Запись



Мяч – одна из древнейших игрушек человечества. Древние греки считали его самым совершенным предметом в мире, так как он имел форму Солнца. В Египте четыре тысячи лет назад деревянные мячики гоняли не ради удовольствия, а ради чести богов. Каждая команда играла за определённого бога: чья команда выиграла, тот бог сильнее.

Североамериканские индейцы вообще не считали мяч игрушкой, он был для них символом Солнца и Луны, ему поклонялись, как богу.

Но серьёзнее всех подошли к делу индейцы Центральной Америки. Они приносили в жертву богам капитана проигравшей команды.



На Руси мячи не обожествляли. Правда, на празднике весны в некоторых областях (например, в Дымковской слободе под Вяткой) глиняные шары, разрисованные узорами, скатывали с крутого оврага. Сначала это делалось в честь Сварога – бога Солнца, а потом это вошло в обычай. Считается, что слово «мяч» по происхождению родственно таким словам, как «мягкий», «мякиш». В Псковской области до сих пор «мячик» иногда произносится как «мякчик». Традиционные русские мячи мягкие, потому что шьются из тряпок.

Обычно подбирались треугольники и квадраты разноцветных тканей и сшивались вместе. Готовый мяч набивали овечьей или оленьей шерстью, поэтому он был прыгучим. При археологических раскопках в Новгороде нашли несколько мячей, больших и маленьких. Они были сшиты из кожи в XIII веке. Кстати, похожими кожаными мячами, набитыми мхом или перьями, играли древние греки. А римляне заполняли кожаные мячи зёрнами инжира.



СОБЛЮДАЙТЕ ТЕХНИКУ БЕЗОПАСНОСТИ!


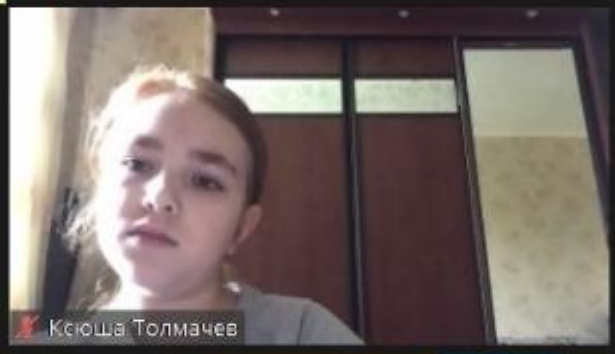

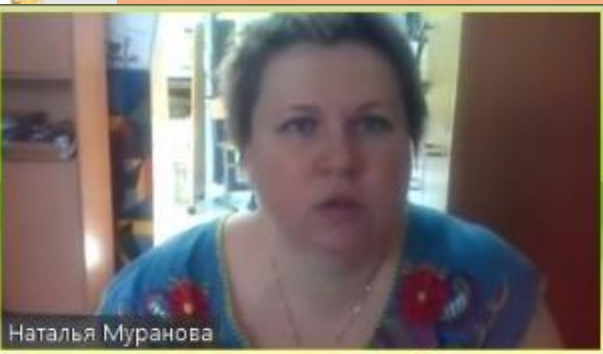
1. Теоретическая часть.
1.3. Техника безопасности.

Правила работы с ножницами:

- Ножницы кладите кольцами к себе.
- Не оставляете ножницы раскрытыми.
- Передавайте ножницы кольцами вперед.

Правила работы с иглой:

- Храните иглку в игольнице.
- Не оставляйте иглу на рабочем месте без нитки.
- Не берите иглу в рот.
- Не втыкайте иглу в одежду.
- До и после работы проверяйте количество игл.



Мяч-погремушка.
Диаметр 5 см. 2008 г.
Береста, плетение.
С. Казакова, Киров



Волосняной мяч - путанка. Диаметр 6 см. 1977 г.
г. Данилов, Ярославская обл.
Из экспедиции Г. Дайн

Крестьянские дети на Руси развлекались мячами из бересты и высушенных бычьих пузырей. Более редкий вариант – наборный мячик из мягких тряпичных подушечек, в который вкладывали берестяную камеру с камешками внутри. Этот мячик ещё и гремел во время игры. Каждый народ вложил в эту игрушку свои культурные традиции. В многонациональной России они на редкость разнообразны. Традиционный эскимосский мяч- анкак- подлинное произведение искусства, рождённое национальной мифологией. Прежде такой мяч был игрушечной моделью вселенной: тут есть и светлое солнце, и бледная луна, и звёзды.

Саамский мяч – паалл - сшивают из 6 меховых деталей. С ним проводили игры-заклинания. Вставали лицом к солнцу, подбрасывали мяч высоко в небо и кричали свои пожелания.

Поймаешь такой мяч – исполнятся заветные желания.


Темари – традиционный японский мячик, обвитый разноцветными шёлковыми нитями. Узор вышивки основан на заполнении разных геометрических фигур, которые изображают звёзды, солнечные лучи, цветки хризантемы.



Ну а русские лоскутные мячики можно узнать сразу. В них – теплота лоскутного одеяльца, радостная пестрота тряпичных ковриков. Предлагаю "на радость -забаву да утеху" сшить традиционный древнерусский мячик цилиндрической формы. Он бытовал на Руси повсеместно. Шили его из ткани или хорошо продубленной кожи, что предохраняло мячик от промокания.




МЯЧАМИ НЕБОЛЬШОГО
РАЗМЕРА ИГРАЛИ В ЛАПТУ.
МЯЧИ ПОБОЛЬШЕ МОГЛИ
ИСПОЛЬЗОВАТЬСЯ ДЛЯ
ИГР, ПОДОБНЫХ
СОВРЕМЕННЫХ
ВОЛЕЙБОЛУ И И ФУТБОЛУ.
САМОЕ ЗАМЕЧАТЕЛЬНОЕ,
ЧТО СШИТЬ ТАКОЙ МЯЧИК
ОЧЕНЬ ПРОСТО...



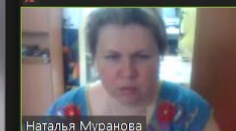
Материалы и инструменты



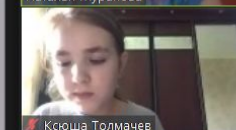
1. круг диаметром 8 см - 2 штуки;
2. прямоугольник 27* 8 см ситцевой или х/б ткани - 1 шт.;
3. булавки;
4. иголки;
5. швейные нитки;
6. синтепон;
7. фасоль или горох;
8. пластмассовое яйцо




L.Obrovets



Наталья Муранова



Ксюша Толмачев



Софа Филина



Надежда Р

Муранова_Мячик

0:03:31

0:04:52

