


Летний онлайн-лагерь «Рукотворные чудеса»

8-12 ИЮНЯ



Лето 2020

Участники летнего онлайн-лагеря «Рукотворные чудеса»



Валери

Татьяна

Мария

Зара

Елизавета

Варвара

Кристин

Дарья

Юлия

Вероника

Дарья

София

Дарья

Юлия

Мария

Евгения

Ника

Летний онлайн-лагерь «Рукотворные чудеса»

Направленность: художественная

Продолжительность: 5 дней.

Технологии проведения:

- развивающий модуль: каждый день 1 занятие по 15 мин;
- отрядная работа: видеоконференция с подведением итогов участия в онлайн-модуле (5 мин);
- досуговый модуль: мероприятия, направленные на взаимодействие участников;
- творческие задания ВНЕ компьютера;



Этапы летнего онлайн-лагеря «Рукотворные чудеса»

1 этап - Организационный (1 день)

2 этап - Основной (3 дня)

3 этап - Итоговый (1 день)



Модель ежедневной работы летнего онлайн-лагеря «Рукотворные чудеса»

Трям, здравствуйте!

1.

Шкатулка знаний

2.

Мастер-класс

3.

Оффлайн-творчество

4.

Творческий отчет

5.



День первый

1

«Трям, здравствуйте!»

Каждый участник придумывает приветствие, представляя себя каким-то цветком.

2

«Шкатулка знаний»

Нарцисс - цветок влюбленных в себя;

Тюльпан - красный тюльпан на языке цветов означает настоящую любовь;

Мак - символ памяти.

3

Мастер-класс

«Самый любимый цветок»

4

Оффлайн-творчество

Выполнение творческого задания: композиции «Мак», «Тюльпан», «Нарцисс» (на выбор).

5

Творческий отчет

Фото готовой композиции пересылается по WhatsApp.



«Шкатулка знаний»



Мастер-класс



**ФМ для снятия утомления с
плечевого пояса и рук: имитация
движений появления и
распускания цветов**



День второй

1 «Трям, здравствуйте!»
Каждый участник придумывает приветствие,
представляя себя котенком (звукоподражание)

2 «Шкатулка знаний»
А вы знаете, зачем коту усы?

3 Мастер-класс
«Котенок»

4 Оффлайн-творчество
Выполнение творческого задания: композиция «Котенок»


5 Творческий отчет
Фото готовой композиции
пересылается по WhatsApp.



«Шкатулка знаний»



Мастер-класс



ФМ « Царапки» для снятия утомления с мелких мышц кисти.



День третий

1 «Трям, здравствуйте!»
Каждый участник придумывает приветствие,
представляя себя мультяшным героем

2 «Шкатулка знаний»
«Мультяш» - много и соответствует
традиционной технологии размножения рисунка

3 Мастер-класс
«Мультяшные персонажи»

4 Оффлайн-творчество
Выполнение творческого задания: композиция «Котенок Гав и щенок Шарик»


5 Творческий отчет
Фото готовой композиции
пересылается по WhatsApp.



«Шкатулка знаний»



Мастер-класс



<https://youtu.be/HORAvz3e738>

**ФМ для снятия утомления с
туловища: имитация
движений котенка и щенка**



День четвертый

1 «Трям, здравствуйте!»

Каждый участник придумывает приветствие, представляя себя бабочкой

2 «Шкатулка знаний»

Эти небольшие существа имеют отменный аппетит

3 Мастер-класс «Бабочка»

4 Оффлайн-творчество

Выполнение творческого задания: композиция «Бабочка»

5 Творческий отчет

Фото готовой композиции пересылается по WhatsApp.



«Шкатулка знаний»



Мастер-класс



**ФМ для снятия утомления с
плечевого пояса и рук :имитация
движений порханий бабочки**



День пятый

1

«Трям, здравствуйте!»

Каждый участник придумывает приветствие, представляя себя величавым китом

2

«Шкатулка знаний»

Синие киты - самые большие животные, когда-либо обитавшие на Земле.

3

Мастер-класс
«Китенок»

4

Оффлайн-творчество

Выполнение творческого задания:
композиция «Китенок»

5

Творческий отчет

Фото готовой композиции
пересылается по WhatsApp.



«Шкатулка знаний»



Мастер-класс



ФМ «Плы́вем по волнам», для снятия утомления с плечевого пояса и рук



Отчет о работе летнего онлайн-лагеря «Рукотворные чудеса»



Отчет о работе летнего онлайн-лагеря «Рукотворные чудеса»



Отчет о работе летнего онлайн-лагеря «Рукотворные чудеса»

