

Электронный журнал

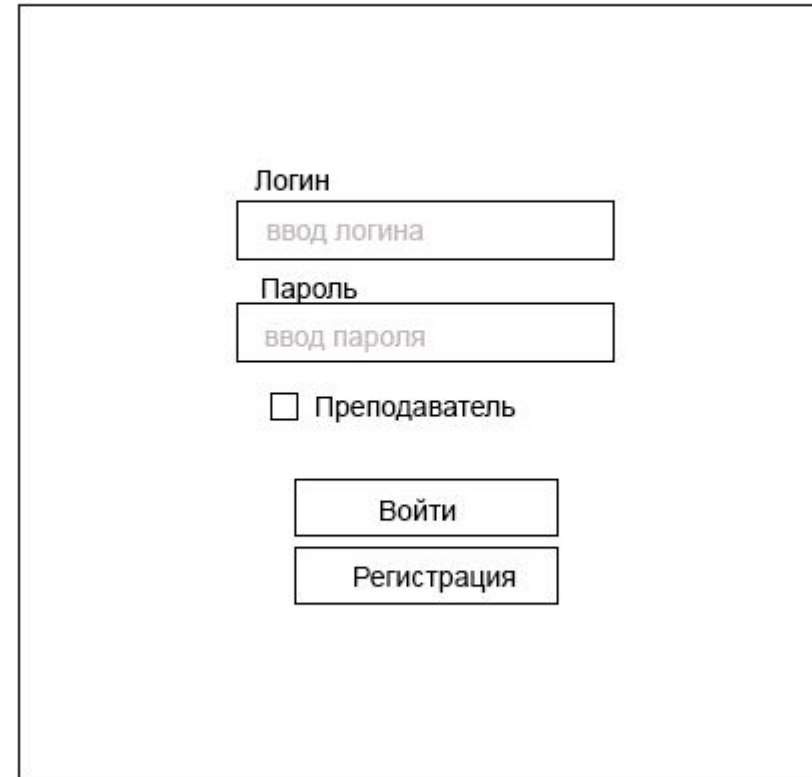
проект подготовили студенты группы Вп-31:

Жаданов Алексей

Кулясов Степан

Макеты приложения и окон

- Здесь вы можете увидеть макеты основных окон приложения: Рисунок 1. Окно Авторизации.



Логин
ввод логина

Пароль
ввод пароля

Преподаватель

Войти

Регистрация

The image shows a wireframe of an authorization window. It contains two text input fields: one for the login (labeled 'Логин' with placeholder 'ввод логина') and one for the password (labeled 'Пароль' with placeholder 'ввод пароля'). Below the password field is a checkbox labeled 'Преподаватель'. At the bottom, there are two buttons: 'Войти' (Login) and 'Регистрация' (Registration).

Макеты приложения и окон

- Рисунок 2. Окно регистрации преподавателей и студентов.

The mockup shows a registration form with the following elements:

- Field for "ФИО" (Full Name) with placeholder text "ввод ФИО".
- Field for "Преподаватель" (Teacher) with placeholder text "ввод Предмета" (Subject Input).
- Field for "Студент" (Student) with placeholder text "ввод группы" (Group Input).
- Radio buttons for "Преподаватель" (Teacher) and "Студент" (Student).
- Field for "Логин" (Login) with placeholder text "ввод Логина" (Login Input).
- Field for "Пароль" (Password) with placeholder text "ввод Пароля" (Password Input).
- Buttons for "Регистрация" (Registration) and "Войти" (Login).

Макеты приложения и окон

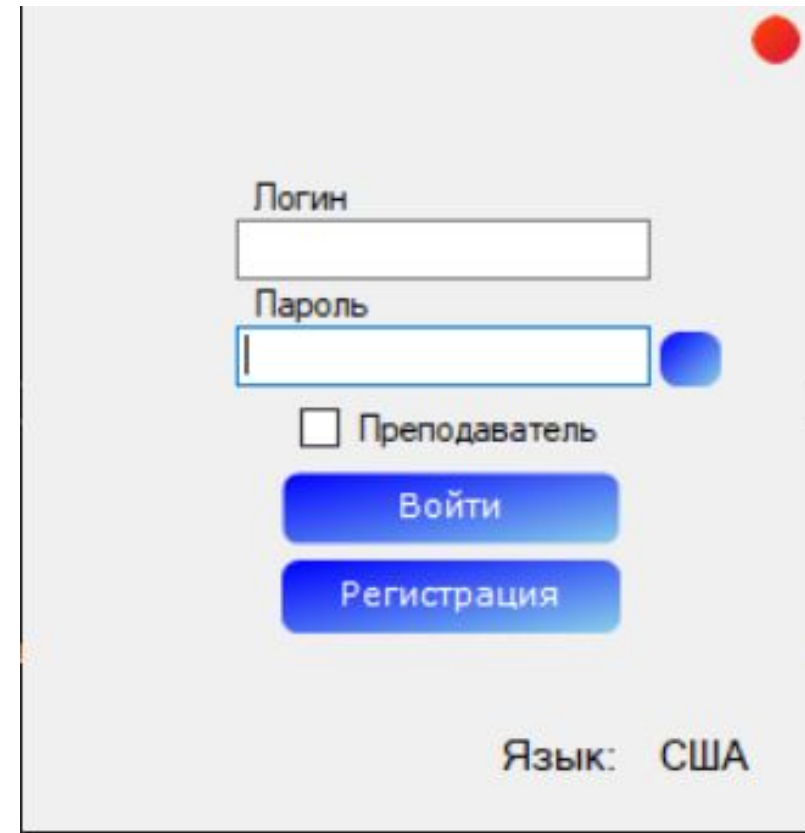
- Рисунок 3. Окно просмотра/редактирования оценок от лица преподавателя и студента.

The mockup shows a web interface with the following elements:

- Labels for form fields: "Преподаватель: ФИО преподавателя", "Предмет: название предмета", and "Группа: выбор группы".
- Buttons: "Вывод полного списка студентов", "Выйти из аккаунта", "Очистка таблицы", and "Вывод студентов по группе".
- A large central area labeled "Условная область оценок" (Conditional area of grades).

Внешний вид и основные функции

- То как у нас реализованы окна по макетам. Окно авторизации.



Логин

Пароль

Преподаватель

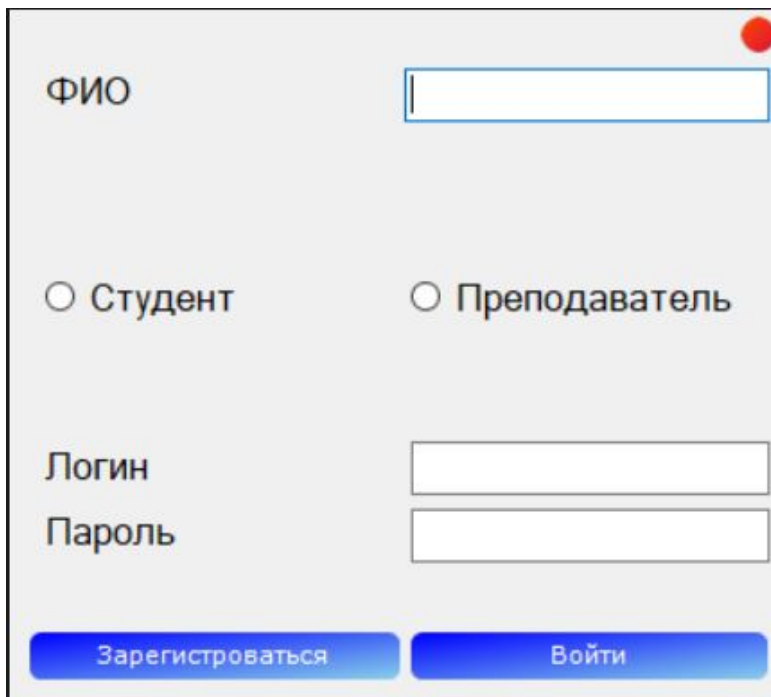
Войти

Регистрация

Язык: США

Внешний вид и основные функции

- Окно регистрации.



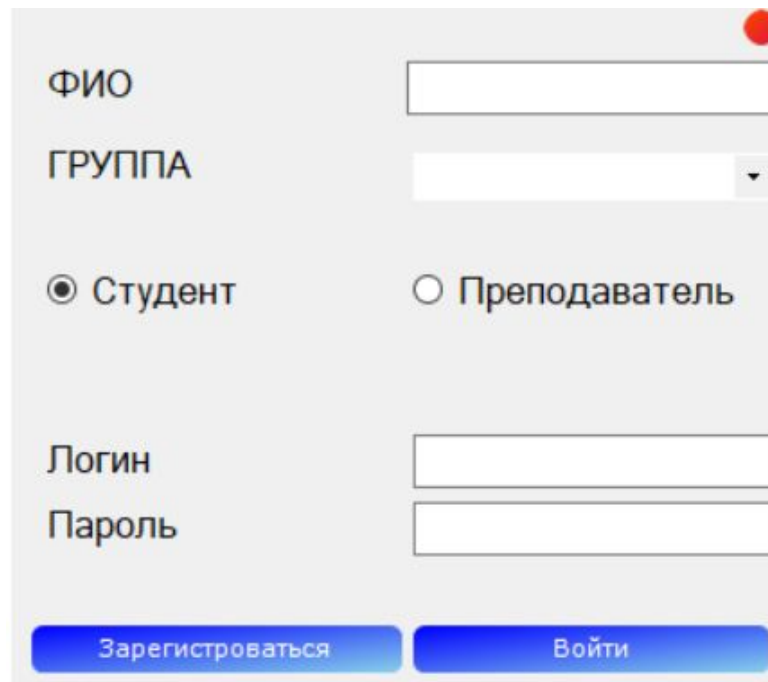
Скриншот первого окна регистрации. Поле ФИО выделено синим прямоугольником. Радиокнопки "Студент" и "Преподаватель" неактивны. Поля для логина и пароля пустые. Кнопки "Зарегистрироваться" и "Войти" активны.

ФИО

Студент Преподаватель

Логин

Пароль



Скриншот второго окна регистрации. Поле ФИО и выпадающий список "ГРУППА" выделены синими прямоугольниками. Радиокнопка "Студент" активна. Поля для логина и пароля пустые. Кнопки "Зарегистрироваться" и "Войти" активны.

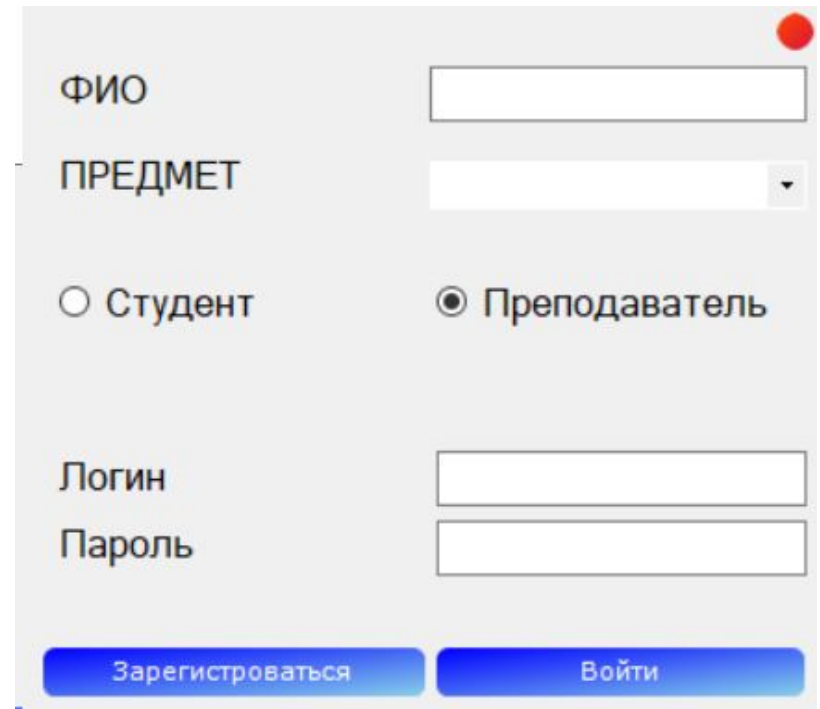
ФИО

ГРУППА

Студент Преподаватель

Логин

Пароль



Скриншот третьего окна регистрации. Поле ФИО и выпадающий список "ПРЕДМЕТ" выделены синими прямоугольниками. Радиокнопка "Преподаватель" активна. Поля для логина и пароля пустые. Кнопки "Зарегистрироваться" и "Войти" активны.

ФИО

ПРЕДМЕТ

Студент Преподаватель

Логин

Пароль

Внешний вид и основные функции

- Окно самого журнала.

Студент: Жаданов Алексей Сергеевич

Группа: Вп-31

Выгрузить оценки

ПРЕДМЕТ	ДАТА	ОЦЕНКА
Разработка программных	9 ноября 2021 г.	4
Математика	12 декабря 2021 г.	3
Русский язык	19 ноября 2021 г.	2
Химия	7 ноября 2021 г.	4
Разработка Web-приложений	12 октября 2021 г.	3

Выйти из аккаунта

Вид от лица студента

Преподаватель: Ферাপонтов Виталий Александрович

Предмет: Разработка программных модулей

Группа: Вп-31

Добавление новой записи

Вывод полного списка студентов

Очистить таблицу

Вывод списка студентов по группе

Выйти из аккаунта

ФИО	ДАТА	ОЦЕНКА	Редактировать	Удалить
Кулясов Степа	2021-12-09	3		
Тимагин Ники	2021-12-09	4		
Жаданов Алек	2021-11-09	4		

Вид от лица преподавателя

Спасибо за внимание!

Можете задавать интересующие вас вопросы