

Изобразить МОЖНО ПЯТНОМ




Школа России
Изобразительное искусство



Введение в тему



Сегодня на уроке вы научитесь изображать предметы необычным способом. Каким, вы узнаете позже, а поможет нам Мастер...




Пятно - место, отличающееся по цвету от
остальной поверхности.



Изображение пятном – это интересный и своеобразный прием изображения, позволяющий вообразить, где в природе можно увидеть что-либо подобное, пофантазировать, дорисовать.



Работа по учебнику



стр. 20-23

Физкультминутка




**Ёж спешил к себе домой,
Нёс запасы он с собой.
Через кочки он скакал,
Быстро по лесу бежал.
Вдруг он сел и изменился,
В шарик круглый превратился.
А потом опять вскочил
И к детишкам поспешил.**

Мы рисуем




Сделайте пятно на листе бумаге и превратите его в изображение зверушки, дорисовав ему лапы, хвост, уши, то есть все, что необходимо, чтобы разглядеть в вашем рисунке необыкновенного зверя. Дорисовывать можно черным фломастером.






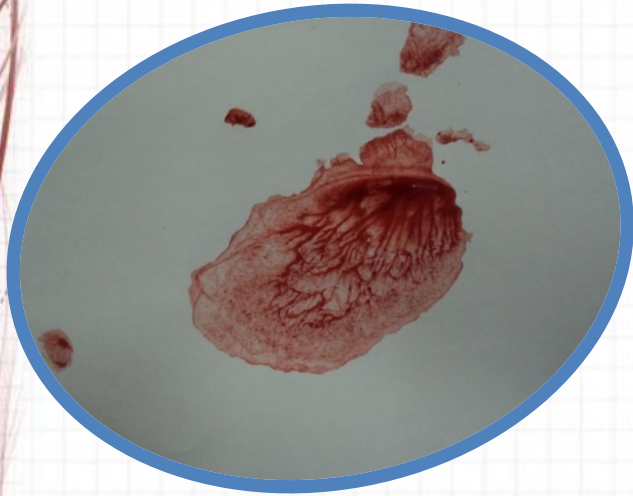
Утёнок




Ёжик





Божья коровка




Рыбка











Это интересно





Татьяна Маврина


художник - иллюстратор













15-15
10AX

6.IX.70
Т.М.

АМИТРОВ







Евгений Чарушин
писатель – анималист
(рисует животных)





Чарушин Евгений Иванович (1901-1965)











Итог урока

**Что нового узнали сегодня
на уроке?
Чему учились?**





**Я всё понял.
Я молодец!**



**Мне надо ещё
поработать
над этой темой.**

КОНЕЦ

