

**Муниципальное дошкольное образовательное
учреждение детский сад №116**

**Презентация к родительскому собранию
«Я ИМЕЮ ПРАВО!»**

**Подготовили:
Галкина Наталья Евгеньевна
Зяблова Татьяна Вячеславовна**

Каждый ребенок имеет -



**«Вся на свете детвора
Должна иметь свои права!
Чтоб был уютный, светлый дом,
И папа с мамой жили в нём!»**




**Ребенок имеет право на сохранение своей индивидуальности,
включая гражданство, имя и семейные связи.**

Но дети не должны болеть,
А взрослые должны успеть
Помочь им, если приключится болезнь, –
И нужно подлечиться.

Ребенок имеет право на здравоохранение и
медицинское обслуживание



Забота, правильный уход –
Всё это взрослый нам даёт!



Есть у ребят и тяга к знаниям:
Должны им дать образование.



Не знают дети лени, скуки,
Для них - весёлые досуги!



Ведь право жить – не просто бремя,
А время радости, веселья!



Сначала вместе поиграть,
А после – дружно отдыхать!

Дети имеют право на отдых



**Каждый ребёнок имеет право
на полезное и качественное питание**



Ребёнок имеет право на отдых. Право на полезное и качественное питание.

НА
ЗАЩИТУ



НА
МЕДИЦИНУ



НА ИМЯ И
ГРАЖДАНСТВО



НА ОТДЫХ
И ДОСУГ



КАЖДЫЙ
РЕБЕНОК
ИМЕЕТ ПРАВО



НА
ИНФОРМАЦИЮ



НА
ОБУЧЕНИЕ



НА
СЕМЬЮ





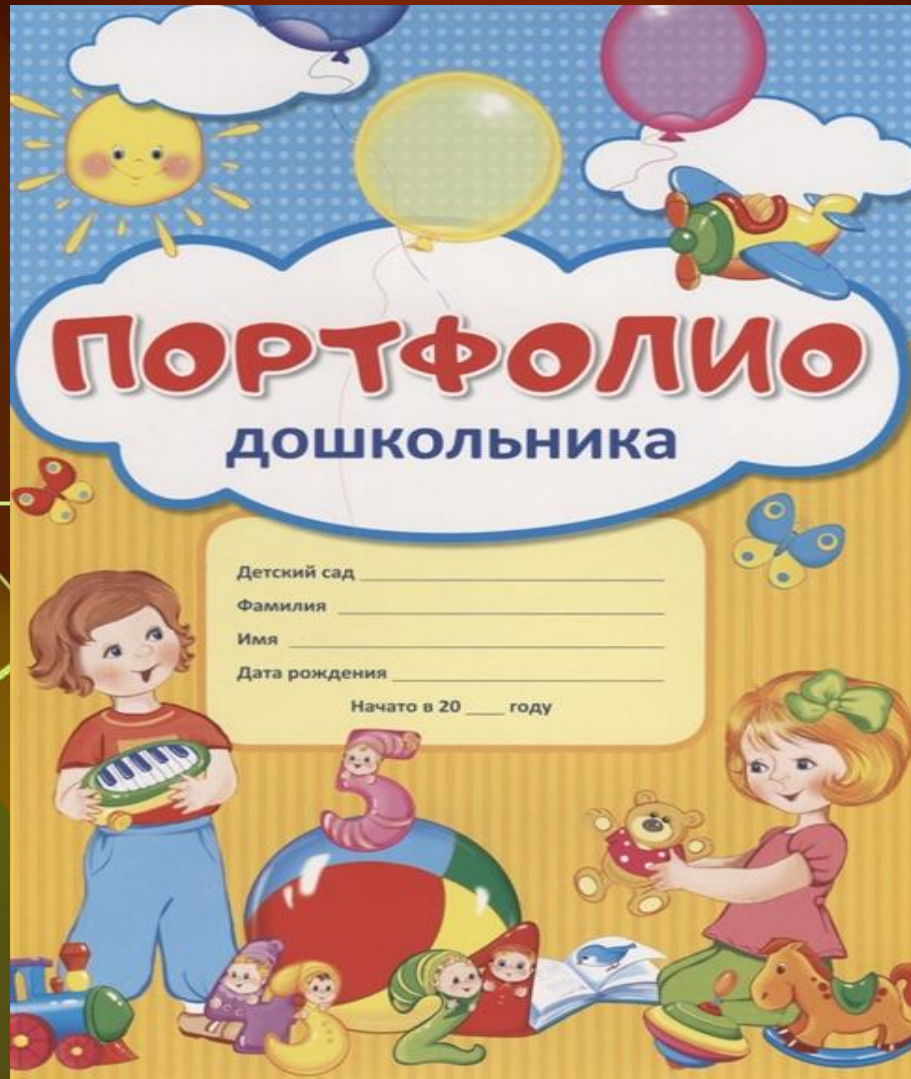
Обязанности родителей в детском саду



Уважаемые родители!
Поймите нас, пожалуйста!



Портфолио дошкольника



Портфолио дошкольника — это копилка личных достижений ребенка в разнообразных видах деятельности, его успехов, положительных эмоций, возможность еще раз пережить приятные моменты своей жизни.



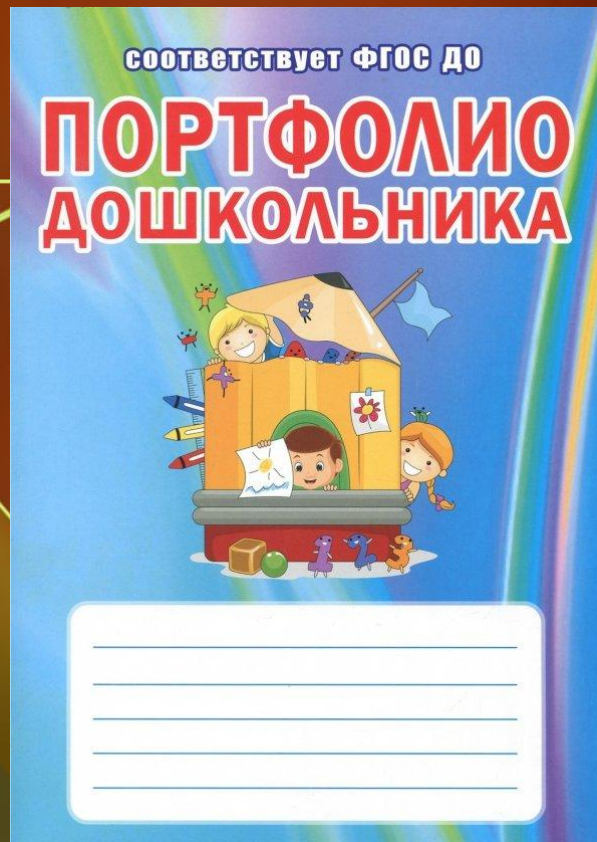


ПОРТФОЛИО

Фамилия _____

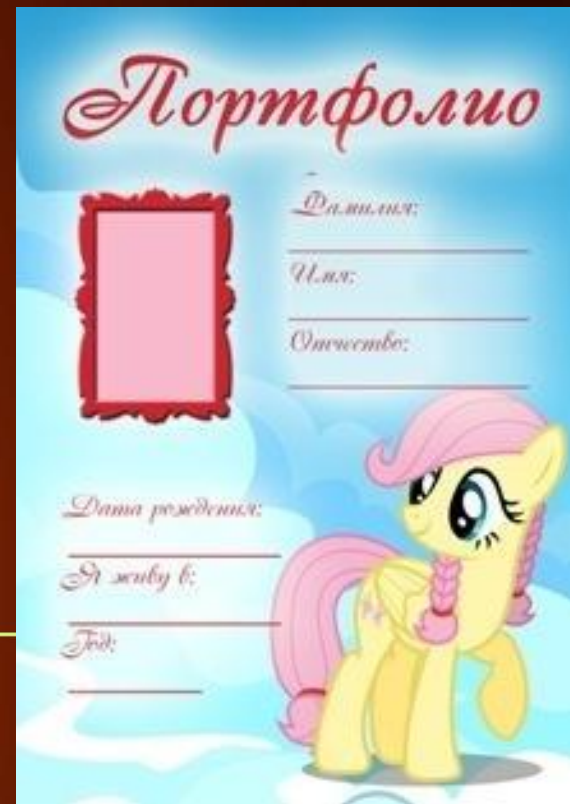
Имя _____

Отчество _____



соответствует ФГОС ДО

ПОРТФОЛИО ДОШКОЛЬНИКА



Портфолио

Фамилия: _____

Имя: _____

Отчество: _____

Дата рождения: _____

А живу в: _____

Город: _____

Разделы портфолио

Портфолио содержит:

1. Титульный лист (с фото и без фото)
2. Мой мир (титульник-разделитель)
3. Давайте познакомимся
4. Личные данные
5. Обо мне (3 листа)
6. Значение моего имени
7. Я расту (таблица + лист с фото)
8. Моя семья (моя мама, мой папа, мои бабушки, мои дедушки)
9. Генеалогическое древо
10. Наши семейные традиции
11. Мои друзья
12. Мои путешествия
13. Мой город (2 листа)
14. Мой детский сад (моя школа)
15. Праздники в детском саду (Праздники в школе) (2 листа)
16. Мои творческие работы (титульник-разделитель)
17. Мои успехи (титульник-разделитель)
18. Мои впечатления (титульник-разделитель)
19. Таблица 1 – Сведения о занятости в кружках, секциях, клубах
20. Таблица 2 – Моё участие в общественных мероприятиях
21. Чистые листы под фото и текст – (3 листа)



Спасибо за внимание!

The background features a dark brown gradient with diagonal stripes in shades of olive green and gold. A thin, bright yellow line runs horizontally across the middle of the slide, intersecting with several diagonal lines that create a geometric pattern.