

18.09.2021г.

Выдвижение проектной идеи как формирование образа будущего



урок 4

ПРОВЕРКА домашнего

ДОМАШНЕЕ

1. Перечислите составляющие проекта (атрибуты);
2. Зачем нужны проекты?;
3. Какая цель проекта?

Задание в классе по видеосюжету:

*Выводы:



1. Предметная область моего проекта (наименование учебной дисциплины, учитель- куратор)
2. Примерная тема моего проекта:
3. Рассматриваемая проблема:
4. Целевая аудитория моего проекта: /те, кому он интересен, чьи проблемы решает/

Домашнее задание:




/письменно в тетради/



ПРОСМОТР видеосюжета

ШАГ ВТОРОЙ

КАК ВЫБРАТЬ ТЕМУ ПРОЕКТА?




Определили
проблему

Задание в классе:

Ответьте на вопрос темы
видеосюжета (поясните):

ШАГ ВТОРОЙ

КАК ВЫБРАТЬ ТЕМУ ПРОЕКТА?



Домашнее задание:

1. Параграф 1.3 учебного пособия «Индивидуальный проект» (стр.9-15)

2. Внимательно пересмотрите видеосюжеты группы «Индивидуальный проект десятиклассника»



13:48

1. Что такое проект



13:46

Урок №2 Как выбрать тему проекта