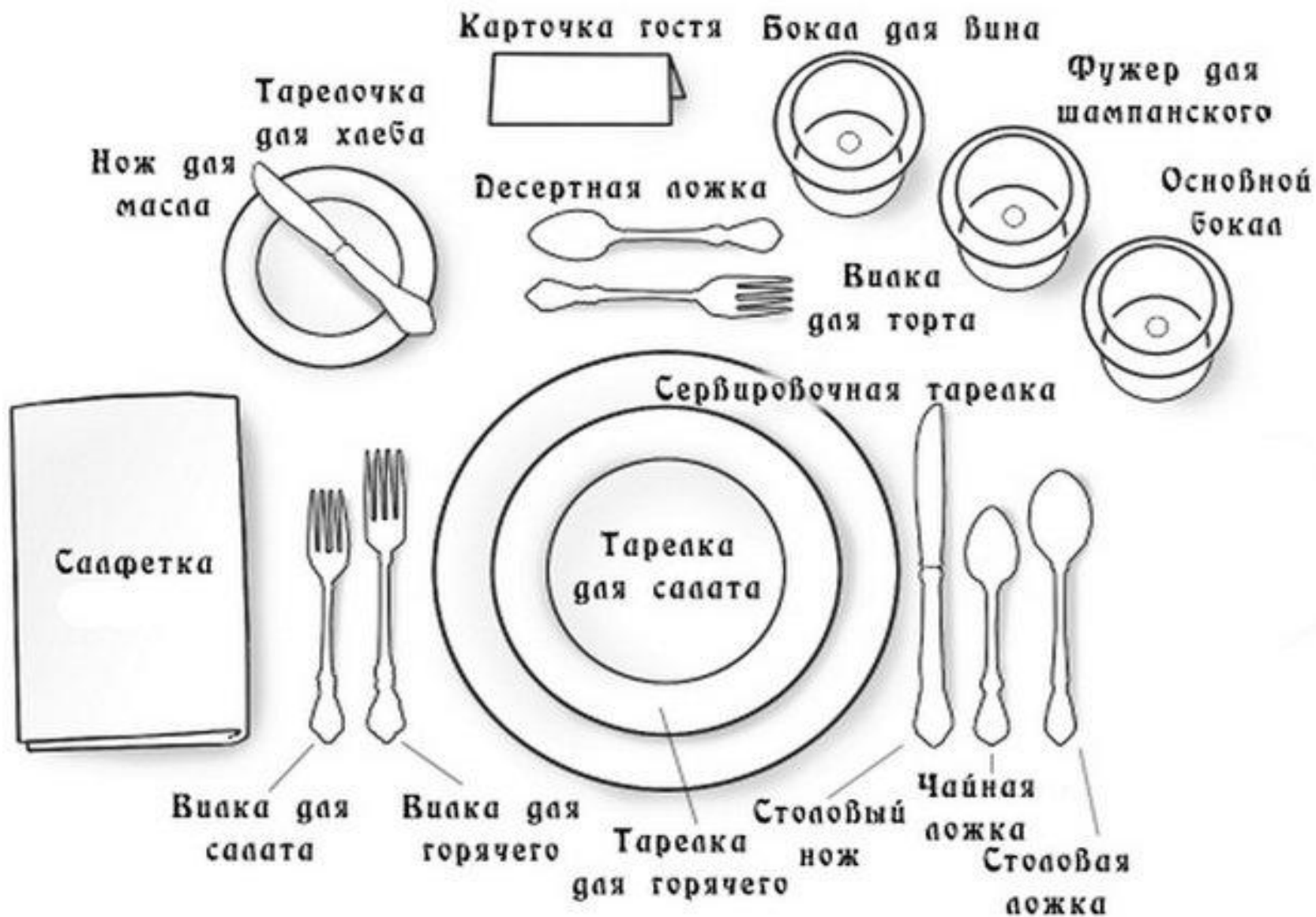


# Презентация на тему: Сервировка стола

Выполнила: Изергина Н.

Проверила: Давлетханова Г. Н.

# Сервировка стола





**ЗАВТРАК**



**ЛАНЧ**




**ОБЕД**



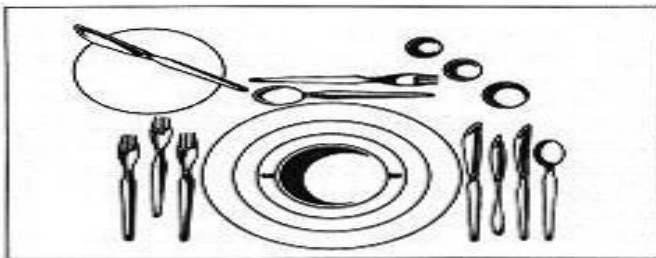
**ЕВРОПЕЙСКИЙ ОБЕД**



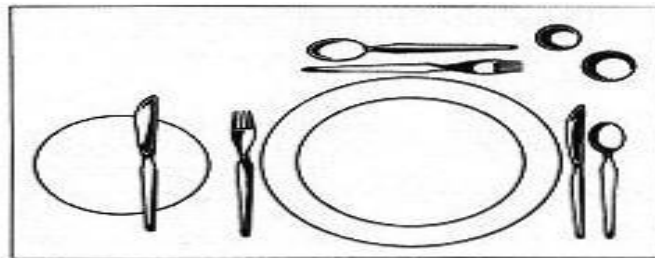
**ОФИЦИАЛЬНЫЙ ОБЕД**



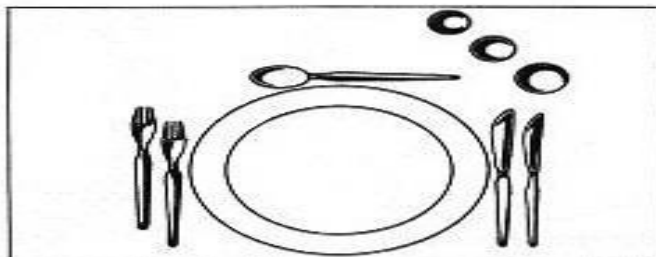
**БАНКЕТ ИЛИ БРАНЧ**



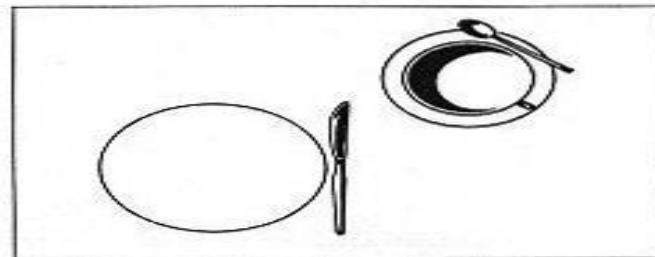
Сервировка для меню с прозрачным супом, закуской, рыбным блюдом, мясным блюдом и десертом




Столовый прибор для традиционного завтрака с кофе или чаем, различными сортами хлеба, маслом и конфитуром или медом (но без яйца)




Столовый прибор для меню с супом-пюре, основным (мясным) блюдом с вином и десертом с шампанским



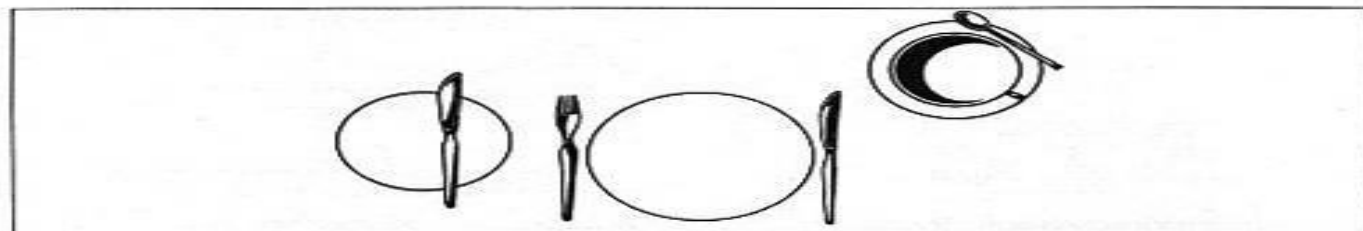
Столовый прибор для меню с аперитивом, прозрачным супом, основным блюдом с вином и десертом с шампанским



Столовый прибор для меню с закуской, основным блюдом и десертом. Предлагаются три различных напитка



Столовый прибор для «кофейного кружка» или чаепития с выпечкой. Если необходимо, можно добавить нож для выпечки



Столовый прибор для большого завтрака с горячими блюдами, такими, как яичница-глазунья с ветчиной, слоеным пирожком или тостом

**Основной набор бокалов**



**Бокал для  
белого сухого вина**



**Бокал для  
красного сухого вина**



**Бокал для  
шампанского**



**Бокал для  
ликера**



**Бокал для  
крепленого вина**



**Бокал-польпан  
для пива**



**Коньячная рюмка**

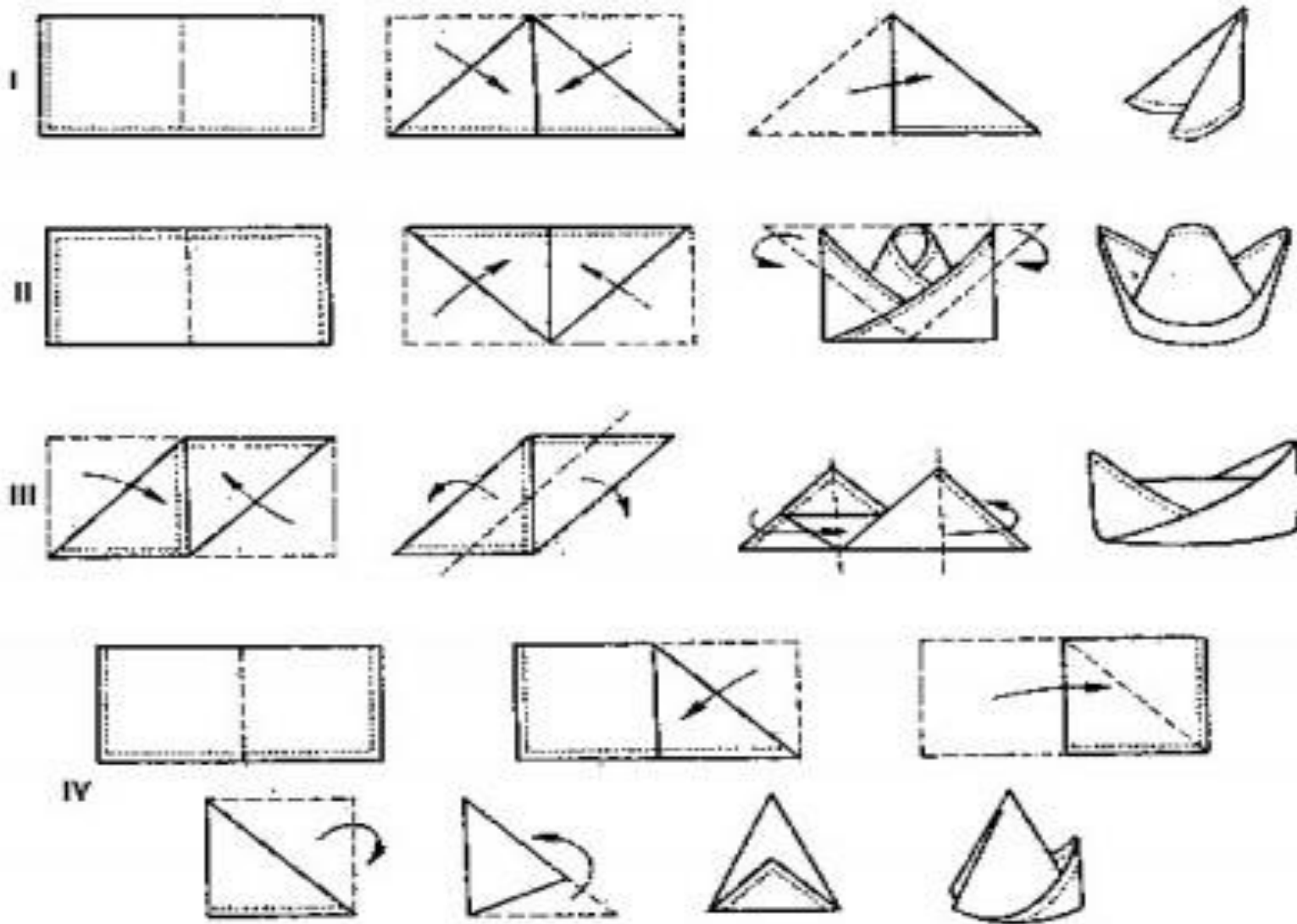


**Чаша для  
шампанского**



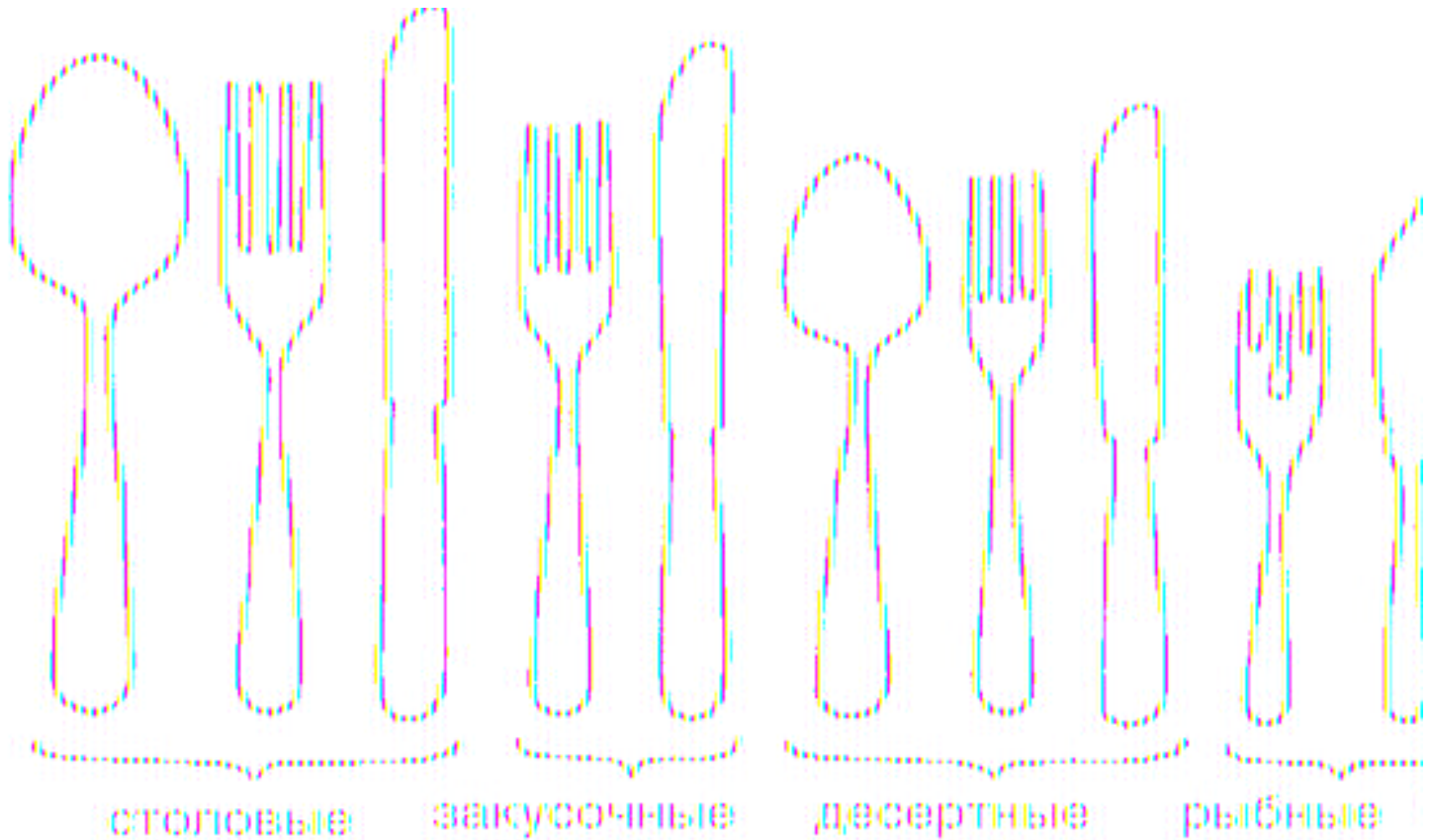
**Бокал для воды**

# Раскладка салфеток





# Виды столовых приборов



# Требования к сервировке стола

Сервировка стола должна:

- соответствовать мероприятию - завтраку, обеду, ужину, чаю и т.д.;
- строго сочетаться с меню;
- быть эстетичной;
- отражать тему застолья (день рождения, Новый год и т.д.);
- все предметы сервировки должны быть расположены в соответствии с принятыми правилами.





# Порядок сервировки стола

1. Постелить скатерть.
2. Поставить посуду.
3. Положить салфетки.
4. Разложить столовые приборы.
5. В центр стола поставить угощенье.
8. Стол можно украсить букетом цветов.
9. Можно поставить свечи.



# Оформление стола к банкету



Download from  
Depositphotos.com

52190068

***Спасибо за  
внимание !***