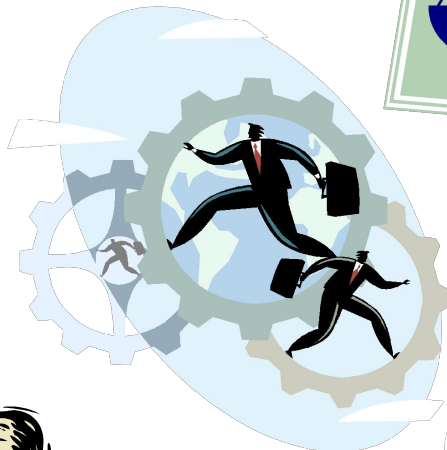

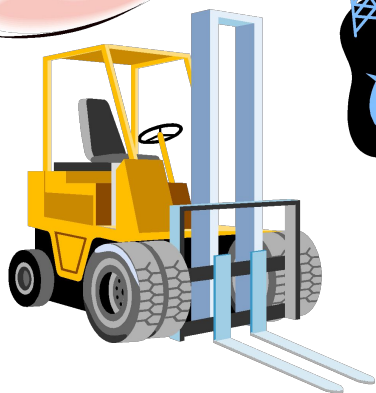



Счета и двойная запись.



Сущность бухгалтерских счетов

- **Счет** – это экономическая группировка, в которой систематизируется, накапливается текущая информация о состоянии имущества, источников его образования, хозяйственных операциях.
- Все хозяйственные операции, производимые организацией должны быть отражены на счетах, закодированы на языке бухгалтерского учета.

Структура бухгалтерских счетов

- Счет (наименование объекта учета)

Дебет – левая часть

правая часть - Кредит

Сальдо (остаток счета) на начало периода С1	Сальдо (остаток счета) на начало периода С1
Дебетовый оборот О Дт	Кредитовый оборот О Кт
Сальдо (остаток счета) на конец периода С2	Сальдо (остаток счета) на конец периода С2

- Дебет (Дт, Д)

50 «Касса»

Кредит (Кт, К)

Сальдо начальное (Сн)

Дт об - Приход
(поступление,
увеличение)

Сальдо конечное (Ск)

Кт об -Расход
(уменьшение, списание)

Типы счетов

Активные

Пассивные

**Активно -
пассивные**

Активные
Пассивные
Активно -
пассивные

Структура активного счета

Дебет	Наименование счета	Кредит
Начальное сальдо (С1)		
Увеличение средств (+)		Уменьшение счета (-)
Оборот по дебету (ОДт)		Оборот по кредиту (ОКт)
Конечное сальдо (С2)		
$C2 = C1 + O_{Дт} - O_{Кт}$ Сальдо активных счетов может быть только дебетовым или равным нулю		

- $C2 = C1 + O_{ДТ} - O_{КТ}$

Сальдо **активных счетов** может быть только дебетовым или равным нулю.

- $C2 = C1 + O_{КТ} - O_{ДТ}$

Сальдо **пассивных счетов** может быть только кредитовым или равным нулю

Структура пассивного счета

Дебет	Наименование счета	Кредит
		Начальное сальдо (С1)
Уменьшение счета (-)		Увеличение средств (+)
Оборот по дебету (ОДт)		Оборот по кредиту (ОКт)
		Конечное сальдо (С2)
		$С2 = С1 + О\text{ Кт} - О\text{ Дт}$ <p>Сальдо пассивных счетов может быть только кредитовым или равным нулю</p>

Структура активно – пассивного счета

Дебет

Наименование счета

Кредит

**С1 – дебиторская
задолженность**

Увеличение дебиторской
задолженности (+)

Уменьшение кредиторской
задолженности (-)

**С1 – кредиторская
задолженность**

Уменьшение дебиторской
задолженности (-)

Увеличение кредиторской
задолженности (+)

О Дт

О Кт

**С2 - дебиторская
задолженность**

**С2 – кредиторская
задолженность**

Сальдо по активно – пассивному счету

$$C2 \text{ ДТ} = C1 \text{ ДТ} + O \text{ ДТ} + C2 \text{ КТ} - C1 \text{ КТ} - O \text{ КТ}$$

$$C2 \text{ КТ} = C1 \text{ КТ} + O \text{ КТ} + C2 \text{ ДТ} - C1 \text{ ДТ} - O \text{ ДТ}$$

Двойная запись

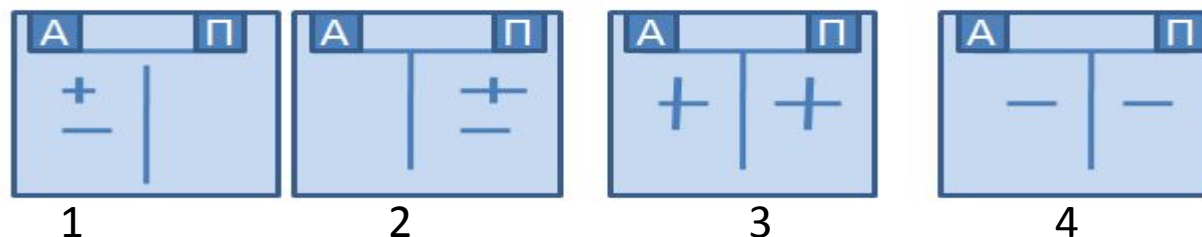
- Это способ регистрации хозяйственной операции на счетах бухгалтерского учета.
- Каждая хозяйственная операция затрагивает два объекта учета и два счета, так как она имеет двойственный характер.
- Двойственное отражение заключается в том, что она должна быть записана по дебету одного и кредиту другого счета в одинаковой сумме.
- Определяются корреспондирующие счета.

Этапы составления бухгалтерских проводок

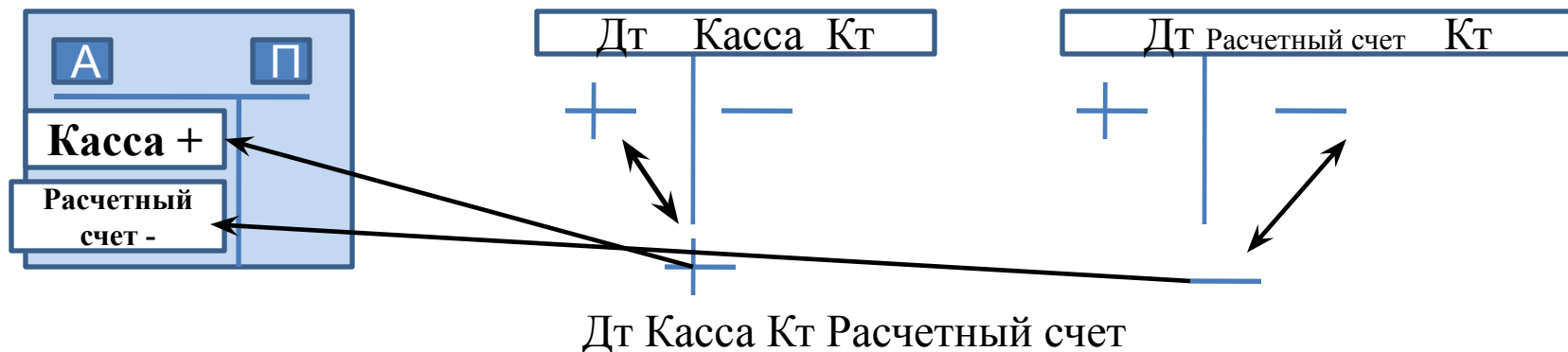
- Определить какие объекты учета затрагивает хозяйственная операция и на каких счетах указывают эти объекты.
- Установить какие это счета по отношению к балансу, активные или пассивные.
 - Определить, что происходит в результате хозяйственной операции: увеличение (+) или уменьшение (-).
- Исходя из схем записей на активном и пассивном счетах установить какой из двух счетов будет по Дебету, а какой по Кредиту.

Поступили деньги в **кассу** с расчетного счета 13000 рублей

1. Определяем, что в этой операции 2 объекта «**Касса**» и «**Расчетный счет**»
2. Определяем место нахождения в бухгалтерском балансе. Это активы.
3. Определяем тип изменения баланса под влиянием хозяйственной операции
Деньги в кассе увеличиваются + , а на расчетном счете уменьшается -(1тип)



4. Итак, объекты «**Касса**» и «**Расчетный счет**» находятся в активе баланса, значит это активные счета. В активном счете по дебету приход, а по кредиту расход, значит увеличение денег в кассе в балансе (+) будет по дебету счета, а уменьшение денег по расчетному счету будет отражено по кредиту.



Поступили деньги в кассу с расчетного счета

• **3000 рублей**

Корреспондирующие
счета

- Это счета, которые оказываются во взаимосвязи при осуществлении хозяйственной операции.
- Счет № 50 «Касса», счет № «Расчетный счет»

Корреспонденция
счетов

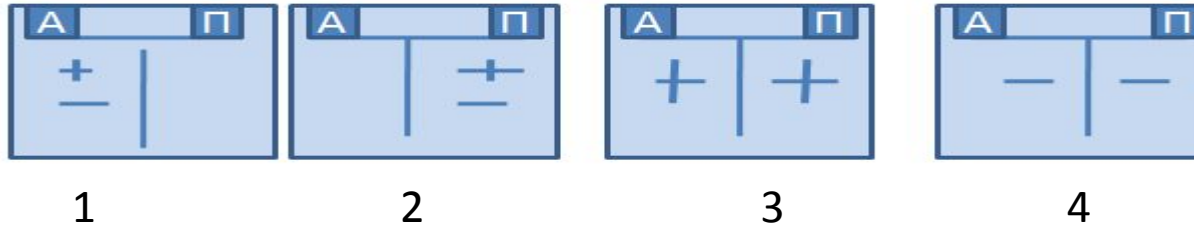
- Это взаимосвязь, возникающая между счетами в результате записи на них хозяйственной операции.
- Дт 50 Кт 51

Бухгалтерская проводка

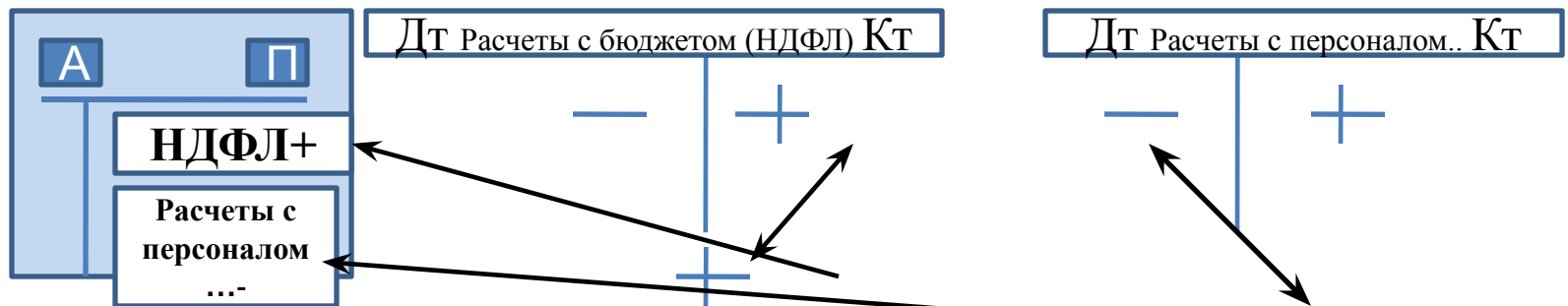
- Это указание в совокупности номеров дебетуемого и кредитуемого счета и суммы хозяйственной операции
- Дт 50 Кт 51 3000 руб.

Удержан НДФЛ (расчеты с бюджетом) из заработной платы работников -2000 руб.

1. Определяем, что в этой операции 2 объекта «НДФЛ» и «Расчеты с персоналом по оплате труда»
2. Определяем место нахождения в бухгалтерском балансе. Это пассивы.
3. Определяем тип изменения баланса под влиянием хозяйственной операции Задолженность перед бюджетом увеличивается (+), а задолженность по оплате труда уменьшается (-)



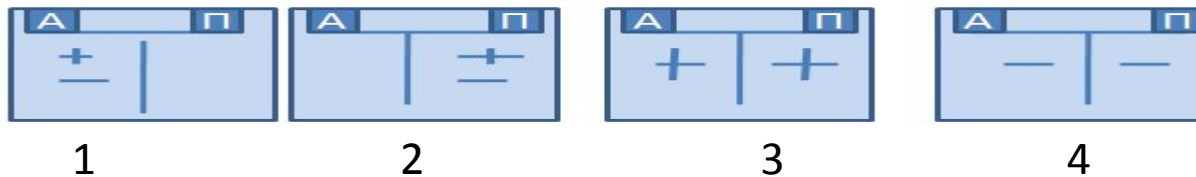
Итак, объекты «НДФЛ» и «Расчеты с персоналом по оплате труда» находятся в пассиве баланса, значит это пассивные счет счета. В пассивном счете по дебету отражается расход (уменьшение долга), а по кредиту приход (увеличение). Итак увеличение задолженности в балансе по расчетам с бюджетом будет отражаться по кредиту счета «Расчеты с бюджетом», а уменьшение зарплаты – по дебету счета «Расчеты с персоналом по оплате труда».



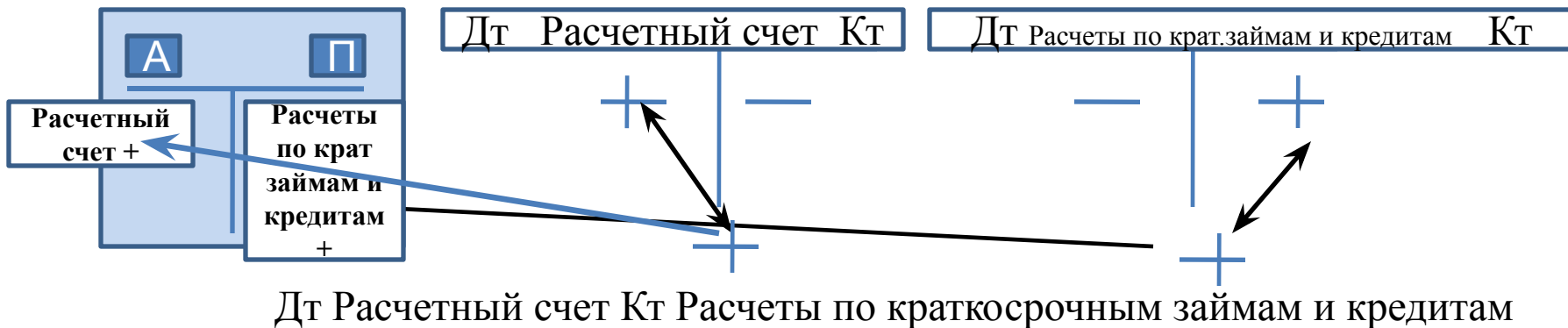
Дт Расчеты с персоналом по оплате труда Кт Расчеты с бюджетом

Зачислен на расчетный счет краткосрочный кредит банка 30000 рублей

1. Определяем, что в этой операции 2 объекта «**Расчетный счет**» и «**Расчеты с по краткосрочным кредитам и займам**»
2. Определяем место нахождения в бухгалтерском балансе. Это «**Расчетный счет**»-активы, а «**Расчеты по краткосрочным кредитам и займам**»-пассивы.
3. Определяем тип изменения баланса под влиянием хозяйственной операции Деньги на расчетном счете увеличиваются (+), и долг банку также увеличивается, значит это 3



4. Итак, объект «**Расчетный счет**» находится в активе баланса, значит это активный счета, а «**Расчеты по краткосрочным займам и кредитам**» находится в пассиве баланса, значит это пассивный счет. В активном счете по дебету приход, а по кредиту расход, значит увеличение денег на расчетном счете в балансе (+) будет по дебету счета, а увеличение долга банку за кредит в балансе будет отражено по кредиту счета.

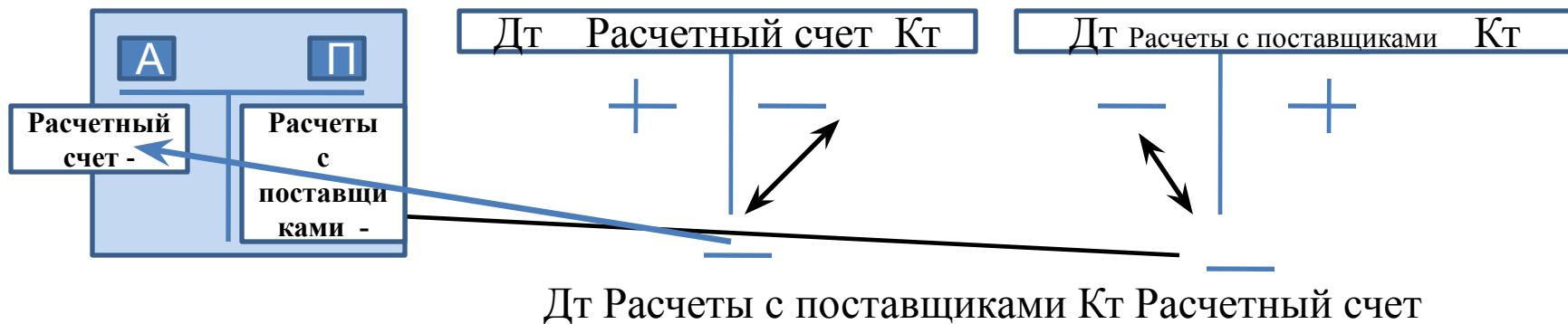


Оплачено с расчетного счета поставщикам 5000 рублей

1. Определяем, что в этой операции 2 объекта «Расчетный счет» и «Расчеты с поставщиками и подрядчиками»
2. Определяем место нахождения в бухгалтерском балансе. Это «Расчетный счет»-активы, а «Расчеты с поставщиками и подрядчиками»-пассивы.
3. Определяем тип изменения баланса под влиянием хозяйственной операции Деньги на расчетном счете уменьшаются (-), и долг поставщикам уменьшается, значит это 4 тип.



4. итак, объект «**расчетный счет**» находится **3** активе баланса **4** значит это активный счета, а «Расчеты с поставщиками и подрядчиками» находится в пассиве баланса, значит это пассивный счет. В активном счете по дебету приход, а по кредиту расход, значит уменьшение денег на расчетном счете в балансе (-) будет по кредиту счета, а уменьшение долга поставщикам в балансе будет отражено по дебету счета.



Виды бухгалтерских проводок

Простая
бухгалтерская
проводка

Сложная
бухгалтерская
проводка

несколько
счетов или
наоборот, Дт
несколько
счетов
корреспондир
уэт с Кт
одного счета.
• Дт 10/1 500

1100 руб.
счета
руб. Кт 60
Дт 10/3 600
корресп.
Дт 10/3 600
понири
руб. уэт с
Кт так
же
одного

счета
Дт
Кт 50

Счет	Сальдо начальное		Оборот		Сальдо конечное	
	Дт	Кт	Дт	Кт	Дт	Кт
Касса	10000					
Расчетный счет	60000					
Расчеты с поставщиками		15000				
Расчеты с персоналом по оплате труда		5000				
Уставный капитал		50000				
Итого	70000	70000				

Содержание	Сумма	Дт	Кт
Поступили деньги в кассе с расчетного счета	13000	Касса	Расчетный счет
Удержан НДФЛ (расчеты с бюджетом) из зарботной платы работников	2000	Расчеты с персоналом по оплате труда	Расчеты с бюджетом
Зачислен на расчетный счет краткосрочный кредит банка 30000 рублей	30000	Расчетный счет	Расчеты по крат. кредитам и займам
Оплачено с расчетного счета поставщикам 5000 рублей	5000	Расчеты с поставщиками и подрядчиками	Расчетный счет
Итого	50000		

Дт	Уставный капитал	Кт
	Сн=50000	
Об Дт=0	Об Кт=0	
	Ск=Сн+ОбКт-ОбДт	

Дт	Касса	Кт
	Сн=10000	
1. 13000	Об=13000	Об Кт=0
	Ск=Сн+ОбДт-ОбКт=10000+13000-0=23000	

Дт	Расчетный счет	Кт
	Сн=60000	
3. 30000	Об=30000	1. 13000
	Ск=Сн+ОбДт-ОбКт=60000+30000-18000=72000	4. 5000
		Об=18000

Дт	Расчеты с персоналом по оплате труда	Кт
	Сн=5000	
2. 2000	Об Кт=0	Об Дт=0
Об Дт=2000		
	Ск=Сн+ОбКт-ОбДт=5000+0-2000=3000	

Дт	Расчеты с бюджетом по налогам и сборам	Кт
	Сн=0	
Об Дт=0	2. 2000	Об Кт=2000
	Ск=Сн+ОбКт-ОбДт=0+2000-0=2000	

Дт	Расчеты с поставщиками и Кт	Кт
	Сн=15000	
4. 5000	Об Кт=0	Об Дт=0
Об Дт=5000		
	Ск=Сн+ОбКт-ОбДт=15000+0-5000=10000	

Дт	Расчеты по краткосрочным займам и кредитам	Кт
	Сн=0	
Об Дт=0	3. 30000	Об=30000
	Ск=Сн+ОбКт-ОбДт=0+30000-0=30000	

Счет	Сальдо начальное		Оборот		Сальдо конечное	
	Дт	Кт	Дт	Кт	Дт	Кт
Касса	10000		13000	0	23000	
Расчетный счет	60000		30000	18000	72000	
Расчеты с поставщиками		15000	5000			10000
Расчеты с персоналом по оплате труда		5000	2000	0		3000
Уставный капитал		50000	0	0		50000
Расчеты по краткосрочным займам и кредитам				30000		30000
Расчеты по налогам и сборам				2000		2000
Итого	70000	70000	50000	50000	95000	95000

Оборотные ведомости

- Служат для обобщения, проверки правильности записей на счетах бухгалтерского учета и составления нового баланса.
- Составляются по синтетическим и аналитическим счетам.
- Должно быть три пары равенств:
 - *Сальдо на начало отчетного периода по Дт и Кт;
 - *Обороты по Дт и Кт;
 - *Сальдо на конец отчетного периода по Дт и Кт.