



ТЕХНОЛОГИЯ
ПОРТФОЛИО



Технология «Портфолио»

«это способ фиксирования, накопления и аутентичного оценивания индивидуальных образовательных результатов ученика в определенный период его обучения.»



История технологии



- Впервые технология как таковая возникла в 80-ых годах XX века в США.
- Далее она нашла обширную поддержку в Европе и Японии.
- В начале XXI начинается активное применение технологии в России.



Виды портфолио

- Учебное
- Профессиональное



Основные принципы технологии

- смещение акцента с недостатков знаний и умений учащихся, на конкретные достижения по данной теме, разделу, предмету;
- интеграцию количественной и качественной оценок;
- доминирование самооценки по отношению ко внешней оценке.

Цели и задачи создания портфолио

- Повышение самооценки учащегося, создание ситуации успеха



Цели и задачи создания портфолио

- раскрытие личных способностей каждого школьника;



Цели и задачи создания портфолио



- постановка правильных целей и задач, мотивация творческого и индивидуального развития.

Цели и задачи создания портфолио

- развитие положительных нравственных качеств;




Цели и задачи создания портфолио



- развитие умения анализировать и делать выводы в различных ситуациях;

Цели и задачи создания портфолио



- мотивация стремления к самосовершенствованию.

Содержимое учебного портфолио

- Работы ученика (классные и домашние)
- Выполнение сложных заданий с оригинальными решениями ученика
- Самостоятельные задания вне программы
- Рефераты



Содержимое учебного портфолио



- Наглядные пособия
- Краткие эссе или резюме по прочитанным книгам
- Дневник личностного роста учащегося
- Задания для одноклассников

Содержимое учебного портфолио

- Фотографии
- Мини-эксперименты и лабораторные работы
- Аудио и видео материалы с выступлениями учащихся
- Дипломы, поощрения, награды и т.д.



Пример примерного содержания портфолио для учеников 5-ых классов

Разделы:

- Личность создателя портфолио – «Я»
- «Мои школа, улица, город»
- «Общественная жизнь»
- «Мир моих увлечений»
- «Работы, которыми я горжусь»
- «Мои достижения»

Раздел «Я»


- «Мое имя»
- «Мой портрет»
- «Моя семья»
- «Мои друзья».



Раздел «Мои школа, улица, город»




- «Моя школа»,
- «Мои учителя»,
- «Мои любимые школьные предметы»,
- «Моя улица»,
- «Мой город»
- «История моей школы»,



Раздел «Общественная жизнь»

- Поручения
- Обязанности ученика в классе
- Благодарности за общественную работу



Раздел «Мир моих увлечений»

- техническое творчество: макеты, модели;
- работы по искусству;
- занятия в учреждениях дополнительного образования, на различных учебных курсах ;
- спортивные достижения.




Раздел «Работы, которыми я горжусь»

- Исследовательские работы
- Проектные работы,
- Рефераты

Папка «Путешествия»:

Творческие задания по экскурсиями.



Раздел «Мои достижения»

- результаты олимпиад и конкурсов;
- грамоты,
- благодарности,
- дипломы.

