

22 самых полезных биндов для клавиатуры



РАБОТА С ДОКУМЕНТАМИ В MS OFFICE

Ctrl + **N**

СОЗДАТЬ НОВЫЙ ДОКУМЕНТ

Ctrl + **O**

ОТКРЫТЬ НОВЫЙ ДОКУМЕНТ

Ctrl + **S**

СОХРАНИТЬ ДОКУМЕНТ

F12

СОХРАНИТЬ КАК

КОПИРОВАТЬ И ВСТАВИТЬ

Ctrl + A

выделить все

Ctrl + X

вырезать

Ctrl + C

скопировать

Ctrl + V

вставить

Ctrl + A + C +
N + V

**скопировать
все и вставить
в новый док.**

ПЕРЕМЕЩЕНИЕ ПО ТЕКСТУ

Shift + **Arrows**

**выделить текст
возле курсора**

Ctrl + **Home**

**переместить
курсор в
начало**

Ctrl + **End**

**переместить
курсор в
конец**

ВЫДЕЛЕНИЕ

Shift + **Home**

**выделить строку
слева от курсора**

Shift + **End**

**выделить строку
справа от курсора**

ИСПРАВЛЕНИЕ ОШИБОК

Ctrl + Z

ОТМЕНИТЬ

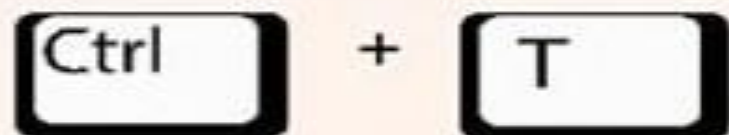
Ctrl + Delete

**УДАЛИТЬ СЛОВО
ПЕРЕД КУРСОРОМ**

Ctrl + Backspace

**УДАЛИТЬ СЛОВО
ЗА КУРСОРОМ**

ВКЛАДКИ

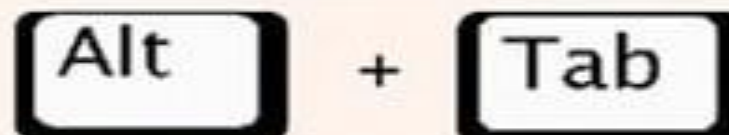


**ОТКРЫТЬ НОВУЮ
ВКЛАДКУ**

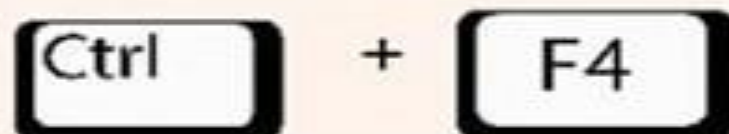


**«ПРЫГНУТЬ» К
АДРЕСНОЙ
СТРОКЕ**

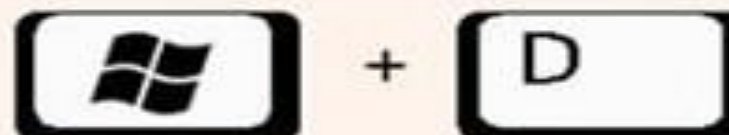
ДЕЙСТВИЯ НАД ВКЛАДКАМИ



**БЫСТРО
ПЕРЕКЛЮЧИТЬ
ПРОГРАММЫ**



**БЫСТРО
ЗАКРЫТЬ ОКНО**



**БЫСТРО
ВЕРНУТЬСЯ К
РАБОЧЕМУ СТОЛУ**