




ЕДИНАЯ ГОСУДАРСТВЕННАЯ
ИНФОРМАЦИОННАЯ СИСТЕМА
СОЦИАЛЬНОГО ОБЕСПЕЧЕНИЯ

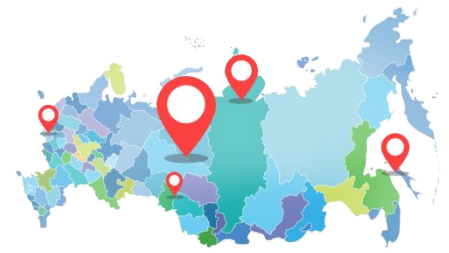
АНАЛИТИЧЕСКАЯ ПОДСИСТЕМА



Информация о
назначаемых мерах
социальной защиты
(поддержки)



Информация о
финансировании мер
социальной защиты

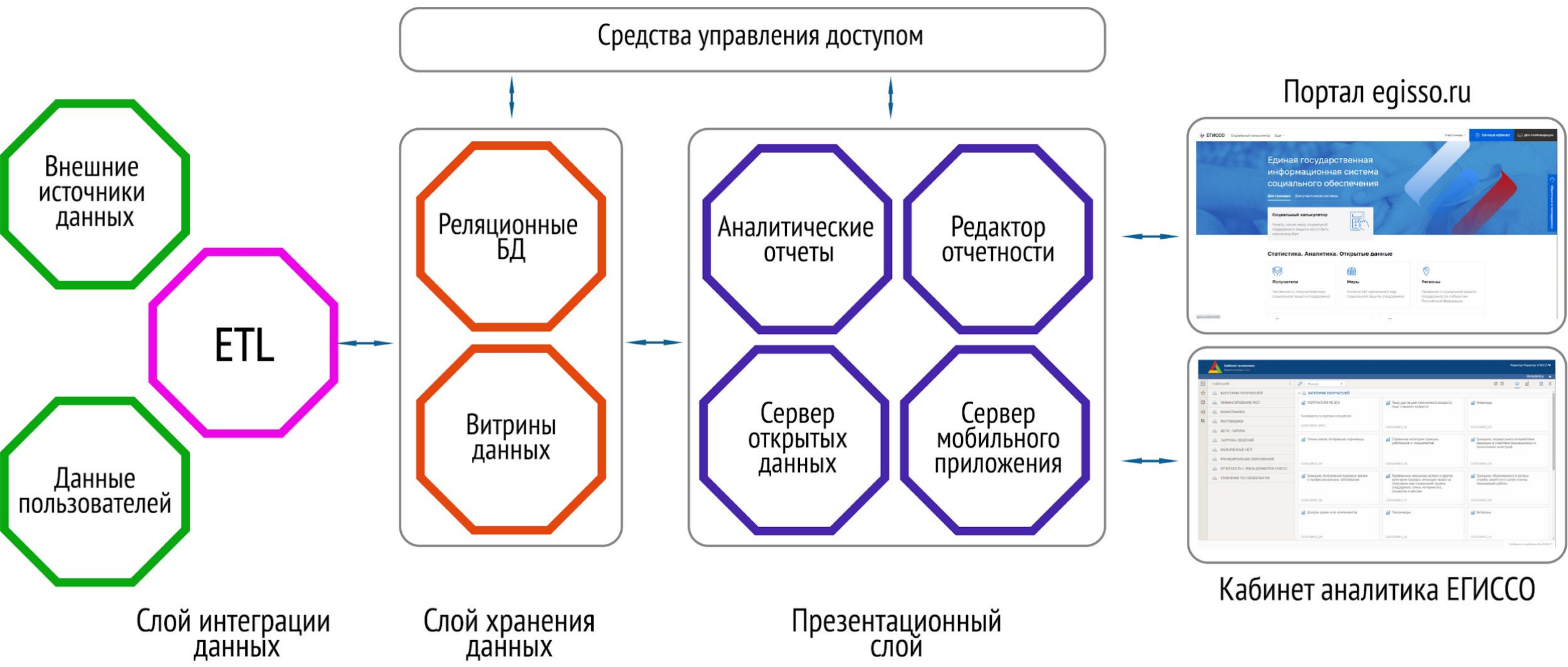


Информация о
социальном
обеспечении в регионах



Информация о
категориях получателей
мер социальной защиты
(поддержки)






Изначальное решение:



4 ускеспециализированных таблицы фактов:

- Финансирование по видам МСЗ(П);
- Финансирование по категориям получателей;
- Назначение МСЗ(П);
- Получатели МСЗ(П).

Возможность настройки алгоритмов расчетов только в момент загрузки сведений



Временные затараты на обновления данных

до **72 часов**

данные обновляются только за 1 месяц

Текущее решение:



1 таблица фактов:

- Финансирование МСЗ(П) по видам мер в разрезе категорий получателей, по формам и периодичности предоставления до уровня МО

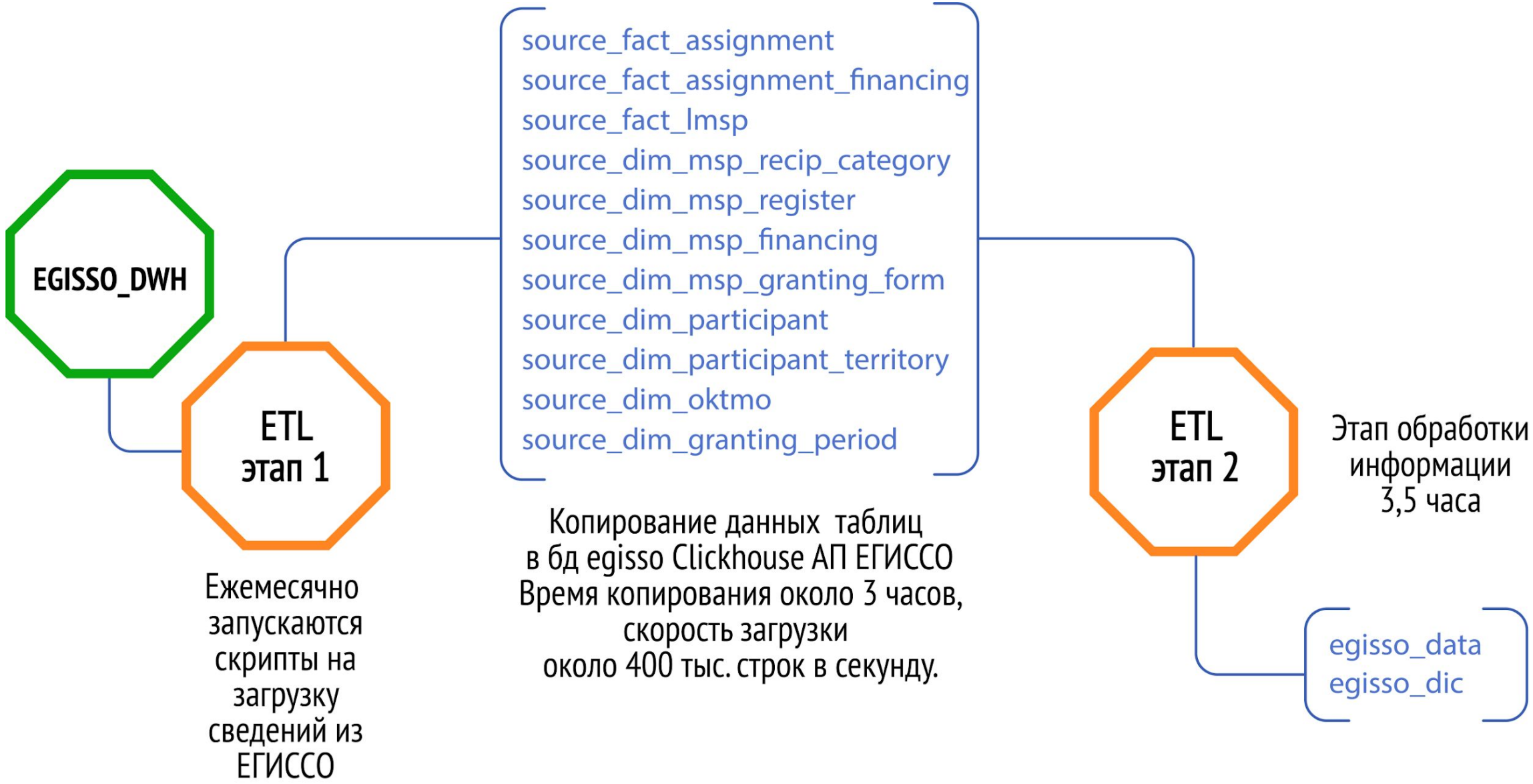
Индивидуальная настройка алгоритмов расчетов для каждого аналитического отчета



Временные затараты на обновления данных

6,5 часов

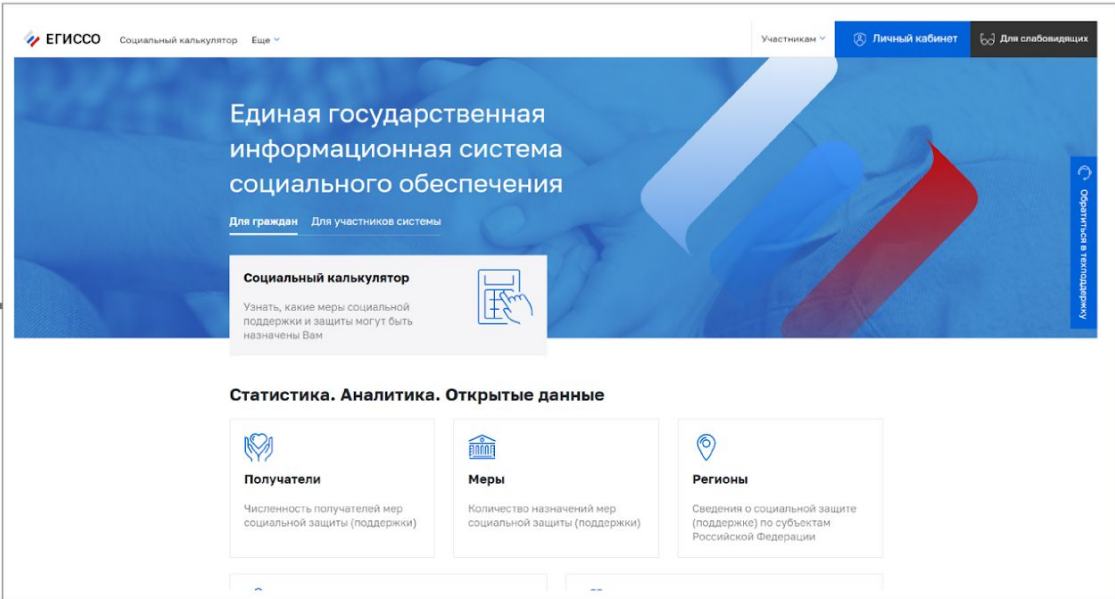
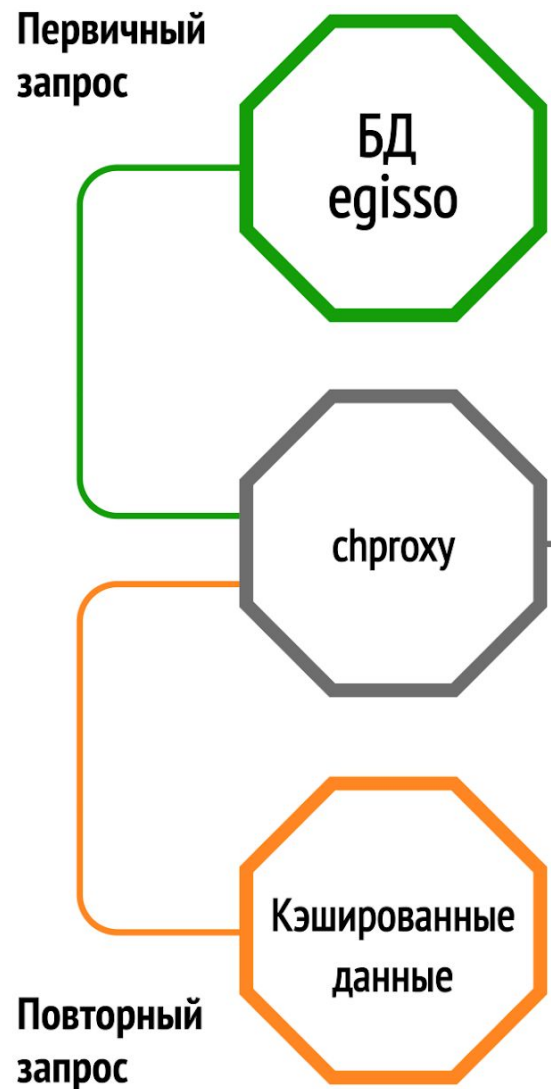
данные обновляются за все периоды



	123 fas_id	123 faf_interest	123 faf_money_share	123 fas_quantity	fas_create_date	fas_decision_date	fas_lmisp_begin_date	fas_lmisp_end_date	123 fas_snils_id	abc fas_snils	123 dmg_group_id	123 dmg_id
1	63 595 991	100	-1	1	2018-01-31	2017-03-06	2017-03-06	2017-03-07	741 213 196	00741213196	2	2 010 002
2	63 596 714	100	-1	2	2018-01-31	2017-10-20	2017-10-20	2017-10-20	740 828 329	00740828329	2	2 010 002
3	63 597 078	100	-1	1	2018-01-31	2017-04-26	2017-04-26	2017-04-27	723 816 426	00723816426	2	2 010 002
4	63 627 850	100	-1	1	2018-01-31	2017-07-05	2017-07-05	2017-07-06	2 352 127 000	02352127000	2	2 010 002
5	63 628 682	100	-1	1	2018-01-31	2017-05-17	2017-05-17	2017-05-17	2 495 367 369	02495367369	2	2 010 002
6	17 877 987	100	645,85	645,85	2018-01-10	2017-08-11	2017-10-01	2017-10-31	1 735 423 835	01735423835	11	11 050 000
7	17 877 988	100	378,11	378,11	2018-01-10	2012-12-14	2017-11-01	2017-11-30	1 735 376 448	01735376448	11	11 050 000
8	17 877 989	100	376,06	376,06	2018-01-10	2016-04-07	2016-05-01	2105-12-31	1 757 019 244	01757019244	11	11 050 000
9	17 877 990	100	378,11	378,11	2018-01-10	2012-12-14	2017-11-01	2017-11-30	1 735 393 549	01735393549	11	11 050 000
10	17 877 991	100	376,06	376,06	2018-01-10	2013-07-22	2013-08-01	2105-12-31	1 735 371 236	01735371236	11	11 050 000
11	17 877 992	100	645,85	645,85	2018-01-10	2016-10-20	2017-12-01	2017-12-31	1 735 371 438	01735371438	11	11 050 000
12	17 877 993	100	145,93	145,93	2018-01-10	2012-01-01	2012-02-01	2105-12-31	1 735 388 455	01735388455	11	11 050 003
13	17 877 994	100	5 689,69	5 689,69	2018-01-10	2013-12-23	2017-08-01	2105-12-31	1 735 381 542	01735381542	1	1 000 000
14	17 877 995	100	145,93	145,93	2018-01-10	2017-02-28	2017-03-01	2105-12-31	1 735 359 044	01735359044	11	11 050 003
15	17 877 996	100	378,11	378,11	2018-01-10	2012-12-14	2017-12-01	2017-12-31	1 735 408 839	01735408839	11	11 050 000
16	17 877 997	100	145,93	145,93	2018-01-10	2012-01-01	2012-02-01	2105-12-31	1 735 392 951	01735392951	11	11 050 003
17	17 877 998	100	645,85	645,85	2018-01-10	2012-12-14	2017-12-01	2017-12-31	1 735 381 037	01735381037	11	11 050 000
18	17 877 999	100	378,11	378,11	2018-01-10	2013-06-03	2017-11-01	2017-11-30	1 735 409 841	01735409841	11	11 050 000
19	17 878 000	100	378,11	378,11	2018-01-10	2012-12-14	2017-11-01	2017-11-30	1 735 388 657	01735388657	11	11 050 000
20	17 878 001	100	635,23	635,23	2018-01-10	2012-07-01	2017-11-01	2017-11-30	1 735 417 739	01735417739	11	11 050 000
21	17 878 002	100	378,11	378,11	2018-01-10	2012-12-14	2017-12-01	2017-12-31	1 735 419 339	01735419339	11	11 050 000
22	17 878 003	100	378,11	378,11	2018-01-10	2012-12-14	2017-10-01	2017-10-31	1 735 420 425	01735420425	11	11 050 000
23	17 878 004	100	378,11	378,11	2018-01-10	2016-11-15	2017-10-01	2017-10-31	1 735 394 349	01735394349	11	11 050 000
24	17 878 005	100	645,85	645,85	2018-01-10	2012-12-14	2017-10-01	2017-10-31	1 735 418 539	01735418539	11	11 050 000
25	17 878 006	100	145,93	145,93	2018-01-10	2014-07-21	2014-08-01	2105-12-31	1 735 384 144	01735384144	11	11 050 003
26	17 878 007	100	376,06	376,06	2018-01-10	2012-01-01	2012-01-01	2105-12-31	1 735 357 848	01735357848	11	11 050 000
27	17 878 008	100	145,93	145,93	2018-01-10	2012-01-01	2012-01-01	2105-12-31	1 735 410 927	01735410927	11	11 050 003
28	17 878 009	100	378,11	378,11	2018-01-10	2016-09-01	2017-11-01	2017-11-30	1 735 391 848	01735391848	11	11 050 000
29	17 878 010	100	145,93	145,93	2018-01-10	2014-08-26	2014-09-01	2105-12-31	1 735 382 948	01735382948	11	11 050 003
30	17 878 011	100	645,85	645,85	2018-01-10	2012-12-14	2017-12-01	2017-12-31	1 735 417 840	01735417840	11	11 050 000
31	17 878 012	100	645,85	645,85	2018-01-10	2013-06-03	2017-10-01	2017-10-31	1 735 363 338	01735363338	11	11 050 000
32	17 878 013	100	378,11	378,11	2018-01-10	2013-06-03	2017-12-01	2017-12-31	1 735 363 338	01735363338	11	11 050 000
33	17 878 014	100	378,11	378,11	2018-01-10	2012-12-14	2017-12-01	2017-12-31	1 735 417 840	01735417840	11	11 050 000
34	17 878 015	100	378,11	378,11	2018-01-10	2012-12-14	2017-10-01	2017-10-31	1 735 384 750	01735384750	11	11 050 000
35	17 878 016	100	378,11	378,11	2018-01-10	2017-06-20	2017-11-01	2017-11-30	1 736 113 724	01736113724	11	11 050 000
36	17 878 017	100	645,85	645,85	2018-01-10	2012-12-14	2017-11-01	2017-11-30	1 735 393 549	01735393549	11	11 050 000
37	17 878 018	100	645,85	645,85	2018-01-10	2012-12-14	2017-11-01	2017-11-30	1 735 408 839	01735408839	11	11 050 000
38	17 878 019	100	976,5	976,5	2018-01-10	2017-09-06	2017-10-01	2017-10-31	1 735 379 555	01735379555	13	13 020 003
39	17 878 020	100	645,85	645,85	2018-01-10	2017-07-21	2017-12-01	2017-12-31	1 735 417 032	01735417032	11	11 050 000

	ABC dmr_group_code	ABC dmr_code	ABC dmr_name	ABC dmn_code	ABC dmn_name	ABC onmsz_code	ABC onmsz_name	ABC provider_code	ABC provider_name
164	04	0430	Ежемесячное пособие на ребенка	01	Денежная	3882.000000	Администрация Тандинского кожууна по Республик	3882.000000	Администрация Танди
165	05	0544	Компенсация родительской платы за присмотр и ухо	01	Денежная	0518.000003	МУ «Управление по образованию и работе с молодё	0518.000001	Администрация Шима
166	05	0508	Компенсация расходов на оплату жилых помещений	01	Денежная	0340.000043	УСЗН Перевозского района	0340.000000	Министерство социал
167	07	0758	Предоставление бесплатного питания	01	Денежная	2698.000016	КГПОАУ «Камчатский морской энергетический техни	2698.000001	Минобразования Камч
168	04	0425	Единовременное пособие беременной жене военнос	01	Денежная	0014.000016	УТСЗН адми-нистрации Новоалександровского горо	0014.000000	Минсоцзащиты края
169	05	0544	Компенсация родительской платы за присмотр и ухо	01	Денежная	0307.000002	УПРАВЛЕНИЕ ОБРАЗОВАНИЯ АДМИНИСТРАЦИИ М	0307.000001	АДМИНИСТРАЦИЯ М
170	05	0552	Компенсация стоимости проезда на городском транк	01	Денежная	0340.000043	УСЗН Перевозского района	0340.000000	Министерство социал
171	07	0700	7. Льготы	03	Льготы	4540.000001	КОМИТЕТ КУЛЬТУРЫ	4540.000001	КОМИТЕТ КУЛЬТУРЫ
172	05	0538	Компенсационная выплата в связи с расходами по ог	01	Денежная	0311.000024	Управление социальной защиты населения Мысков	0311.000001	Департамент социальн
173	05	0544	Компенсация родительской платы за присмотр и ухо	01	Денежная	0157.000001	Администрация ГГОСК	0157.000001	Администрация ГГОСК
174	04	0448	Ежемесячная денежная выплата	01	Денежная	0037.000000	Министерство труда и социальной защиты Калужскс	0037.000000	Министерство труда и
175	07	0758	Предоставление бесплатного питания	01	Денежная	2698.000006	КГБУ «Центр содействия развитию семейных форм у	2698.000001	Минобразования Камч
176	04	0426	Ежемесячное пособие на ребенка военнослужащего	01	Денежная	0014.000016	УТСЗН адми-нистрации Новоалександровского горо	0014.000000	Минсоцзащиты края
177	05	0544	Компенсация родительской платы за присмотр и ухо	01	Денежная	0161.000001	Администрация Кировского муниципального район	0161.000001	Администрация Киров
178	07	0758	Предоставление бесплатного питания	01	Денежная	2698.000020	КГОБУ «Камчатская школа-интернат для детей-сирот	2698.000001	Минобразования Камч
179	04	0405	Единовременное пособие при рождении ребенка	01	Денежная	0014.000089	Управление труда и социальной защиты населения а	0014.000000	Минсоцзащиты края
180	05	0544	Компенсация родительской платы за присмотр и ухо	01	Денежная	2698.000011	КГОАУ «Центр образования «Эврика»	2698.000001	Минобразования Камч
181	07	0761	Приобретение проездного билета по льготной стоим	01	Денежная	2973.000000	Управление культуры и архивного дела Тамбовской	2973.000000	Управление культуры
182	04	0426	Ежемесячное пособие на ребенка военнослужащего	01	Денежная	0014.000015	УТСЗН администрации Нефтекумского городского о	0014.000000	Минсоцзащиты края
183	05	0544	Компенсация родительской платы за присмотр и ухо	01	Денежная	0251.000001	Администрация Новоалександровского муниципаль	5616.000001	Администрация Ново
184	07	0758	Предоставление бесплатного питания	01	Денежная	2698.000022	КГОБУ Петропавловск-Камчатская школа-интернат	2698.000001	Минобразования Камч
185	04	0426	Ежемесячное пособие на ребенка военнослужащего	01	Денежная	0014.000006	УТСЗН администрации Кировского городского округ	0014.000000	Минсоцзащиты края
186	05	0544	Компенсация родительской платы за присмотр и ухо	01	Денежная	3099.000017	УОА МО Ейский район	3099.000001	Администрация МО Ей
187	07	0758	Предоставление бесплатного питания	01	Денежная	2698.000007	КГБУ «Центр содействия развитию семейных форм у	2698.000001	Минобразования Камч
188	04	0425	Единовременное пособие беременной жене военнос	01	Денежная	2977.000000	Минсоц РК	2977.000000	Минсоц РК
189	11	1139	Оказание помощи в оформлении и восстановлении	01	Денежная	1067.000000	Минсоцразвития Мурманской области	1067.000000	Минсоцразвития Мур
190	07	0758	Предоставление бесплатного питания	01	Денежная	2698.000021	КГБУ «Камчатский детский дом для детей-сирот и дет	2698.000001	Минобразования Камч
191	04	0425	Единовременное пособие беременной жене военнос	01	Денежная	0014.000004	УТСЗН администрации Ипатовского городского окр	0014.000000	Минсоцзащиты края
192	05	0544	Компенсация родительской платы за присмотр и ухо	01	Денежная	1410.000000	Комитет Правительства Чеченской Республики по дс	1410.000000	Комитет Правительств
193	07	0758	Предоставление бесплатного питания	01	Денежная	2698.000009	КГОБУ «Тиличикская школа-интернат для обучающ	2698.000001	Минобразования Камч
194	04	0406	Ежемесячное пособие по уходу за ребенком	01	Денежная	2977.000000	Минсоц РК	2977.000000	Минсоц РК
195	05	0544	Компенсация родительской платы за присмотр и ухо	01	Денежная	3552.000010	Управление образования и молодёжной политики а	3556.000001	администрация Город
196	08	0809	Обеспечение граждан, нуждающихся в улучшении ж	02	Натуральная	1016.000005	Управление по учету и распределению жилой площ	1016.000001	Мэрия города Магада
197	05	0544	Компенсация родительской платы за присмотр и ухо	01	Денежная	2346.000000	Отдел образования	2346.000000	Отдел образования
198	07	0758	Предоставление бесплатного питания	01	Денежная	2698.000019	КГПОБУ «Паланский колледж»	2698.000001	Минобразования Камч
199	05	0544	Компенсация родительской платы за присмотр и ухо	01	Денежная	7069.000000	АДМИНИСТРАЦИЯ ЗГО	7069.000000	АДМИНИСТРАЦИЯ ЗГ
200	07	0758	Предоставление бесплатного питания	01	Денежная	2698.000015	КГПОБУ «Камчатский промышленный техникум»	2698.000001	Минобразования Камч
201	05	0544	Компенсация родительской платы за присмотр и ухо	01	Денежная	4318.000000	АДМИНИСТРАЦИЯ МИРНОГО	4318.000000	АДМИНИСТРАЦИЯ М
202	07	0761	Приобретение проездного билета по льготной стоим	02	Натуральная	2973.000000	Управление культуры и архивного дела Тамбовской	2973.000000	Управление культуры

Использование кэширования ответов БД, для ускорения выдачи данных пользователям



Создать
Скрыть удаленные версии
test Выйти

UPL_PI_001<001>

Сохранить
Зафиксировать версию

Для корректного отображения отчета требуется устранить ошибки валидации.

Загрузка назначений поставщиком

Аналитическая отчетность в ЕГИССО формируется на основании сведений, представляемых государственными органами и организациями (поставщиками информации). Ответственность за достоверность и своевременность представления в ЕГИССО сведений возложена на поставщиков информации согласно пункту 8 статьи 6.11 Федерального закона от 17.07.1999 № 178-ФЗ «О государственной социальной помощи»

Год: 2018
Месяц: Август
Российская Федерация

По категориям получателей
По видам МСЗ(П)

ПИ: Все ПИ

ЗАГРУЖЕНО НАЗНАЧЕНИЙ ВСЕГО:

	По состоянию на дату:	Всего загружено назначений МСЗ(П)	Ежемесячные	Ежеквартальные	Раз в полугодие	Ежегодные	Единовременные
1	31.08.2018	155 892 947	148 335 577	281 858	39 721	3 079 347	4 156 444

В ТОМ ЧИСЛЕ ПО КАТЕГОРИЯМ ПОЛУЧАТЕЛЕЙ МСЗ(П):

	Код категории получателей	Категория получателей	Всего загружено назначений МСЗ(П)	Ежемесячные	Ежеквартальные	Раз в полугодие
1	01000000	Лицо, достигшее пенсионного возраста, лицо старшего возраста	242 474	219 285	924	17 85
2	01000001	Мужчина, достигший возраста 60 лет и женщина, достигшая возраста 55 лет, имеющие не менее 15 лет страхового стажа и величину индивидуального пенсионного коэффициента в размере не менее 30	32 472 246	32 471 672	266	
3	01000002	Мужчина, достигший возраста 55 лет и женщина, достигшая возраста 50 лет, получившие или перенесшие лучевую болезнь и другие заболевания, связанные с радиационным воздействием вследствие катастрофы на Чернобыльской АЭС или работами по ликвидации последствий указанной катастрофы при наличии трудового стажа не менее пяти лет	3 786	3 444		
4	01000003	Мужчина, достигший возраста 55 лет и женщина, достигшая возраста 50 лет, занятые на эксплуатации Чернобыльской АЭС и работах в зоне отчуждения при наличии трудового стажа не менее пяти лет	51	51		
5	01000004	Мужчина, достигший возраста 50 лет и женщина, достигшая возраста 45 лет, ставший (ставшая) инвалидом вследствие катастрофы на Чернобыльской АЭС, при наличии трудового стажа не менее пяти лет	2 332	2 332		
6	01000005	Мужчина, достигший возраста 55 лет и женщина, достигшая возраста 50 лет	10 541	10 541		

Структура отчета

- Отчет
 - Представления
 - Представление
 - Представление2
 - Параметры данных
 - territory
 - paramPeriod
 - paramCod
 - Источники данных
 - gridData
 - paramTerritory**
 - periodsData
 - gridDataAll
 - paramCod
 - gridDataM
 - Ресурсы
 - Визуальные параметры
- Источник данных
 - Логические проверки
 - Колонки
 - name
 - code
 - Витрина

Логические проверки
Колонки
Витрина

Компонент: WebReports.Controls.Data.DataS

Код: paramTerritory

Класс: ru.krista.bi.reporting.controls.data.s

Фильтры:

Экспортируемые кол...:

Текст запроса: select'n dmo_subject_name as n

offline:

Настройки безопасности:

Защищаемый:

ID защищаемого объекта:


Настройки иерархии:

Права на работу с отчетом и настройка доступа к данным



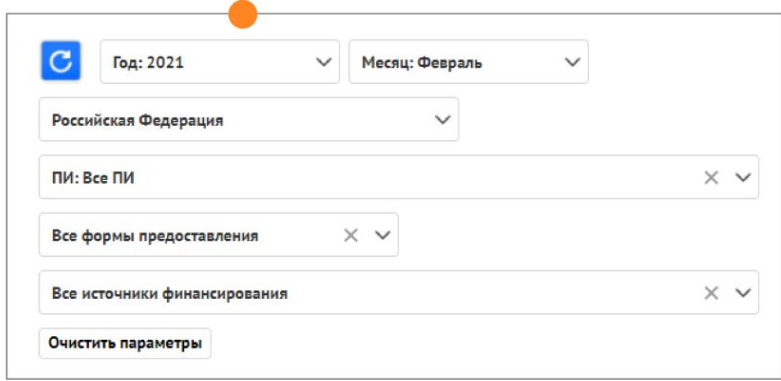
Внешний вид отчета: карточки, таблицы, диаграммы, картограммы и т.д.

Аналитический отчет



```

Редактор свойства: queryText
1 with toDate('<%Period(paramPeriod, '{YYYY}-{MM}-01'}>') as date1,
2     toDate('<%Period(addMonths(paramPeriod, 1), '{YYYY}-{MM}-01'}>') - 1 as
   date2
3 SELECT
4 Nullif(uniq(case when t.dgp_id in (1,2,3,4) and (t.fas_lmsp_begin_date <= date2 and
5 t.fas_lmsp_end_date > date2) then t.fas_snils_id end),0) as vol1,
6 Nullif(SUM (case when t.dgp_id in (1,2,3,4) and (t.fas_lmsp_begin_date <= date2 and
7 t.fas_lmsp_end_date > date2) then t.fas_quantity*t.faf_interest/100 end),0) as vol3,
8 intDivOrZero(vol3,vol1) vol31,
9 Nullif(uniq (case when t.dgp_id in (1,2,3,4) and (t.fas_lmsp_end_date >= date1 and
10 t.fas_lmsp_end_date <= date2) then t.fas_snils_id end),0) as vol4,
11 Nullif(SUM (case when t.dgp_id in (1,2,3,4) and (t.fas_lmsp_end_date >= date1 and
12 t.fas_lmsp_end_date <= date2) then t.fas_quantity*t.faf_interest/100 end),0) as vol6,
13 intDivOrZero(vol6,vol4) vol61,
14 Nullif(uniq(case when t.dgp_id in (5) and (t.fas_lmsp_begin_date >= date1 and
15 t.fas_lmsp_begin_date <= date2) then t.fas_snils_id end),0) as vol7,
16 Nullif(SUM (case when t.dgp_id in (5) and (t.fas_lmsp_begin_date >= date1 and
17 t.fas_lmsp_begin_date <= date2) then t.fas_quantity*t.faf_interest/100 end),0) as vol9,
18 intDivOrZero(vol9,vol7) vol91
19 FROM egisso.egisso_data t
20 prewhere (<%paramCod%> = -1 or t.provider_id in (<%paramCod%>)) and t.dmg_group_id = 1
21 where (<%paramFin%> = -1 or t.dmf_id in (<%paramFin%>)) and (<%paramForm%> = -1 or
22 t.dmn_id in (<%paramForm%>)) and (<%territory%> = -1 or t.dmo_subject_id = <%territory%>)
  
```



Список зарегистрированных отчётов

[0435 \[Отчет по мере 0435 Ежемесячное социальное пособие по социальному контракту\]. \[001\]](#)
[0436 \[Отчет по мере 0436 Единовременное социальное пособие по социальному контракту\]. \[001\]](#)
[1010049 \[1010049\]. \[001\]](#)
[4295_D \[Контроль сроков размещения и полноты объема данных, загружаемых в ЕГИССО\]. \[001\]](#)
[4295_R \[Контроль сроков размещения и полноты объема данных, загружаемых в ЕГИССО\]. \[001\]](#)
[ALL_MC_001 \[СПРАВОЧНАЯ ИНФОРМАЦИЯ ПО ПОЛУЧАТЕЛЯМ И МСЗ\(П\)\]. \[001\]](#)
[CAT_CODE \[Отчет по выбранным кодам категорий получателей \(в денежном эквиваленте\)\]. \[001\]](#)
[CATEGORIES_01 \[Лицо, достигшее пенсионного возраста, лицо старшего возраста\]. \[001\]](#)
[CATEGORIES_02 \[Инвалиды\]. \[001\]](#)
[CATEGORIES_03 \[Члены семей, потерявших кормильца\]. \[001\]](#)
[CATEGORIES_04 \[Отдельные категории граждан, работников и специалистов\]. \[001\]](#)
[CATEGORIES_05 \[Граждане, подвергшиеся воздействию радиации в следствие радиационных и техногенных катастроф\]. \[001\]](#)
[CATEGORIES_06 \[Граждане, получившие трудовые увечья и профессиональные заболевания\]. \[001\]](#)
[CATEGORIES_07 \[Беременные женщины, матери и другие категории граждан, имеющие право на получение мер социальной защиты \(поддержки\) семьи, материнства, отцовства и детства\]. \[001\]](#)
[CATEGORIES_08 \[Доноры крови и ее компонентов\]. \[001\]](#)
[CATEGORIES_09 \[Граждане, обратившиеся в органы службы занятости в целях поиска подходящей работы\]. \[001\]](#)
[CATEGORIES_10 \[Пенсионеры\]. \[001\]](#)
[CATEGORIES_11 \[Ветераны\]. \[001\]](#)
[CATEGORIES_12 \[Граждане, имеющие выдающиеся достижения и особые заслуги перед Российской Федерацией\]. \[001\]](#)
[CATEGORIES_13 \[Граждане, имеющие низкий уровень дохода, малоимущие семьи\]. \[001\]](#)
[CATEGORIES_14 \[Граждане, признанные нуждающимися в социальном обслуживании\]. \[001\]](#)
[CATEGORIES_15 \[Военнослужащие и приравненные к ним по социальному обеспечению и члены их семей\]. \[001\]](#)
[CATEGORIES_16 \[Жертвы политических репрессий\]. \[001\]](#)
[CATEGORIES_17 \[Отдельные категории граждан, проживающих на территории Республики Крым\]. \[001\]](#)
[CATEGORIES_INFO \[ПОЛУЧАТЕЛИ МСЗ\(П\)\]. \[001\]](#)
[ED \[Проверка\]. \[001\]](#)
[ED9 \[Lichnaja papka_test_2\]. \[001\]](#)
[EGISSO_2_151_report \[Отчет о количестве получателей МСЗ\(П\) с доходом ниже прожиточного минимума\]. \[001\]](#)
[EGISSO_2_153_report \[Отчет о применении критериев нуждаемости при назначении мер социальной поддержки\]. \[001\]](#)
[EGISSO_2_159_report \[Отчет о назначениях семейных мер социальной защиты\]. \[001\]](#)
[EGISSO_2_159_report \[Отчет о назначениях семейных мер социальной защиты\]. \[002\]](#)
[EGISSO_2_5120_report \[Информация о семьях и домохозяйствах\]. \[001\]](#)
[EGISSO_2_5130_report \[Количество получателей и объемы предоставления МСЗ\(П\) в сравнении с уровнем прожиточного минимума\]. \[001\]](#)
[EGISSO_2_5130_report \[Количество получателей и объемы предоставления МСЗ\(П\) в сравнении с уровнем прожиточного минимума\]. \[002\]](#)
[EGISSO_2_5140_report \[Мониторинг соответствия сроков и объемов предоставления получателям МСЗ\(П\), ранее переданным фактам их назначения\]. \[001\]](#)
[EGISSO_2_5140_report \[Мониторинг соответствия сроков и объемов предоставления получателям МСЗ\(П\), ранее переданным фактам их назначения\]. \[003\]](#)
[EGISSO_2_5152_report \[Отчет о получателях МСЗ\(П\) – малоимущих семьях\]. \[001\]](#)
[EGISSO_2_5161_report \[Прогноз динамики количества получателей мер социальной защиты и расходов на предоставление МСЗ\(П\) на период\]. \[001\]](#)
[EGISSO_2_5161_report \[Прогноз динамики количества получателей мер социальной защиты и расходов на предоставление МСЗ\(П\) на период\]. \[002\]](#)
[EGISSO_2_5162_report \[Прогноз количества получателей мер социальной защиты и расходов на предоставление МСЗ\(П\) на период\]. \[001\]](#)
[EGISSO_2_5162_report \[Прогноз количества получателей мер социальной защиты и расходов на предоставление МСЗ\(П\) на период\]. \[002\]](#)
[EGISSO_2_518_detail \[Контроль сроков размещения и полноты объема данных, загружаемых в ЕГИССО\]. \[001\]](#)
[EGISSO_2_518_detail \[Контроль сроков размещения и полноты объема данных, загружаемых в ЕГИССО\]. \[002\]](#)
[EGISSO_2_518_report \[Контроль сроков размещения и полноты объема данных, загружаемых в ЕГИССО\]. \[001\]](#)
[EGISSO_2_518_report \[Контроль сроков размещения и полноты объема данных, загружаемых в ЕГИССО\]. \[002\]](#)

Загрузка по количеству дней просрочки

Аналитическая отчетность в ЕГИССО формируется на основании сведений, предоставляемых государственными органами и организациями (поставщиками информации). Ответственность за достоверность и своевременность представления в ЕГИССО сведений возложена на поставщиков информации согласно пункту 8 статьи 6.11 Федерального закона от 17.07.1999 № 178-ФЗ «О государственной социальной помощи»

Российская Федерация Год: 2021 Месяц: Апрель
 ПИ: Все ПИ

ВСЕГО ЗАГРУЖЕНО СВЕДИЙ О МСЗ(П) В ТЕЧЕНИЕ МЕСЯЦА (ПО КОЛИЧЕСТВУ НАЗНАЧЕНИЙ)

По состоянию на дату:	Всего загружено назначений МСЗ(П)	Загружено в срок	%	просрочка от 2 до 5 дней	%	просрочка от 6 до 7 дней	%	Просрочка от 8 до 10 дней	%	Просрочка более 10 дней	%
30.04.2021	58 821 015	346 343	0,59	875 002	1,49	451 348	0,77	657 459	1,12	56 490 863	96,04

ЗАГРУЖЕНО СВЕДИЙ О МСЗ(П) ПО ДНЯМ (ПО КОЛИЧЕСТВУ НАЗНАЧЕНИЙ)

Дата загрузки сведений	Всего загружено назначений МСЗ(П)	Загружено в срок	%	просрочка от 2 до 5 дней	%	просрочка от 6 до 7 дней	%	просрочка от 8 до 10 дней	%	просрочка более 10 дней	%
2021-04-01	2 254 000	29 076	1,29	15 585	0,69	9 013	0,40	13 462	0,60	2 186 864	97,02
2021-04-02	1 932 494	73 736	3,82	32 494	1,68	9 318	0,48	8 978	0,46	1 807 968	93,56
2021-04-03	283 623	767	0,27	8 594	3,03	119	0,04	2 582	0,91	271 561	95,75
2021-04-04	5 813 584	601	0,01	179 390	3,09	40 215	0,69	83 664	1,44	5 509 714	94,77
2021-04-05	4 475 830	7 373	0,16	128 587	2,87	74 279	1,66	45 346	1,01	4 220 245	94,29
2021-04-06	4 717 083	42 451	0,90	74 614	1,58	33 936	0,72	6 034	0,13	4 560 048	96,67
2021-04-07	4 703 114	29 839	0,63	38 599	0,82	23 856	0,51	7 964	0,17	4 602 856	97,87
2021-04-08	6 457 984	23 687	0,37	23 777	0,37	74 217	1,15	112 333	1,74	6 223 970	96,38

Загрузка по количеству дней просрочки

Аналитическая отчетность в ЕГИССО формируется на основании сведений, предоставляемых государственными органами и организациями (поставщиками информации). Ответственность за достоверность и своевременность представления в ЕГИССО сведений возложена на поставщиков информации согласно пункту 8 статьи 6.11 Федерального закона от 17.07.1999 № 178-ФЗ «О государственной социальной помощи»

Российская Федерация Год: 2021 Месяц: Апрель
 ПИ: Все ПИ

ВСЕГО ЗАГРУЖЕНО СВЕДИЙ О МСЗ(П) В ТЕЧЕНИЕ МЕСЯЦА (ПО КОЛИЧЕСТВУ НАЗНАЧЕНИЙ)

По состоянию на дату:	Всего загружено назначений МСЗ(П)	Загружено в срок	%	Просрочка от 2 до 5 дней	%	Просрочка от 6 до 7 дней	%	Просрочка от 8 до 10 дней	%	Просрочка более 10 дней	%
30.04.2021	58 821 015	346 343	0,59	875 002	1,49	451 348	0,77	657 459	1,12	56 490 863	96,04

ЗАГРУЖЕНО СВЕДИЙ О МСЗ(П) ПО ДНЯМ (ПО КОЛИЧЕСТВУ НАЗНАЧЕНИЙ)

Дата загрузки сведений	Всего загружено назначений МСЗ(П)	Загружено в срок	%	Просрочка от 2 до 5 дней	%	Просрочка от 6 до 7 дней	%	Просрочка от 8 до 10 дней	%	Просрочка более 10 дней	%
2021-04-01	2 254 000	29 076	1,29	15 585	0,69	9 013	0,40	13 462	0,60	2 186 864	97,02
2021-04-02	1 932 494	73 736	3,82	32 494	1,68	9 318	0,48	8 978	0,46	1 807 968	93,56
2021-04-03	283 623	767	0,27	8 594	3,03	119	0,04	2 582	0,91	271 561	95,75
2021-04-04	5 813 584	601	0,01	179 390	3,09	40 215	0,69	83 664	1,44	5 509 714	94,77
2021-04-05	4 475 830	7 373	0,16	128 587	2,87	74 279	1,66	45 346	1,01	4 220 245	94,29
2021-04-06	4 717 083	42 451	0,90	74 614	1,58	33 936	0,72	6 034	0,13	4 560 048	96,67
2021-04-07	4 703 114	29 839	0,63	38 599	0,82	23 856	0,51	7 964	0,17	4 602 856	97,87
2021-04-08	6 457 984	23 687	0,37	23 777	0,37	74 217	1,15	112 333	1,74	6 223 970	96,38

Загрузка по количеству дней просрочки

Аналитическая отчетность в ЕГИССО формируется на основании сведений, предоставляемых государственными органами и организациями (поставщиками информации). Ответственность за достоверность и своевременность представления в ЕГИССО сведений возложена на поставщиков информации согласно пункту 8 статьи 6.11 Федерального закона от 17.07.1999 № 178-ФЗ «О государственной социальной помощи»

Российская Федерация Год: 2021 Месяц: Апрель
 ПИ: Все ПИ

ВСЕГО ЗАГРУЖЕНО СВЕДИЙ О МСЗ(П) В ТЕЧЕНИЕ МЕСЯЦА (ПО КОЛИЧЕСТВУ НАЗНАЧЕНИЙ)

По состоянию на дату:	Всего загружено назначений МСЗ(П)	Загружено в срок	%	просрочка от 2 до 5 дней	%	просрочка от 6 до 7 дней	%	Просрочка от 8 до 10 дней	%	Просрочка более 10 дней	%
30.04.2021	58 821 015	346 343	0,59	875 002	1,49	451 348	0,77	657 459	1,12	56 490 863	96,04

ЗАГРУЖЕНО СВЕДИЙ О МСЗ(П) ПО ДНЯМ (ПО КОЛИЧЕСТВУ НАЗНАЧЕНИЙ)

Дата загрузки сведений	Всего загружено назначений МСЗ(П)	Загружено в срок	%	просрочка от 2 до 5 дней	%	просрочка от 6 до 7 дней	%	просрочка от 8 до 10 дней	%	просрочка более 10 дней	%
2021-04-01	2 254 000	29 076	1,29	15 585	0,69	9 013	0,40	13 462	0,60	2 186 864	97,02
2021-04-02	1 932 494	73 736	3,82	32 494	1,68	9 318	0,48	8 978	0,46	1 807 968	93,56
2021-04-03	283 623	767	0,27	8 594	3,03	119	0,04	2 582	0,91	271 561	95,75
2021-04-04	5 813 584	601	0,01	179 390	3,09	40 215	0,69	83 664	1,44	5 509 714	94,77
2021-04-05	4 475 830	7 373	0,16	128 587	2,87	74 279	1,66	45 346	1,01	4 220 245	94,29
2021-04-06	4 717 083	42 451	0,90	74 614	1,58	33 936	0,72	6 034	0,13	4 560 048	96,67
2021-04-07	4 703 114	29 839	0,63	38 599	0,82	23 856	0,51	7 964	0,17	4 602 856	97,87
2021-04-08	6 457 984	23 687	0,37	23 777	0,37	74 217	1,15	112 333	1,74	6 223 970	96,38
2021-04-09	3 669 847	62 490	1,70	89 212	2,43	17 337	0,47	134 850	3,67	3 365 958	91,72

Загрузка по количеству дней просрочки

Аналитическая отчетность в ЕГИССО формируется на основании сведений, предоставляемых государственными органами и организациями (поставщиками информации). Ответственность за достоверность и своевременность представления в ЕГИССО сведений возложена на поставщиков информации согласно пункту 8 статьи 6.11 Федерального закона от 17.07.1999 № 178-ФЗ «О государственной социальной помощи»

Российская Федерация Год: 2021 Месяц: Апрель
 ПИ: Все ПИ

ВСЕГО ЗАГРУЖЕНО СВЕДИЙ О МСЗ(П) В ТЕЧЕНИЕ МЕСЯЦА (ПО КОЛИЧЕСТВУ НАЗНАЧЕНИЙ)

По состоянию на дату:	Всего загружено назначений МСЗ(П)	Загружено в срок	%	просрочка от 2 до 5 дней	%	просрочка от 6 до 7 дней	%	Просроч... от 8 до 10 дней	%	Просроч... более 10 дней	%
30.04.2021	58 821 015	346 343	0,59	875 002	1,49	451 348	0,77	657 459	1,12	56 490 863	96,04

ЗАГРУЖЕНО СВЕДИЙ О МСЗ(П) ПО ДНЯМ (ПО КОЛИЧЕСТВУ НАЗНАЧЕНИЙ)

Дата загрузки сведений	Всего загружено назначений МСЗ(П)	Загружено в срок	%	просрочка от 2 до 5 дней	%	просрочка от 6 до 7 дней	%	просрочка от 8 до 10 дней	%	просрочка более 10 дней	%
2021-04-01	2 254 000	29 076	1,29	15 585	0,69	9 013	0,40	13 462	0,60	2 186 864	97,02
2021-04-02	1 932 494	73 736	3,82	32 494	1,68	9 318	0,48	8 978	0,46	1 807 968	93,56
2021-04-03	283 623	767	0,27	8 594	3,03	119	0,04	2 582	0,91	271 561	95,75
2021-04-04	5 813 584	601	0,01	179 390	3,09	40 215	0,69	83 664	1,44	5 509 714	94,77
2021-04-05	4 475 830	7 373	0,16	128 587	2,87	74 279	1,66	45 346	1,01	4 220 245	94,29
2021-04-06	4 717 083	42 451	0,90	74 614	1,58	33 936	0,72	6 034	0,13	4 560 048	96,67

Статистика. Аналитика. Открытые данные



Получатели

Численность получателей мер социальной защиты (поддержки)



Меры

Количество назначений мер социальной защиты (поддержки)



Регионы

Сведения о социальной защите (поддержке) по субъектам Российской Федерации



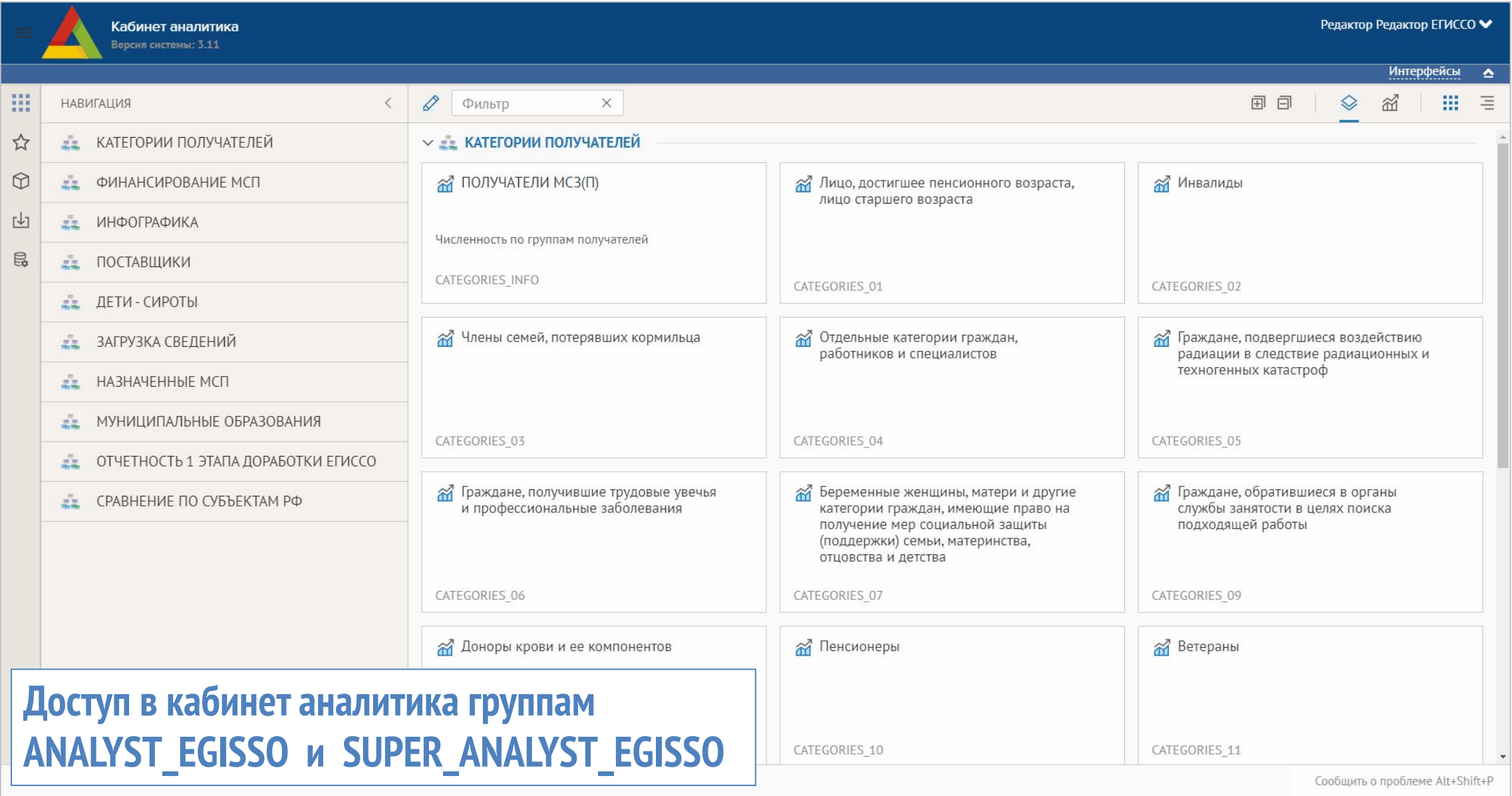
Бюджет

Обязательства бюджета по финансированию мер социальной защиты (поддержки) населения



Обеспечение жильем детей-сирот

Численность детей-сирот, подлежащих обеспечению жилыми помещениями



Кабинет аналитика
Версия системы: 3.11

Редактор Редактор ЕГИССО

Интерфейсы

ФИЛЬТР




КАТЕГОРИИ ПОЛУЧАТЕЛЕЙ


- ПОЛУЧАТЕЛИ МСЗ(П)
Численность по группам получателей
CATEGORIES_INFO
- Лицо, достигшее пенсионного возраста, лицо старшего возраста
CATEGORIES_01
- Инвалиды
CATEGORIES_02
- Члены семей, потерявших кормильца
CATEGORIES_03
- Отдельные категории граждан, работников и специалистов
CATEGORIES_04
- Граждане, подвергшиеся воздействию радиации в следствие радиационных и техногенных катастроф
CATEGORIES_05
- Граждане, получившие трудовые увечья и профессиональные заболевания
CATEGORIES_06
- Беременные женщины, матери и другие категории граждан, имеющие право на получение мер социальной защиты (поддержки) семьи, материнства, отцовства и детства
CATEGORIES_07
- Граждане, обратившиеся в органы службы занятости в целях поиска подходящей работы
CATEGORIES_09
- Доноры крови и ее компонентов
CATEGORIES_10
- Пенсионеры
CATEGORIES_10
- Ветераны
CATEGORIES_11

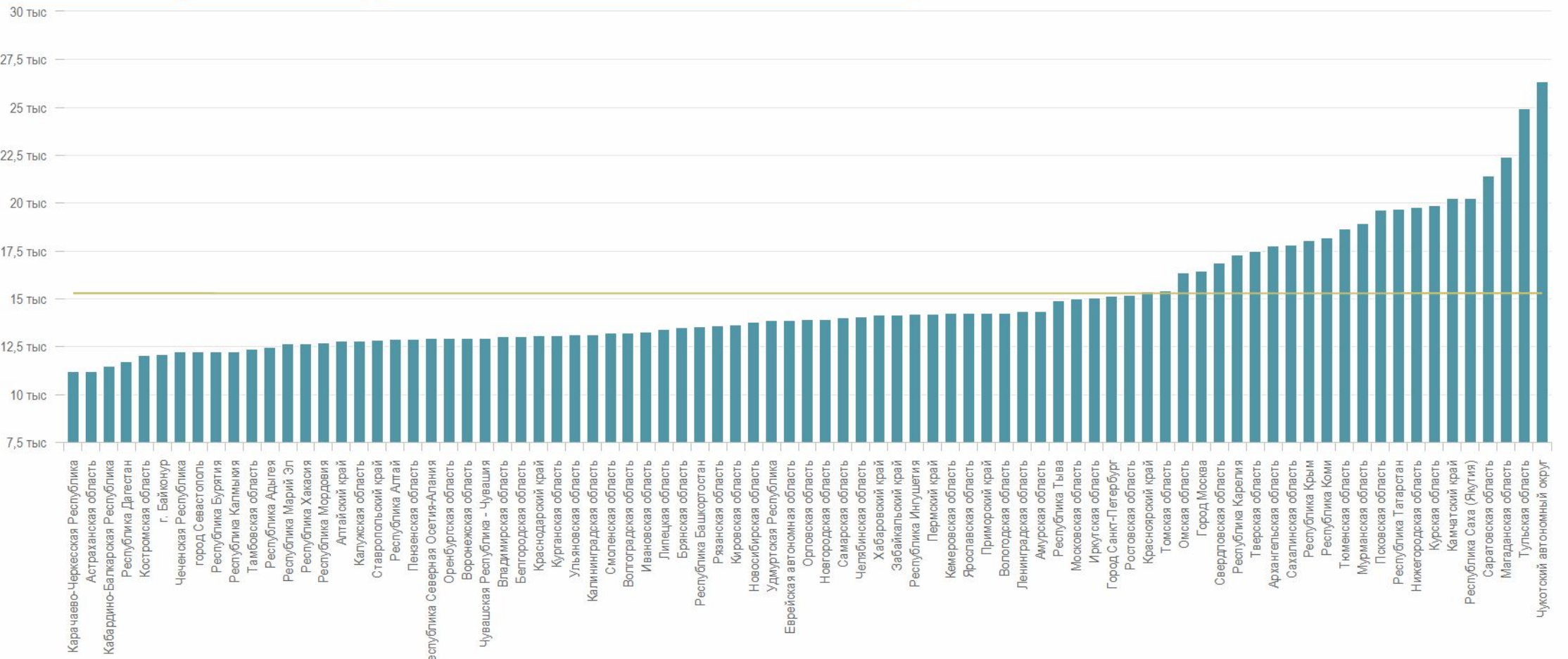
Сообщить о проблеме Alt+Shift+P

**Доступ в кабинет аналитика группам
ANALYST_EGISSO и SUPER_ANALYST_EGISSO**

[← Назад](#)
Средний размер назначения в сравнении со средним по РФ в разрезе вида МСЗ(П)

Год: 2021 
 Месяц: Февраль 
 0101 Страхование пенсии по старости 

Свернуть 

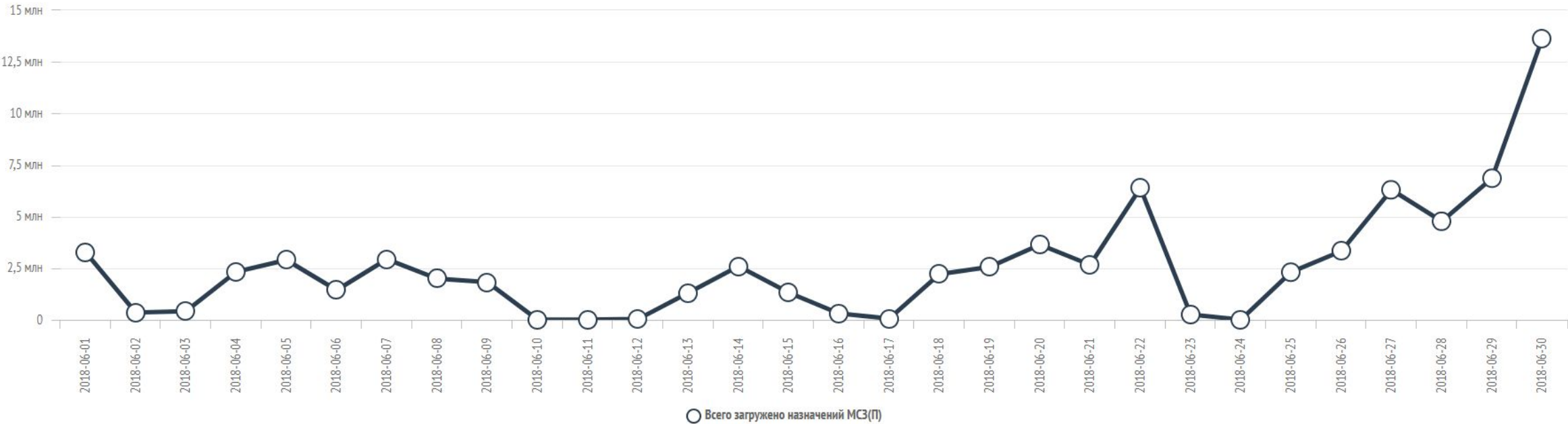


ЗАГРУЗКА СВЕДЕНИЙ О НАЗНАЧЕНИИ МСЗ(П), ВЫПОЛНЕННАЯ В ТЕЧЕНИЕ МЕСЯЦА (ПО КОЛИЧЕСТВУ НАЗНАЧЕНИЙ)



Аналитическая отчетность в ЕГИССО формируется на основании сведений, представляемых государственными органами и организациями (поставщиками информации). Ответственность за достоверность и своевременность представления в ЕГИССО сведений возложена на поставщиков информации согласно пункту 8 статьи 6.11 Федерального закона от 17.07.1999 № 178-ФЗ «О государственной социальной помощи»

Российская Федерация Год: 2018 Месяц: Июнь



EGISSO_CH_CUBE_001

Сохранить Валидировать схему

Навигатор

Таблицы/представления

Фильтр

- egisso_cube
- egisso_data
- egisso_dic
- source_dim_granting_period
- source_dim_msp_financing
- source_dim_msp_granting_form
- source_dim_msp_recip_category
- source_dim_msp_register
- source_dim_oktmo
- source_dim_participant
- source_dim_participant_territory
- source_fact_assignment
- source_fact_assignment_financing
- source_fact_lmisp
- egisso_cube_v
- egisso_data_v
- egisso_dic_v
- egisso_dim_dgp_v
- egisso_dim_dmf_v
- egisso_dim_dmg_group_report_v
- egisso_dim_dmg_group_v
- egisso_dim_dmg_v
- egisso_dim_dmn_v
- egisso_dim_dmo_v
- egisso_dim_dmr_group_v
- egisso_dim_dmr_v
- egisso_dim_onmsz_v
- egisso_dim_provider_v

Свойства

Заголовок: ОНМСЗ

Квалифицированн...: egisso_dim_onm

Описание:

Теги:

Онтологии:

Участует в поиске:

Имя в источнике: egisso_dim_onm

Роль: Измерение

Идентификатор за...:

Периодичность предоставления

Финансирование

Группа категорий

Категория получателей

Форма предоставления

egisso_data

Сумма

Получателей

fas_snils

dmg_group_id

dmg_id

dmf_id

dgp_id

dmo_subject_id

dmo_id

dmr_group_id

dmr_id

dmn_id

onmsz_id

provider_id

dmg_group_report_id

Дата создания

fas_create_date

Начало действия

fas_lmisp_begin_date

Окончание действия

fas_lmisp_end_date

Дата назначения

fas_decision_date

Лог

fas_create_decision_lag

Группа МСЗ

dmr_group_id

dmr_group_code

dmr_group_name

egisso_dim_dmo_v

dmo_code

dmo_subject_code

Субъект РФ

dmo_subject_id

Субъект РФ

МО

dmo_id

Наименование МО

ОНМСЗ

onmsz_id

onmsz_code

onmsz_name

ПИ

provider_id

provider_code

provider_name

Вид МСЗ(П)

dmr_id

dmr_code

dmr_name

Презентационная схема

Настройка моделей для построения нерегламентированной отчетности

Отчет
Таблица
Отчет
3.11.2

1 000
Формат показателей
Условная раскраска
Транспонировать таблицу
Индикатор
Свойства элементов
Отображение столбцов
Дополнительные настройки

Отображать итоги
Отображать подытоги
Размещать итоги сверху

Назначение МСЗ(П) (EGISSO_CH_CUBE_001)

Столбцы

Меры

Строки

пи

Форма предоставления

Периодичность предоставления

Категория получателей

Фильтры

Поиск

Группа категорий

Группа МСЗ

Дата создания

ОНМСЗ

Финансирование

Параметры

Дата источника

Сформировать

Таблица

fas_lmsp_begin_date: 01.09.2018
 fas_lmsp_end_date: 01.09.2018
 Субъект РФ: Амурская область
 Дата источника: 01.10.2020

Строки	Получателей	Сумма назначения
Архаринский район		
Администрация Архаринского района		
Денежная		
Единоновременно		
Молодая семья	2	1 129 238,00
Один из усыновителей, опекунов (попечителей), приемных родителей	3	1 064 502,00
Ежемесячно		
Граждане, замещавшие муниципальные должности и должности муниципальной службы (в т.ч. вышедшие на пенсию)	59	389 379,00
Лица, получившие государственный сертификат на материнский (семейный) капитал	479	639 036,00
Малоимущие многодетные семьи	446	169 860,00
Опекунская семья, имеющая в своем составе детей-сирот, у которых умерли оба или единственный родитель; детей, оставшихся без попечения единственного или обоих родителей в связи с: отсутствием родителей или лишением их родительских прав; ограничением их в родительских правах; признанием их безвестно отсутствующими; признанием их недееспособными (ограниченно дееспособными); нахождением их в лечебных учреждениях или наличием заболеваний, препятствующих выполнению ими родительских обязанностей; объявлением их умершими; отбыванием ими наказания в учреждениях, исполняющих наказание в виде лишения свободы, нахождением в местах содержания под стражей подозреваемых и обвиняемых в совершении преступлений; уклонением родителей от воспитания детей или защиты их прав и интересов, отказом родителей взять своих детей из воспитательных, лечебных учреждений, учреждений социальной защиты населения и других аналогичных учреждений; в иных случаях признания ребенка оставшимся без попечения родителей в установленном законом порядке	104	1 952 891,00
Родитель (усыновитель) третьего и последующих детей	36	41 334,00
Льготы		
Ежемесячно		

1 / 2 1 - 1285 из 1586

Многоуровневые таблицы

18

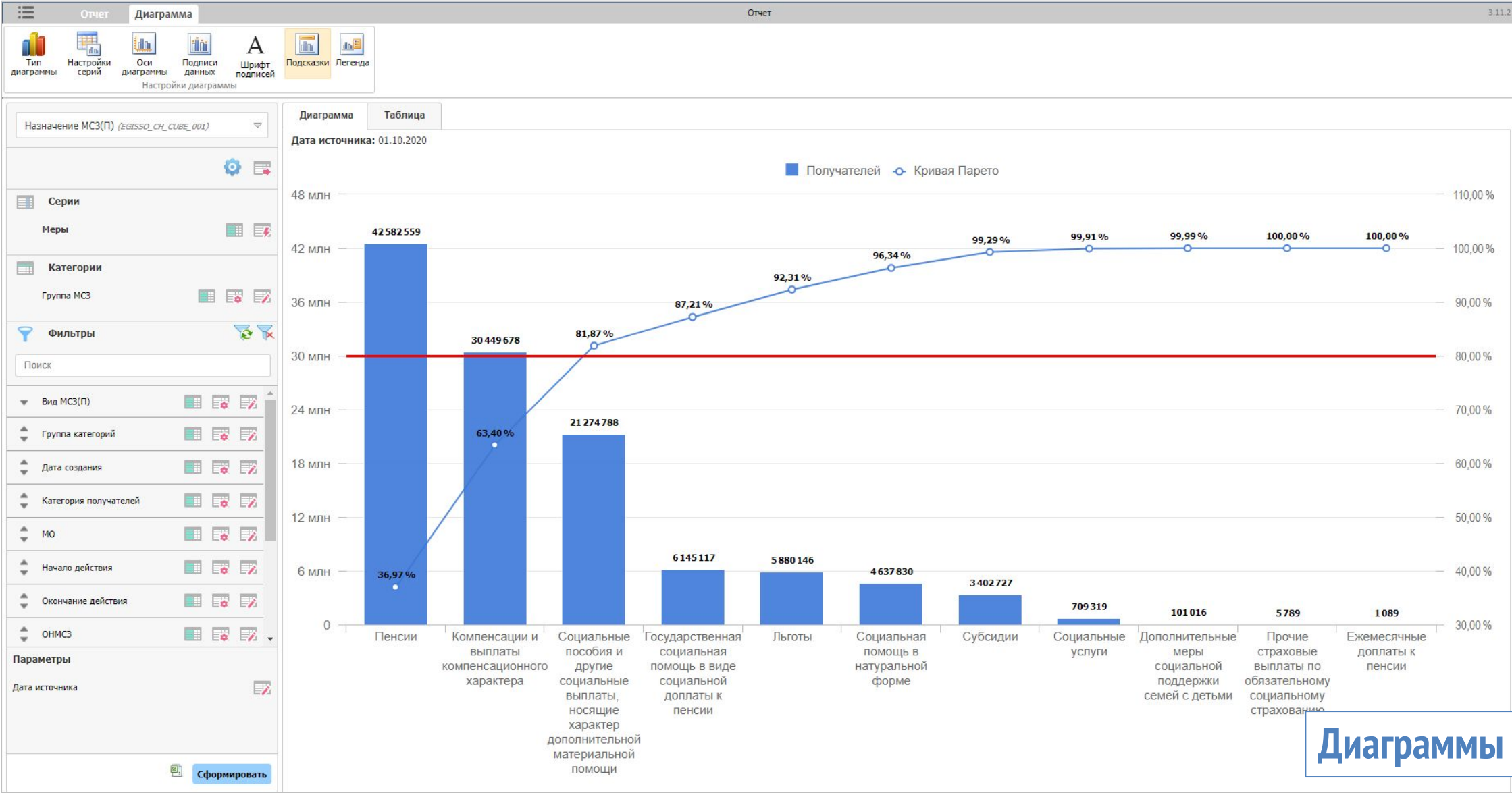


Диаграмма
Таблица

Дата источника: 01.10.2020



Категория	Количество получателей (млн)	Процент кумулятивный (%)
Пенсии	42 582 559	36,97%
Компенсации и выплаты компенсационного характера	30 449 678	63,40%
Социальные пособия и другие социальные выплаты, носящие характер дополнительной материальной помощи	21 274 788	81,87%
Государственная социальная помощь в виде социальной доплаты к пенсии	6 145 117	87,21%
Льготы	5 880 146	92,31%
Социальная помощь в натуральной форме	4 637 830	96,34%
Субсидии	3 402 727	99,29%
Социальные услуги	709 319	99,91%
Дополнительные меры социальной поддержки семей с детьми	101 016	99,99%
Прочие страховые выплаты по обязательному социальному страхованию	5 789	100,00%
Ежемесячные доплаты к пенсии	1 089	100,00%

Диаграммы

Отчет
Инфографика
Отчет
3.11.2

Добавить таблицу

Добавить диаграмму

Добавить карту

Добавить инфографику

Удалить элемент

Копировать элемент

Редактор запроса

Отчеты

SQL-запрос

Заголовок элемента:

Инфографика

Активная вкладка

Все вкладки

Активная вкладка

Все вкладки

Активная вкладка

Все вкладки

Очередь загрузки

Назначение МСЗ(П) (EGISSO_CH_CUBE_001)

Показатели

Меры

Значение

Получателей

Категории

Группа МСЗ

Фильтры

Поиск

Вид МСЗ(П)

Группа категорий

Дата создания

Категория получателей

МО

Начало действия

Окончание действия

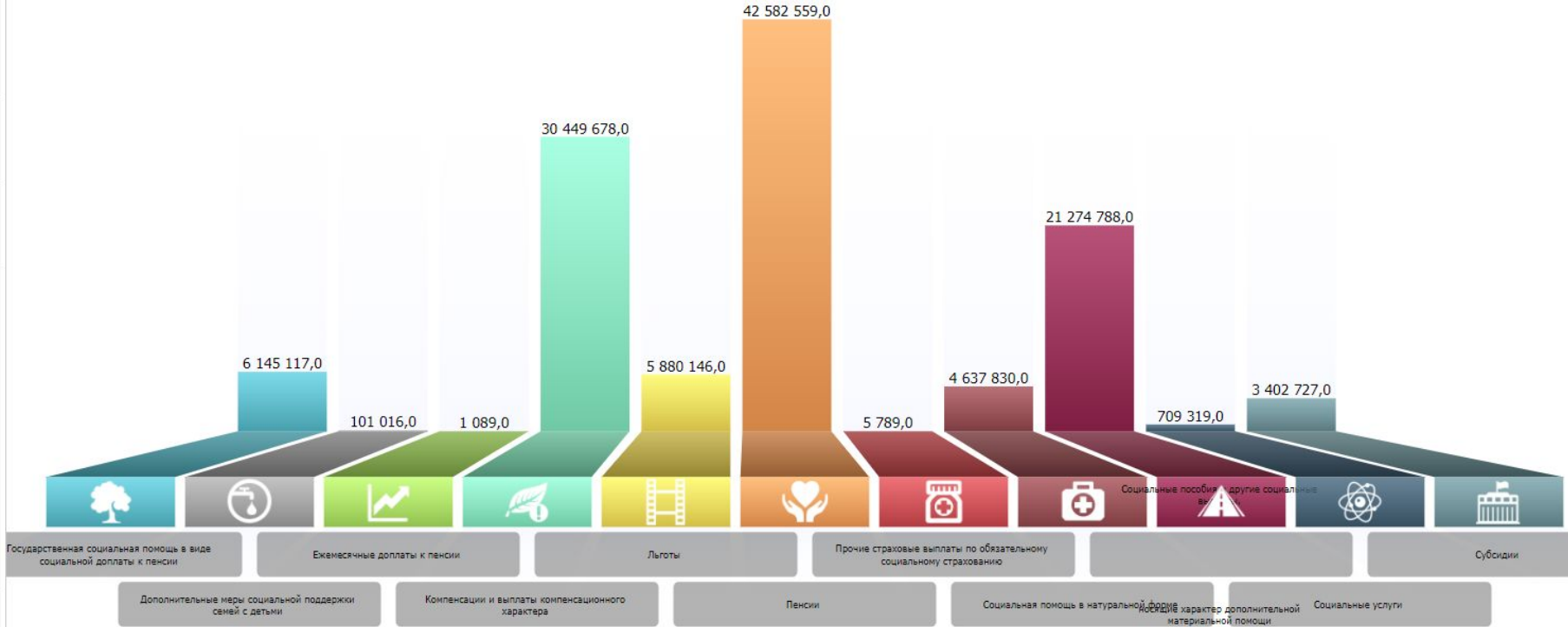
Параметры

Дата источника

Сформировать

Инфографика
Таблица

Дата источника: 01.10.2020



Категория	Значение
Государственная социальная помощь в виде социальной выплаты к пенсии	6 145 117,0
Ежемесячные доплаты к пенсии	101 016,0
Дополнительные меры социальной поддержки семей с детьми	1 089,0
Компенсации и выплаты компенсационного характера	30 449 678,0
Льготы	5 880 146,0
Пенсии	42 582 559,0
Прочие страховые выплаты по обязательному социальному страхованию	5 789,0
Социальная помощь в натуральной форме	4 637 830,0
Социальные пособия и другие социальные выплаты	21 274 788,0
Социальные услуги	709 319,0
Субсидии	3 402 727,0

Инфографика

БД EGISSO

Информация о БД egisso

Наименование таблицы	Дата изменения метаданных	Количество строк	Размер
eqisso data	2021-04-14 13:10:14	3128921638	100097546992
eqisso data v	2021-04-14 13:10:14		
eqisso dic	2021-04-14 13:10:14	322975	18355787
eqisso dic v	2021-04-14 13:10:14		
eqisso dim dqp v	2021-04-14 13:10:14		
eqisso dim dmf v	2021-04-14 13:10:14		
eqisso dim dmq group report v	2021-04-14 13:10:14		
eqisso dim dmq group v	2021-04-14 13:10:14		
eqisso dim dmq v	2021-04-14 13:10:14		
eqisso dim dmn v	2021-04-14 13:10:14		
eqisso dim dmo v	2021-04-14 13:10:14		
eqisso dim dmr group v	2021-04-14 13:10:14		
eqisso dim dmr v	2021-04-14 13:10:14		
eqisso dim onmsz v	2021-04-14 13:10:14		
eqisso dim provider v	2021-04-14 13:10:14		
source dim granting period	2021-04-14 13:10:14	7	402
source dim msp financing	2021-04-14 13:10:14	15	786
source dim msp granting form	2021-04-14 13:10:14	4	293
source dim msp recip category	2021-04-14 13:10:14	1063	120300
source dim msp register	2021-04-14 13:10:14	918	48866
source dim oktmo	2021-04-14 13:10:14	30935	567092
source dim participant	2021-04-14 13:10:14	247326	13052343
source dim participant territory	2021-04-14 13:10:14	431572	1847857
source fact assignment	2021-04-14 13:10:14	3866766928	102854113235
source fact assignment financing	2021-04-14 13:10:14	3911769258	33655415641
source fact lmsp	2021-04-14 13:10:14	4048708	17507765

Системные события

Содержит информацию о количестве событий, произошедших в системе. Например, в таблице можно найти, сколько запросов SELECT обработано с момента запуска сервера ClickHouse.

	Событие	Значение	Описание
1	Query	1016949	Number of queries to be interpreted and potentially executed. Does not include queries that failed to parse or were rejected due to AST size limits, quota limits or limits on the number of simultaneously running queries. May include internal queries initiated by ClickHouse itself. Does not count subqueries.
2	SelectQuery	1016261	Same as Query, but only for SELECT queries.
3	InsertQuery	52	Same as Query, but only for INSERT queries.
4	FailedQuery	50092	Number of failed queries.
5	FailedSelectQuery	50081	Same as FailedQuery, but only for SELECT queries.
6	FailedInsertQuery	2	Same as FailedQuery, but only for INSERT queries.
7	QueryTimeMicroseconds	873105065945	Total time of all queries.
8	SelectQueryTimeMicroseconds	795567188419	Total time of SELECT queries.
9	InsertQueryTimeMicroseconds	74136909190	Total time of INSERT queries.
10	FileOpen	378145673	Number of files opened.
11	Seek	1121851790	Number of times the 'lseek' function was called.
12	ReadBufferFromFileDescriptorRead	2902149640	Number of reads (read/pread) from a file descriptor. Does not include sockets.
13	ReadBufferFromFileDescriptorReadBytes	23934436993461...	Number of bytes read from file descriptors. If the file is compressed, this will show the compressed data size.
14	WriteBufferFromFileDescriptorWrite	156669425	Number of writes (write/pwrite) to a file descriptor. Does not include sockets.
15	WriteBufferFromFileDescriptorWriteBytes	6109836644280	Number of bytes written to file descriptors. If the file is compressed, this will show compressed data size.
16	ReadBufferAIORead	1110647	
17	ReadBufferAIOReadBytes	1157388922535	
18	ReadCompressedBytes	14835814874727...	Number of bytes (the number of bytes before decompression) read from compressed sources (files, network).
19	CompressedReadBufferBlocks	93635018086	Number of compressed blocks (the blocks of data that are compressed independent of each other) read from compressed sources (files, network).
20	CompressedReadBufferBytes	64662997145762...	Number of uncompressed bytes (the number of bytes after decompression) read from compressed sources (files, network).
21	IOBufferAllocs	800097709	

Вопрос:

Обновят ли данные (наименование поставщика, МСЗ, кол-во получателей, кол-во назначений, сумма назначений, дата последнего обновления) по закрытой ссылке

(<http://egisso-standalone.krista.ru/static-report/web/report-desktop-war-iminfin.html?reportId=85440254-a31d-4ef0-b49d-fd9c7e106186&version=28.12.2018%2006.39.02.452&device=Desktop>)

за 2021 год.

Если нет, то будет ли организован такой функционал на портале ЕГИССО в блоке «Статистика. Аналитика. Открытые данные»?

Загрузка сведений в субъекте РФ

После изменения параметров - нажмите кнопку "Обновить", которая находится слева от параметров

Год: 2021

 Месяц: Февраль

 Астраханская область

Поставщик / МСЗ(П)	Получателей МСЗ(П), чел.	Количество назначений МСЗ(П)	Сумма обязательств, руб.	Дата последней загрузки сведений
▼ Всего	210 836	540 062	5 669 536 738,3	
▼ 0001.000000 ПФР	130 544	340 794	3 621 090 667,1	2021-02-26
0101 Страховая пенсия по старости	104 773	209 244	3 085 615 766,8	
0102 Страховая пенсия по инвалидности	4 207	8 526	81 623 986,9	
0103 Страховая пенсия по случаю потери кормильца	6 984	14 026	146 039 430,2	
0104 Пенсия по государственному пенсионному обеспечению по старости	12	23	334 687,2	
0105 Пенсия по государственному пенсионному обеспечению по инвалидности	175	346	4 893 613,3	
0106 Пенсия по государственному пенсионному обеспечению по потере кормильца	111	226	2 332 999,5	
0107 Пенсия по государственному пенсионному обеспечению за выслугу лет	6	9	157 332,1	
0108 Социальная пенсия по старости	140	274	1 558 134,4	
0109 Социальная пенсия по инвалидности	1 652	3 195	25 423 997,6	
0110 Социальная пенсия по случаю потери кормильца	2 008	4 033	24 713 914,3	
0111 Доля страховой пенсии по старости, устанавливаемая к пенсии за выслугу лет	48	100	154 635,3	
0112 Единовременная выплата средств пенсионных накоплений	5	5	20 272,5	
0113 Срочная пенсионная выплата	5	10	15 932,0	
0114 Накопительная пенсия	2	6	3 893,9	
0413 Дополнительное ежемесячное материальное обеспечение (ДЕМО) некоторых категорий граждан Российской Федерации в связи с 60-летием Победы в Великой Отечественной войне 1941-1945 годов	16	16	12 000,0	
0414 Дополнительное ежемесячное материальное обеспечение (ДЕМО) инвалидов вследствие военной травмы	1	1	1 000,0	
0501 Ежемесячная денежная выплата (ЕДВ)	29 913	64 100	161 874 861,9	
0533 Ежемесячная/ежеквартальная выплата неработающему трудоспособному лицу, осуществляющему уход за ребенком-инвалидом в возрасте до 18 лет или инвалидом с детства I группы	202	665		
0534 Ежемесячная компенсационная выплата неработающим трудоспособным лицам и неработающим лицам, достигшим пенсионного возраста, осуществляющим уход за инвалидом I, II, III группы, ребенком – инвалидом, престарелым и лицом, нуждающимся по заключению лечебного учреждения в постоянном постороннем уходе	118	118		
0901 Федеральная социальная доплата к пенсии	17 728	35 871	80 764 039,4	
▼ 8000.000001 Администрация города Астрахань	284	549	7 002 277,0	2021-02-19
0107 Пенсия по государственному пенсионному обеспечению за выслугу лет	266	513	6 026 303,0	

**Разработан
новый отчет**

Вопрос:

Как получить доступ к кабинету аналитика на портале ЕГИССО?

Будет ли открыт доступ к «Кабинету аналитика» ЕГИССО специалистам Отделений ПФР для возможности формирования отчетов о загрузке фактов назначения в ЕГИССО, координации и контроля поставщиков информации.

Ответ:

Доступ в кабинет аналитика организован группам **ЕСИА**

ANALYST_EGISSO и **SUPER_ANALYST_EGISSO**

Вопрос:

Возможна ли реализация выгрузки данных всех МСЗ за указанный период (квартал, год) на портале ЕГИССО в блоке «Статистика. Аналитика. Открытые данные»?

Вопрос:

Возможна ли реализация функционала выгрузки **xml** файлов со всей информацией по области за месяц/год если не будут обновлены данные по закрытой ссылке за 2021 год и невозможна выгрузка данных всех МСЗ за целый год по конкретному поставщику



XML Report













Parameters

Parameter (6)	Name	Values
1	paramPeriod	Value: 2021-02-01T00:00:00.000Z
2	paramPeriod	Value: 2021-02-01T00:00:00.000Z
3	territory	Value: Алтайский край
4	paramCod	Value: 0001.000000 ПЕР
5	paramForm	Value: Денежная
6	paramFin	Value: Финансирование только за счет средств Государственных внебюджетных фондов

Table

Row (40)	Cod	MSZ	vol1	vol3	vol31	vol4	vol6
1	01000001	Мужчина, достигший возраста 60 лет и женщина, достигшая возраста 55 лет, имеющие не менее 15 лет страхового стажа и величину индивидуального пенсионного коэффициента в размере не менее 30	472688.0	5898553356.98	12478.74	31.0	362533.25
2	01010001	Мужчина, достигший возраста 50 лет; женщина, достигшая возраста 45 лет, работавшие на подземных работах, на работах с вредными условиями труда и в горячих цехах (Список №1 производств, работ, профессий, должностей и показателей на подземных работах, на работах с особо вредными и особо тяжелыми условиями труда, занятость в которых дает право на пенсию по возрасту (по старости) на льготных условиях (утв. постановлением Кабинета Министров СССР от 26 января 1991 г. N 10), если они проработали соответственно не менее 10 лет и 7 лет 6 месяцев	34023.0	493213525.95	14496.47	6.0	79263.96
3	01010002	Мужчина, достигший возраста 55 лет; женщина, достигшая возраста 50 лет, работавшие на работах с тяжелыми условиями труда (Список N 2 производств, работ, профессий, должностей и показателей с вредными и тяжелыми условиями труда, занятость в которых дает право на пенсию по возрасту (по старости) на льготных условиях (утв. постановлением Кабинета Министров СССР от 26 января 1991 г. N 10), не менее 12 лет 6 месяцев и 10 лет соответственно и имеют страховой стаж соответственно не менее 25 лет и 20 лет	42467.0	579492327.65	13645.70	8.0	111741.33
4	01010003	Женщина, достигшая возраста 50 лет, работавшая в качестве трактористов-машинистов в сельском хозяйстве, других отраслях экономики, а также в качестве машинистов строительных, дорожных и погрузочно-разгрузочных машин не менее 15 лет и имеют страховой стаж не менее 20 лет	741.0	9827365.62	13262.30		
5	01010004	Женщина, достигшая возраста 50 лет, работавшая в текстильной промышленности на работах с повышенной интенсивностью и тяжестью, не менее 20 лет	1322.0	20478732.94	15490.72		
6	01010005	Мужчина, достигший возраста 55 лет; женщина, достигшая возраста 50 лет, работавшие в качестве рабочих локомотивных бригад и работников отдельных категорий, непосредственно осуществляющих организацию перевозок и обеспечивающих безопасность движения на железнодорожном транспорте и метрополитене, а также в качестве водителей грузовых автомобилей непосредственно в технологическом процессе на шахтах, разрезах, в рудниках или рудных карьерах на вывозе угля, сланца, руды, породы, не менее 12 лет 6 месяцев и 10 лет соответственно и имеют страховой стаж соответственно не менее 25 лет и 20 лет	2874.0	43082191.95	14990.32		
7	01010006	Мужчина, достигший возраста 55 лет; женщина, достигшая возраста 50 лет, работавшие в качестве	400.0	6082736.24	14822.44		

-  Скачать PDF
-  Скачать DOC
-  Скачать XLS
-  Скачать CSV
-  Скачать XML
-  Скачать PPT
-  Скачать ODT
-  Скачать ODS
-  Скачать ODP
-  Скачать DOCX
-  Скачать XLSX
-  Скачать PPTX

Вопрос:

При определении количества назначений при ежемесячной выплате, из какого раздела статистики:

«МСЗ(П), завершившие свое действие в отчетном месяце»

или

«Действует по состоянию на 1 число месяца, следующего за отчетным»

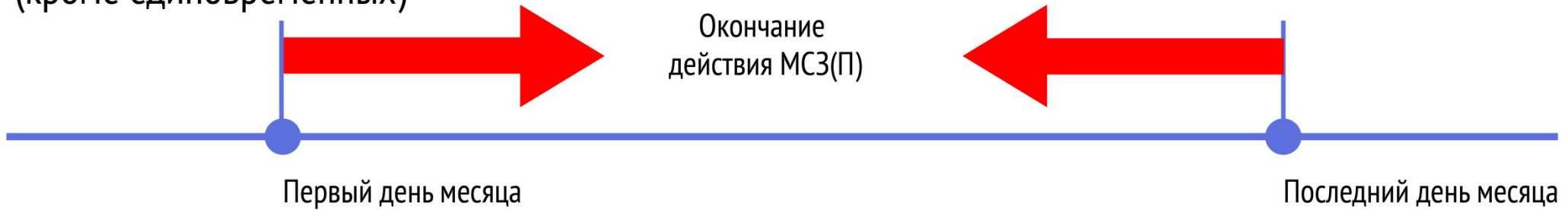
следует брать значение?

Если выплата единовременная, то значения в этих разделах суммируются?

Действующие МСЗ(П)
(кроме единовременных)



Завершившие свое действия МСЗ(П)
(кроме единовременных)



Единовременные МСЗ(П)



Вопрос:

На портале ЕГИССО в разделе "Статистика. Аналитика. Открытые данные" отображаются графы по

- количеству **«Назначений»**
- количеству **«Получателей»**.

В графе по количеству **«Получателей»**, по нашему пониманию, отображаются данные из факта назначения из **«Сведений о получателе" (СНИЛС)»**, а что отображается в графе **"Количество назначений"**?

К примеру по мере 0546 "Возмещение расходов по оплате жилого помещения, отопления и освещения" факты назначения заносятся ПИ ежемесячно с периодом действия 1 месяц, т.е. в данном случае с 01.02.2021 по 28.02.2021. Значит в количество "Получателей" попадает количество человек, получивших данную меру в феврале 2021. А из чего складывается количество "Назначений" , если один человек может получить только одно назначение в феврале по данной мере?

	123 fas_id	123 faf_interest	123 faf_money_share	123 fas_quantity	123 dmf_id
1	278 031 940	48	2 191,0752	4 564,74	10
2	278 031 940	52	2 373,6648	4 564,74	100

Изначально по постановке задачи
количество назначений – это **количество
записей** в таблице

Сейчас – это **количество уникальных
идентификаторов fas_id**

Сумма по назначению считается как $\text{fas_quantity} * \text{faf_interest} / 100$

Вопрос:

При формировании Статистики по мерам можно выбирать вкладки **"Все периодичности выплат"**, **"Ежемесячно"**, **"Ежеквартально"**, **"Раз в полугодие"**, **"Ежегодно"**, **"Единовременно"**.

Во всех ли случаях во вкладке **"Все периодичности выплат"** должна отображаться сумма по всем остальным вкладкам?

В прежних версиях Статистики была возможность формирования информации по загруженным фактам назначения по конкретной мере в разрезе одновременно всех ПИ региона. На сегодняшний день формирование сведений происходит следующим образом.

Например, необходимо провести анализ загрузки фактов по мере 0546 "Возмещение расходов по оплате жилого помещения, отопления и освещения" по всем ПИ области. Для этого в Статистике формируем выборку по субъекту РФ по группе мер "Компенсации и выплаты компенсационного характера".

Загрузка сведений (для анализа данных по конкретному коду МСЗ(П))



Год: 2018 Месяц: Август Амурская область

Все МСЗ(П)

Очистить параметры

Поставщик / МСЗ(П)	Получателей МСЗ(П), чел.	Количество назначений МСЗ(П)	Сумма обязательств, руб.	Дата последней загрузки МСЗ(П)
▼ Всего	256 777	552 035	4 838 003 712,8	
0001.000000 ПФР	247 832	526 301	4 758 233 290,3	2018-08-29
0301.000000 УЗН Амурской области	1 431	2 337	9 455 055,9	2018-08-31
0498.000000 Администрация города Зеи Амурской области	933	1 776	2 596 371,2	2018-08-16
0499.000001 Администрация города Свободного	264	274	12 780,0	2018-08-30
0503.000001 Администрация Мазановского района	246	300	1 276 391,4	2018-08-31
0505.000001 Администрация Тамбовского района	485	494	1 442 881,6	2018-08-31
0507.000000 АДМИНИСТРАЦИЯ СКОВОРОДИНСКОГО РАЙОНА	1 342	1 660	1 967 150,8	2018-08-31
0508.000001 МИНОБРНАУКИ АМУРСКОЙ ОБЛАСТИ	661	2 637	23 470 504,2	2018-08-03
0510.000001 Администрация Архаринского района	30	30	137 247,0	2018-08-22
0511.000001 Администрация Октябрьского района	59	87	72 294,5	2018-08-27
0512.000001 Администрация Ромненского района	9	10	52 578,2	2018-08-10
0513.000001 Администрация города Белогорск	67	69	238 841,3	2018-08-27
0514.000001 Администрация Серышевского района	348	375	1 429 136,6	2018-08-17
0517.000001 Администрация МО Белогорского района	379	478	2 906 132,7	2018-08-31
0518.000001 Администрация Шимановского района	104	214	918 446,0	2018-08-14
0521.000001 Администрация Константиновского района	479	801	1 160 517,7	2018-08-31
0522.000001 Администрация Тындинского района	176	203	308 329,8	2018-08-30
0549.000001 МЗ АО	8 392	12 346	69 045,0	2018-08-14
0596.000001 Администрация Зейского района	163	187	26 619 920,2	2018-08-30
0617.000001 Администрация Ивановского района	472	870	3 645 903,6	2018-08-30

Загрузка сведений (для анализа данных по конкретной категории получателей)



Год: 2018 Месяц: Июнь Амурская область

Все категории получателей

Очистить параметры

Поставщик / МСЗ(П)	Получателей МСЗ(П), чел.	Количество назначений МСЗ(П)	Сумма обязательств, руб.	Дата последней загрузки МСЗ(П)
▼ Всего	166 689	3 506 449	1 234 785 333,1	
0287.000000 Министерство социальной защиты населения Амурской области	129 705	3 365 354	971 326 027,1	2018-06-27
0301.000000 УЗН Амурской области	1 440	2 323	10 190 439,1	2018-06-29
0339.000001 Администрация Магдагачинского района	695	1 738	7 463 837,9	2018-06-29
0497.000000 Администрация рабочего поселка (пгт) Прогресс	610	672	1 759 613,1	2018-06-29
0498.000000 Администрация города Зеи Амурской области	2 639	20 394	12 310 286,2	2018-06-29
0499.000001 Администрация города Свободного	2 761	3 080	1 439 573,1	2018-06-30
0501.000001 Администрация Бурейского района	1 002	1 112	1 522 160,5	2018-06-30
0503.000001 Администрация Мазановского района	368	633	1 979 753,3	2018-06-29
0505.000001 Администрация Тамбовского района	654	719	2 023 706,4	2018-06-29
0506.000000 Администрация Селемджинского района	442	758	2 142 820,4	2018-06-28
0507.000000 АДМИНИСТРАЦИЯ СКОВОРОДИНСКОГО РАЙОНА	1 206	2 626	21 899 960,3	2018-06-27
0508.000001 МИНОБРНАУКИ АМУРСКОЙ ОБЛАСТИ	1 652	20 882	90 490 628,6	2018-06-29
0510.000001 Администрация Архаринского района	1 030	1 075	3 850 627,0	2018-06-29
0511.000001 Администрация Октябрьского района	295	351	1 594 130,8	2018-06-28
0512.000001 Администрация Ромненского района	94	185	21 040,0	2018-06-28
0513.000001 Администрация города Белогорск	801	862	1 067 873,0	2018-06-30
0514.000001 Администрация Серышевского района	739	1 161	1 647 220,3	2018-06-28
0517.000001 Администрация МО Белогорского района	339	467	2 774 852,9	2018-06-28
0518.000001 Администрация Шимановского района	102	107	92 648,0	2018-06-13
0521.000001 Администрация Константиновского района	633	1 282	13 937 199,0	2018-06-29