





Microsoft Word

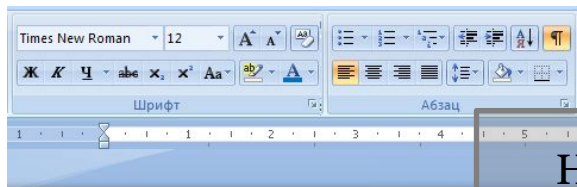
Табуляція



Табуляция



- табуляция используется для выравнивания текста в пределах строки
- позиции табуляции позволяют перемещать курсор по строке клавишей клавиатуры Tab  на определенные расстояния от левого поля
- при включенном режиме отображения непечатаемых знаков  табуляция обозначается стрелкой: →



Напечатали «Иванов»,
нажали клавишу **Tab**,
напечатали «1100,00»

Иванов → 1100,00¶

Табуляция



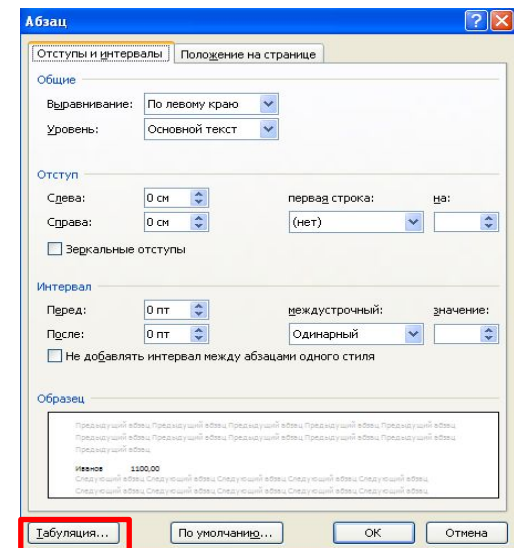
- по умолчанию позиции табуляции устанавливаются через каждые 1,27 см с выравниванием по левому краю

Для установки собственной позиции табуляции:


- во вкладке **Главная** в группе **Абзац** нажмите кнопку запуска диалогового окна



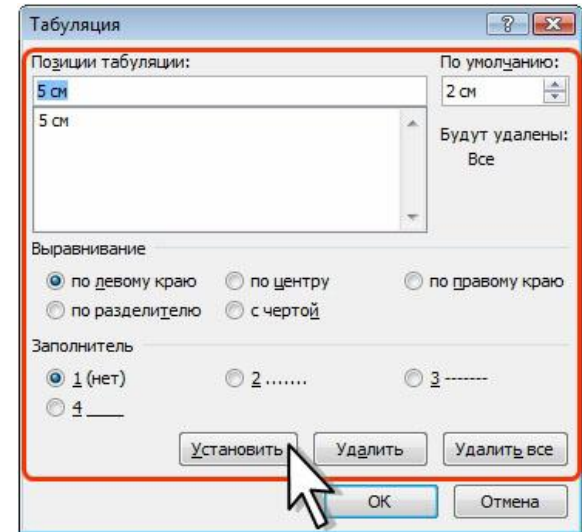
- в диалоговом окне **Абзац** нажмите кнопку **Табуляция**




Табуляция



- в диалоговом окне **Табуляция** введите число в поле **Позиции табуляции**, при необходимости укажите тип выравнивания и заполнителя
- нажмите кнопку **Установить**
- затем можно ввести еще несколько позиций табуляции, каждый раз не забывая нажимать кнопку **Установить**
- после установки всех необходимых позиций табуляции нажмите кнопку **ОК**



Табуляция



- выравнивание устанавливает расположение текста относительно позиции табуляции

Документ2 - Microsoft Word

Главная Вставка Разметка страницы Ссылки Рассылки Рецензирование Вид Разработчик

Вставить Буфер обмена

Calibri (Основной те 11

Ж К Ц abc x x³ Aa ab

Шрифт

АаВвСсDс АаВвСсDс АаВвСсDс

Обычный Без инте... Заголово...

Изменить стили

Найти Заменить Выделить

Редактирование

Позиция табуляции

Иванов	1100,00	по левому краю
Петров	1120,00	по центру
Сидоров	1500,00	по правому краю
Гришин	1250,00	по разделителю
Васильев	1000,00	с чертой



Табуляция


- заполнитель - сплошная, пунктирная или прерывистая линия, используемая для заполнения пространства, занятого знаками табуляции

The screenshot shows the Microsoft Word interface with a table containing four rows of data. Callouts point to specific elements in the table and the ribbon:

- Позиция табуляции**: Points to the tab stop marker on the horizontal ruler above the first row.
- Тип 1 (нет)**: Points to the first row (Гришин 1250,00).
- Тип 2**: Points to the second row (Иванов 1100,00).
- Тип 3**: Points to the third row (Петров 1120,00).
- Тип 4**: Points to the fourth row (Сидоров 1500,00).

Гришин	1250,00	Тип 1 (нет)
Иванов.....	1100,00	Тип 2
Петров.....	1120,00	Тип 3
Сидоров.....	1500,00	Тип 4

Табуляция



- позиции табуляции отображаются на горизонтальной линейке
- метки позиций пользовательской табуляции можно перемещать перетаскиванием, при этом будут изменяться и позиции табуляции

