

Оптимизация процесса получения рентгеновского снимка



Липецкая городская стоматологическая
поликлиника №1

Слайд № 1 из

7





Время в очереди:
5-9 мин.

Работа
проявочного
аппарата:
8-9 мин.

Проявка: 10-12
мин.

R- кабинет



Липецкая городская стоматологическая
поликлиника №1

Слайд № 2 из

7

Потер и

- Время проявления снимка 10-12 мин;
- Время ожидания пациентов в очереди около рентген. кабинета 5-9мин.
- Потеря материальная: работа проявочного аппарата вместе с материалами: 8-9 мин






Время в очереди:
0-2 мин.

Работа
проявочного
аппарата:
отсутствует

Цифровая
обработка
снимка: 10 сек.

R- кабинет



Липецкая городская стоматологическая
поликлиника №1

Слайд № 4 из

7

Внедрение цифрового рентгеновского аппарата совместно со сканером снимков «VistaScan Mini» позволяет:

- Сократить временные потери: время проявления снимка до 1 мин;
- Время ожидания пациентов в очереди около рентген. кабинета 0-2 мин;
- Сократить материальные потери: отсутствует работа проявочного аппарата и затраты на расходные материалы.



Ортопедическое отд.

Кабинет пародонтологии

Лечебные кабинеты

R-кабинет



Хирургический кабинет

Кабинет Зав. Отделений

Кабинет Зам.гл.вр. по
медицинской части



Липецкая городская стоматологическая
поликлиника №1

Слайд № 6 из

7

Экономическая эффективность

Наименование	Цена	Стоимость на 1 пациента	Примечание
Vista Scan Mini сканер	359600 руб.		За год 24000 пациентов
Пакеты (1000 шт.)	20485 руб.	2 руб.	1 на 10 пациентов
Рентгенпластины	33210 руб.	4 руб.	1 на 2000 пациентов
Наименование	Цена	Стоимость на 1 пациента	Примечание
Periomat проявочный аппарат	348000 руб.		
Калька	400 руб.	0,20 руб.	1 на 2000 пациентов
Рентгенпленка (100шт.)	2000 руб.	20 руб.	1 на пациента
Итог		20,20 руб.	

