

In the living room (В
гостиной)

1. TV -телевизор
2. armchair -кресло
3. picture-картина
4. bookcase-книжный
шкаф
5. book-книга
6. clock-часы
7. telephone-телефон
8. sofa-диван

In the living room (В
гостиной)

1. TV -телевизор
2. armchair -кресло
3. picture-картина
4. bookcase-книжный
шкаф
5. book-книга
6. clock-часы
7. telephone-телефон
8. sofa-диван

In the living room (В
гостиной)

1. TV -телевизор
2. armchair -кресло
3. picture-картина
4. bookcase-книжный
шкаф
5. book-книга
6. clock-часы
7. telephone-телефон
8. sofa-диван

In the living room (В
гостиной)

1. TV -телевизор
2. armchair -кресло
3. picture-картина
4. bookcase-книжный
шкаф
5. book-книга
6. clock-часы
7. telephone-телефон
8. sofa-диван

In the living room (В
гостиной)

1. TV -телевизор
2. armchair -кресло
3. picture-картина
4. bookcase-книжный
шкаф
5. book-книга
6. clock-часы
7. telephone-телефон
8. sofa-диван

In the living room (В
гостиной)

1. TV -телевизор
2. armchair -кресло
3. picture-картина
4. bookcase-книжный
шкаф
5. book-книга
6. clock-часы
7. telephone-телефон
8. sofa-диван

In the living room (В
гостиной)

1. TV -телевизор
2. armchair -кресло
3. picture-картина
4. bookcase-книжный
шкаф
5. book-книга
6. clock-часы
7. telephone-телефон
8. sofa-диван

Flowers for you!

**Good
Day!**



How do you feel?

Hungry



excited



sick



shy

Cold



Hot



Sleepy



nervous or
panicked



angry


How old are you?




I'myears old.

Riddles


1. It's a fruit. It's green.




2. It's brown. You can drink it.



3. You can put it on the bread.



4. It's food. Mice like it.



5. You eat it in the morning.





Do_You_Like_Lasagna_Milkshakes___Ice_Cream_and_Lasagna!____.mp4



Do you like





Homework for 18.03:

Copies plurals.

Написать

существительные

во множественном

числе в

соответствии с

правилами.

Ends in Y

Добавить окончание s или
-es

Write the plural for each word.

For words where **y** follows a **vowel**, add **s**.

For words where **y** follows a **consonant**, drop the **y** and add **ies**.



fly _____



baby _____



key _____



bunny _____



berry _____



boy _____



toy _____



tray _____




monkey _____



spy _____

This is our living room.
What we need more?



Plurals for words ending in “-y”








To make the plural, delete the “-y” and add “-ies”:

bab**y** → bab**ies**
diar**y** → diar**ies**
fl**y** → fl**ies**
arm**y** → arm**ies**
dictionar**y** → dictionar**ies**

BUT: If there is a vowel before the “y”, just add “s”:


toy → toy**s**
boy → boy**s**
key → key**s**
bay → bay**s**

**Написать слова во множественном числе,
добавляя окончания s или -es (после
шипящих, свистящих и s)**


	Brush	_____	
	Table	_____	
	Watch	_____	
	Glass	_____	
	Potato	_____	
	Car	_____	
	Bus	_____	
	Chair	_____	
	Box	_____	
	Road	_____	

16


Fill in the plural as in the example:




1. One hat. Two ... *hats*



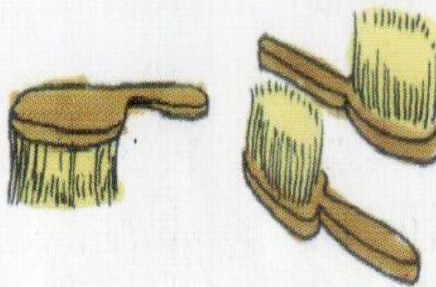
2. One witch. Two




3. One fly. Two



4. One tomato. Two



5. One brush. Two




6. One bird. Two



7. One glass. Two



8. One spy. Two



9. One rabbit. Two



10. One fox. Two



11. One ostrich. Two



12. One toy. Two



Walking Walking _ Dance Along _ Pinkfong Songs for Children.mp4



Walking Walking




Hello! We are pigs. We are 3.
We can make a house.



Where do you live? In a house or in a flat?







TV



armchair



picture



bookcase



book



clock



telephone



sofa



Turn on the...



Turn off the...

+cards



Answer the telephone.



Look at the...

In the living room (В
гостиной)

1. TV -телевизор
2. armchair -кресло
3. picture-картина
4. bookcase-книжный
шкаф
5. book-книга
6. clock-часы
7. telephone-телефон
8. sofa-диван

In the living room (В
гостиной)

1. TV -телевизор
2. armchair -кресло
3. picture-картина
4. bookcase-книжный
шкаф
5. book-книга
6. clock-часы
7. telephone-телефон
8. sofa-диван

In the living room (В
гостиной)

1. TV -телевизор
2. armchair -кресло
3. picture-картина
4. bookcase-книжный
шкаф
5. book-книга
6. clock-часы
7. telephone-телефон
8. sofa-диван

In the living room (В
гостиной)

1. TV -телевизор
2. armchair -кресло
3. picture-картина
4. bookcase-книжный
шкаф
5. book-книга
6. clock-часы
7. telephone-телефон
8. sofa-диван

In the living room (В
гостиной)

1. TV -телевизор
2. armchair -кресло
3. picture-картина
4. bookcase-книжный
шкаф
5. book-книга
6. clock-часы
7. telephone-телефон
8. sofa-диван

In the living room (В
гостиной)

1. TV -телевизор
2. armchair -кресло
3. picture-картина
4. bookcase-книжный
шкаф
5. book-книга
6. clock-часы
7. telephone-телефон
8. sofa-диван


In the living room (В
гостиной)

1. TV -телевизор
2. armchair -кресло
3. picture-картина
4. bookcase-книжный
шкаф
5. book-книга
6. clock-часы
7. telephone-телефон
8. sofa-диван


Living Room Chant.



53. Äïðïæèà 53.mp3



armchair




book



bookcase



sofa



clock



TV




's the



telephone


?



x 2

Unit 16


Young Pict. Dict.



Let's watch a cartoon



№	<p>Little secrets in reading (Маленькие секреты в чтении)</p>	<p>Examples (Примеры)</p>
1	<p>В буквосочетании *kn* читается только *n* (Король с одной ногой и одной рукой *k* прячется за пенек *n*.)</p>	<p>Knee Knife</p>
2	<p>В буквосочетании *k* читается только *k* (Перед королем *k* нельзя показывать язык.)</p>	<p>Talk Walk</p>



Homework for 23.03:

- 1) Прописать
вклеенные слова.
- 2) Сору 16В-назвать,
соединить,
раскрасить.

Unit 16 (The Living Room) (Скажи, соедини, раскрась) Homework 16 B

Turn on the... (Включи...)


Turn off the... (Выключи...)

Answer the telephone. (Ответь на звонок.)


Look at the... (Посмотри на...)

-Where is the book? (Где книга?)


-There! (Там!)




bookcase



TV




armchair




picture




clock



sofa



telephone



book



Что можешь включить и выключить?

In the living room (В
гостиной)

1. TV -телевизор
2. armchair -кресло
3. picture-картина
4. bookcase-книжный
шкаф
5. book-книга
6. clock-часы
7. telephone-телефон
8. sofa-диван

Unit 16(The Living Room) (Скажи, соедини, раскрась) Homework 16 B

Turn on the... (Включи...)

Answer the telephone.(Ответь на звонок.)

Turn off the...(Выключи...)

Look at the...(Посмотри на...)

-Where is the book?(Где книга?)

-There!(Там!)




bookcase



TV




armchair




picture




clock



sofa



telephone



book



Что можешь включить и выключить?

Unit 16(The Living Room)(Скажи, соедини, раскрась) Homework 16 C

Turn on the... (Включи...)


Answer the telephone.(Ответь на звонок.)

Turn off the...(Выключи...)

Look at the...(Посмотри на...)

-Where is the book?(Где книга?)

-There!(Там!)



telephone




sofa



TV



book



bookcase



picture



clock



armchair



Что можешь увидеть, а что услышать?