

УРОК АНГЛИЙСКОГО ЯЗЫКА ДЛЯ 2-ГО КЛАССА



A B C D E F

G H I J K L

M N O P Q

R S T U V

W X Y Z

Тема нашего урока:

правила чтения буквосочетаний **th, ph
в английском языке**




ЦЕЛИ НАШЕГО УРОКА:

Узнать, как читается в словах
английского языка
буквосочетания **th**, **ph**

Повторить слова
и алфавит




th



Thumb




th



Three




th



South




th



Weather




th



Thimble



ph




Phone

[ɸ]



ph




Dolphin

[ɸ]



ph




Elephant

[ɸ]



ph



Photo


[f]





КТО
ЛИШНИЙ?



th



КТО
ЛИШНИЙ?



ph





Fish



Dol **p** in



Ele **p** ant



ТОВАТО



ПОВТОРИМ?



ДОМАШНЕЕ ЗАДАНИЕ:

Запомнить чтение буквосочетаний ph, th
В сборнике упражнений стр. 8 № 8, 9

