

ФГБОУ ВО ТВЕРСКОЙ ГМУ МИНЗДРАВА РОССИИ
Работа по формированию здорового образа жизни среди населения на тему:

Гестационный пиелонефрит

Подготовила студентка 402 группы
лечебного факультета

Горлюк Ангелина Андреевна

Что такое пиелонефрит?



Гестационный пиелонефрит – неспецифический инфекционно-воспалительный процесс, возникающий во время беременности, с преимущественным и первоначальным поражением интерстициальной ткани, чашечно-лоханочной системы и канальцев почек.

Этиология

Пути заражения

1. Гематогенный (нисходящий путь)
2. Урогенный (восходящий путь)
3. Лимфогенный.

ВОЗБУДИТЕЛИ ПИЕЛОНЕФРИТА



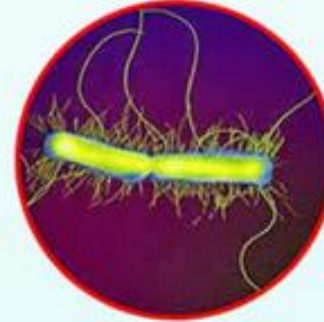
Кишечная палочка



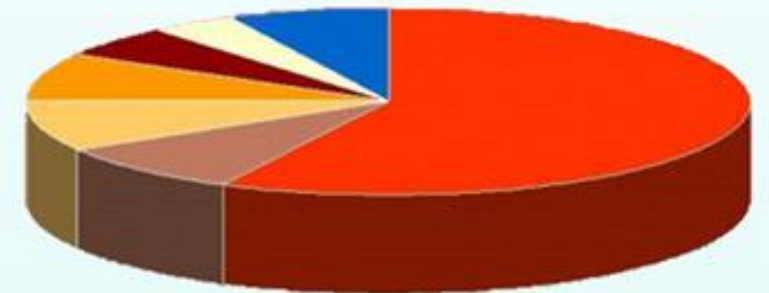
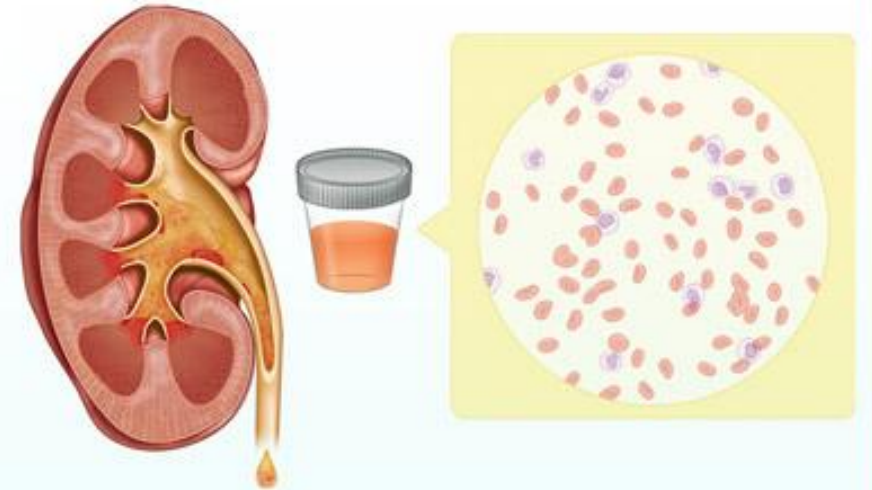
Стрептококк



Вирусы

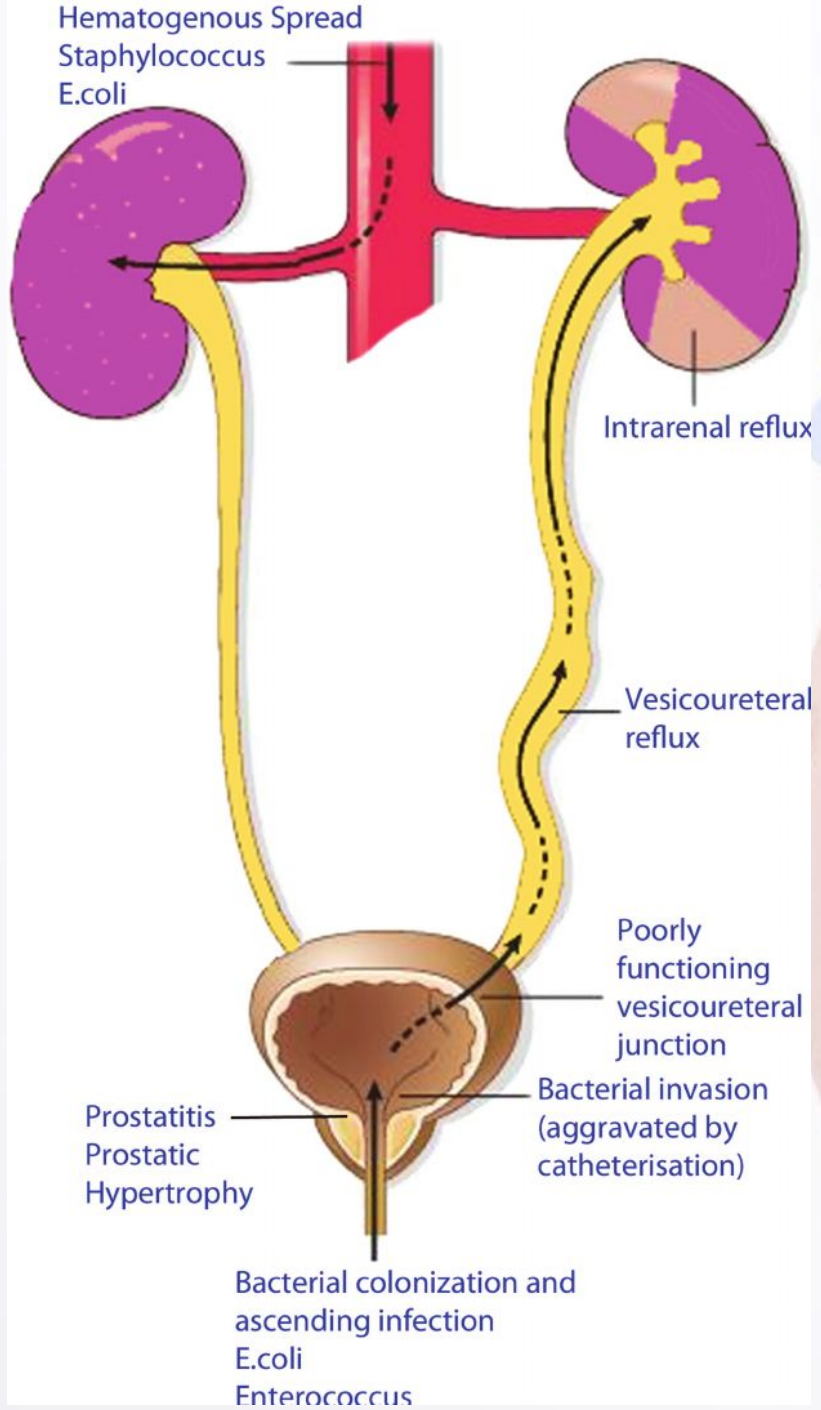


Протей

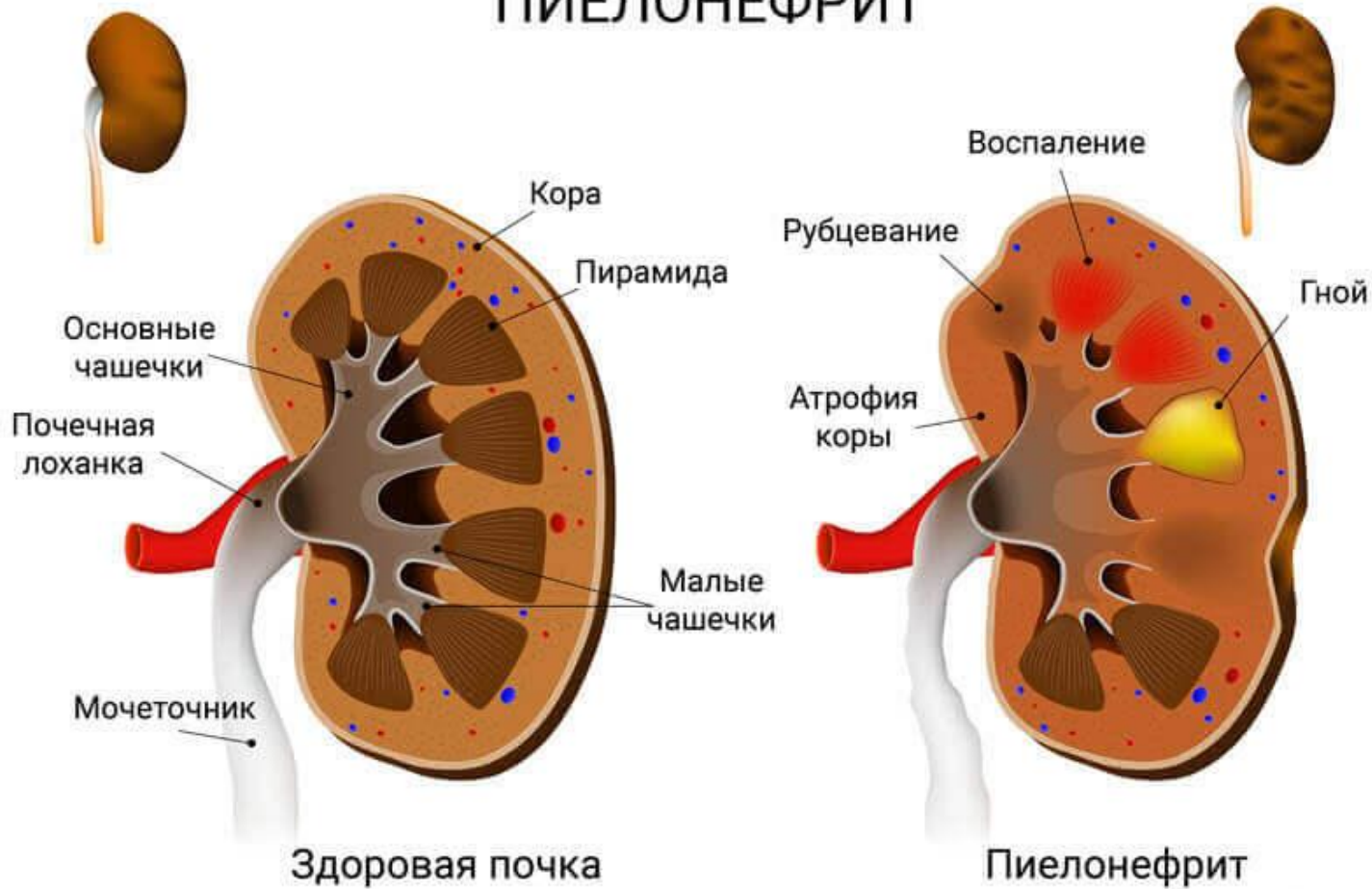


E coli	Proteus spp
Enterococcus spp	Klebsiella pneum.
P. aerogenjsa	Staphylococcus
другие	

Патогенез



ПИЕЛОНЕФРИТ



Здоровая почка

Пиелонефрит

Классификация

1) По патогенезу:

- первичный
- вторичный

2) По характеру течения:

- Острый
- Хронический

3) По сохранности функции почек

- Без нарушения
- С нарушением функций

5) По локализации:

- Односторонний (редко) и двусторонний

4) По периодам заболевания:

- Обострение (активный пиелонефрит)
- Обратное развитие симптомов (частичная ремиссия)
- Ремиссия

Факторы риска

- Гнойно-воспалительные процессы в организме беременной
- Генетическая предрасположенность
- Угнетение иммунной системы (СД, лечение цитостатиками, преднизолоном)
- Нарушение уродинамики (сужение мочеточника, аномалии развития почек, гидронефроз, рефлюкс, опухоли)
- Низкий социально-экономический статус
- Гормональный дисбаланс (беременность, менопауза, длительный прием противозачаточных)
- Переохлаждение

Чем опасен Пиелонефрит?



Клиническая картина



ПРОФИЛАКТИКА

A close-up photograph of a pregnant woman's belly. She is wearing a white top and white shorts. Her hands are gently cradling her belly. Several light blue and white butterfly-shaped stickers are placed on her skin. The background is a soft, out-of-focus white.

- Профилактика заболевания почек проводится в женской консультации
- После родов необходимо диспансерное наблюдение нефролога (терапевта).