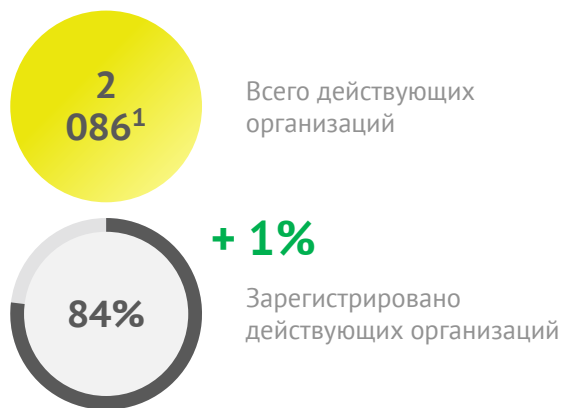


Логистика и отпуск: доля действующих зарегистрированных организаций по виду деятельности (по состоянию на 24.08.2020)

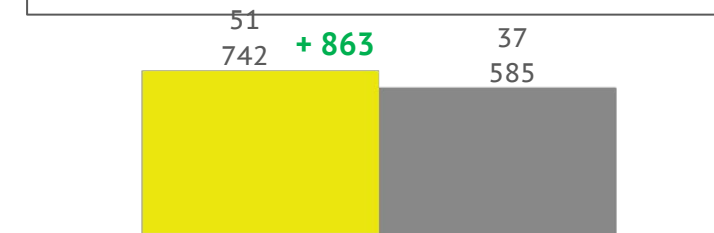
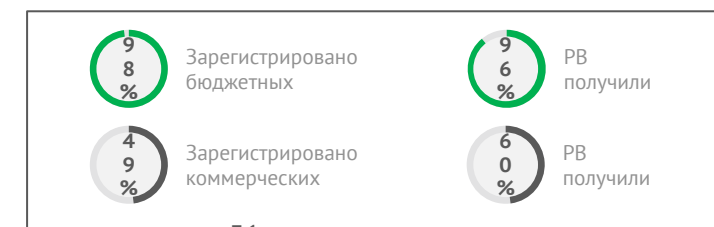
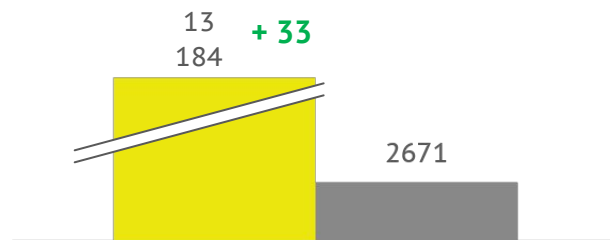
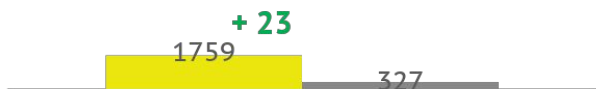
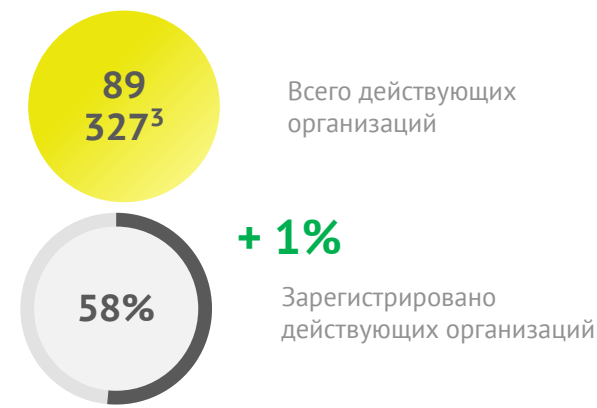
Дистрибьютеры



Фармацевтическая



Медицинская



1. Согласно реестру РЗН, ИНН у которых хотя бы 1 место деятельности имеет в видах работ в лицензии оптовую торговлю
 2. Исключены субъекты обращения, у которых есть оптовая торговля в видах работ в лицензии согласно РЗН
 3. Согласно реестру РЗН, добавлены медицинские лицензии согласно уведомлениям по Республике Крым и Севастополю, исключены 105-е работы (мед. осмотры, освидетельствования и экспертизы).
 * Для организаций, у которых в основном виде деятельности указаны работы в области здравоохранения, а так же больничная, врачебная и лечебная деятельности.

Подключение субъектов обращения в разрезе регионов (по состоянию на 24.08.2020)

Дистрибьютеры



Субъектов РФ обеспечили подключение **более 70%** своих организаций



Субъектов РФ обеспечили подключение **70% и менее** своих организаций

	Регистрация	
	Да	Нет
Забайкальский край	2	1
Республика Алтай	2	1
Республика Калмыкия	2	1
Орловская область	3	2

Аптечные организации



Субъектов РФ обеспечили подключение **более 70%** своих организаций



Субъектов РФ обеспечили подключение **менее 70%** своих организаций

	Регистрация	
	Да	Нет
г. Москва	1173	705
Республика Ингушетия	31	25
Чеченская Республика	71	132
Республика Дагестан	113	279

Мед. лицензии



обеспечили подключение **более 70%** своих организаций

+4



обеспечили подключение **50-70%** своих организаций

+1



обеспечили подключение **менее 50%** своих организаций

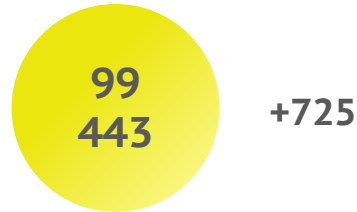
-5

	Регистрация	
	Да	Нет
Еврейская автономная область	53	55
Пермский край	626	653
Тверская область	421	460
Самарская область	929	1131
Республика Саха (Якутия)	468	578
Приморский край	644	847
г. Санкт-Петербург	2026	2780
Магаданская область	72	104
г. Москва	3353	5170

	Регистрация	
	Да	Нет
Кабардино-Балкарская Республика	142	248
Вологодская область	265	533
Орловская область	147	311
Республика Ингушетия	35	85
Республика Крым	494	1242
Карачаево-Черкесская Республика	63	170
Республика Дагестан	179	716
Чеченская Республика	99	661
г. Байконур	3	34

Регистрация участников оборота в ГИС МТ ТГ Табак. 24.08.2020 (динамика с 11 по 24 августа)

Общее количество участников оборота



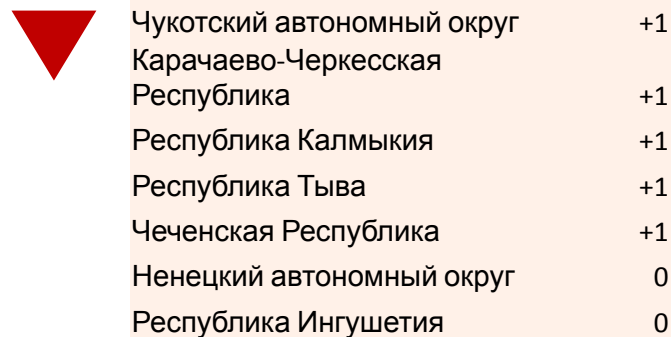
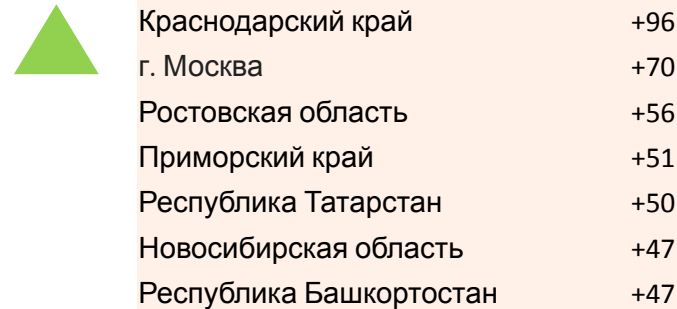
63 Производителя

23 Импортер

92
797 Организации оптовой и розничной торговли

6
561 Другие (указано более одной роли)

Регистрация участников оборота, прирост за неделю в разрезе субъектов РФ




Регистрация участников оборота товаров в разрезе Федеральных округов



Регистрация участников оборота в ГИС МТ ТГ Обувь. 24.08.2020 (динамика с 11 по 24 августа)

Общее количество участников оборота товаров по
ТГ «Обувь»



Импортеры

Зарегистрировано Участников
оборота товаров импортеров

3 232
+62

Производители

Зарегистрировано Участников
оборота товаров производителей

2 508
+55

Оптовая и розничная торговля

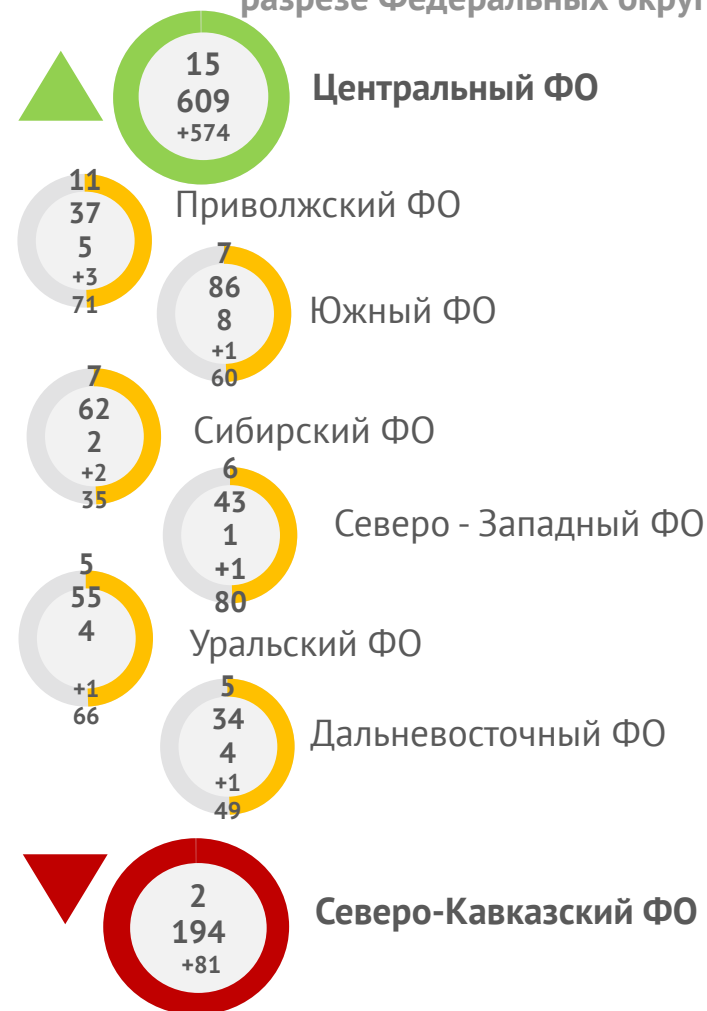
Зарегистрировано Участников
оборота товаров по розничной
и оптовой торговле

59
835
+86

Регистрация участников оборота товаров в
разрезе субъектов РФ

▲ Москва город	4 848 (+226)
▲ Свердловская область	2 514 (+68)
▲ Ростовская область	2 231 (+43)
▲ Московская область	2 200 (+75)
▲ Краснодарский край	2 115 (+63)
▼ Карачаево - Черкесская Республика	124 (+8)
▼ Магаданская область	112 (+1)
▼ Республика Калмыкия	108 (+2)
▼ Республика Северная Осетия Алания	108 (+8)
▼ Еврейская автономная область	91 (+3)
▼ Республика Тыва	64 (+7)
▼ Чеченская Республика	42 (+2)
▼ Чукотский автономный округ	35 (+0)
▼ Республика Ингушетия	16 (+0)

Регистрация участников оборота товаров в
разрезе Федеральных округов



Регистрация участников оборота в ГИС МТ ТГ Парфюмерия. 24.08.2020 (динамика с 11 по 24 августа)

Общее количество участников оборота товаров в
ТГ «Парфюмерия»



Импортеры

Зарегистрировано Участников
оборота товаров импортеров

422
+
9

Производители

Зарегистрировано Участников
оборота товаров производителей

157
+
5

Оптовая и розничная торговля

Зарегистрировано Участников
оборота товаров по розничной
и оптовой торговле

4 678
+22
7

Регистрация участников оборота товаров в
разрезе субъектов РФ

▲ г. Москва
Московская область
Свердловская область
г. Санкт-Петербург
Красноярский край
Приморский край
Краснодарский край
Ростовская область
Челябинская область
Республика Крым
Иркутская область
Башкортостан Республика

▼ Магаданская область
Кабардино-Балкарская
Республика
Карачаево-Черкесская
Республика
Республика Дагестан
Еврейская автономная область
Республика Алтай
Иркутская область
Чеченская Республика
Калмыкия Республика
Республика Тыва

Регистрация участников оборота товаров в
разрезе Федеральных округов



Регистрация участников оборота в ГИС МТ ТГ Фототовары. 24.08.2020 (динамика с 11 по 24 августа)

Общее количество участников оборота товаров по
ТГ «Фототовары»



Импортеры

Зарегистрировано Участников оборота товаров импортеров

Производители

Зарегистрировано Участников оборота товаров производителей

Оптовая и розничная торговля

Зарегистрировано Участников оборота товаров по розничной и оптовой торговле

Регистрация участников оборота товаров в
разрезе субъектов РФ

▲	г. Москва
	г. Санкт-Петербург
	Московская область
	Свердловская область
	Приморский край
	Калининградская область
	Ростовская область
	Нижегородская область
	Краснодарский край
	Челябинская область
	Красноярский край
	Республика Башкортостан
	Новосибирская область
▼	Костромская область
	Республика Марий Эл
	Архангельская область
	Курганская область
	Рязанская область
	Республика Мордовия
	Карачаево-Черкесская Республика
	Томская область
	Ямало-Ненецкий автономный округ
	Кемеровская область
	Магаданская область
	Владимирская область

Регистрация участников оборота товаров в
разрезе Федеральных округов

