

Разработка мотивационных ПЛАКАТОВ

Выполнила ученица 6 «А» класса:

Зорькина Карина

Руководитель: Губарева Д.А.



Цель работы: разработать мотивационный плакат

Задачи:

1. провести исследование
2. изучить правила работы
3. правильно выполнить все этапы разработки

Что такое плакат?

от (нем. Plakat от фр. placard — объявление, афиша) — броское, как правило крупноформатное, изображение, сопровождаемое кратким текстом, сделанное в агитационных, рекламных, информационных или учебных целях.

Плакаты бывают:

- Театральные плакаты ...
- Рекламные плакаты. ...
- Агитационные плакаты. ...
- Спортивные плакаты. ...
- Социальные плакаты. ...
- Учебно – инструктивные плакаты.
- Мотивационные плакаты...



Мотивационный плакат

цель мотивационных плакатов - побудить людей достичь большего или по-другому думать о вещах, которые они, возможно, изучают или делают. Однако не все смотрят на такие плакаты. Арт Петти, например, при обсуждении инноваций пишет, что они «не могут быть предписаны или законодательно закреплены, и это определенно не вдохновлено корпоративным мотивационным плакатом». CBS News заключает, что современные мотивационные плакаты «больше ориентированы на то, что необходимо сделать, чем на вещи, в которые приятно верить».







Правила разработки плаката

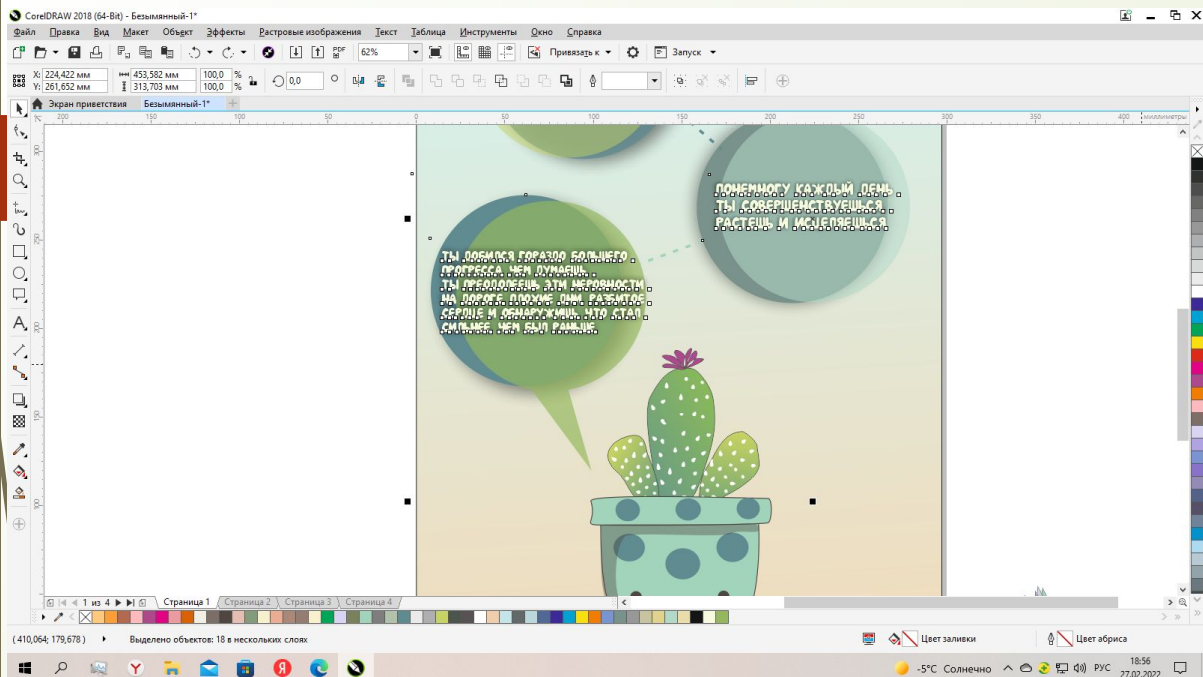
1. Содержание должно быть необычным и лаконичным.
2. Не вставляйте в него слишком много текста, слова должны моментально привлекать к себе внимание.
3. Дизайн плаката должен быть одновременно броским и простым, как и содержание. Ключевое правило-это лаконичность, текста, изображения, картинки, фотографии.
4. Делайте изображение максимально четким и крупным.
5. Включайте в плакат ключевые моменты, избегая мусора и лишней информации. Сфокусируйте внимание на главном.

Этапы работы над мотивационными плакатами: бумажные наброски

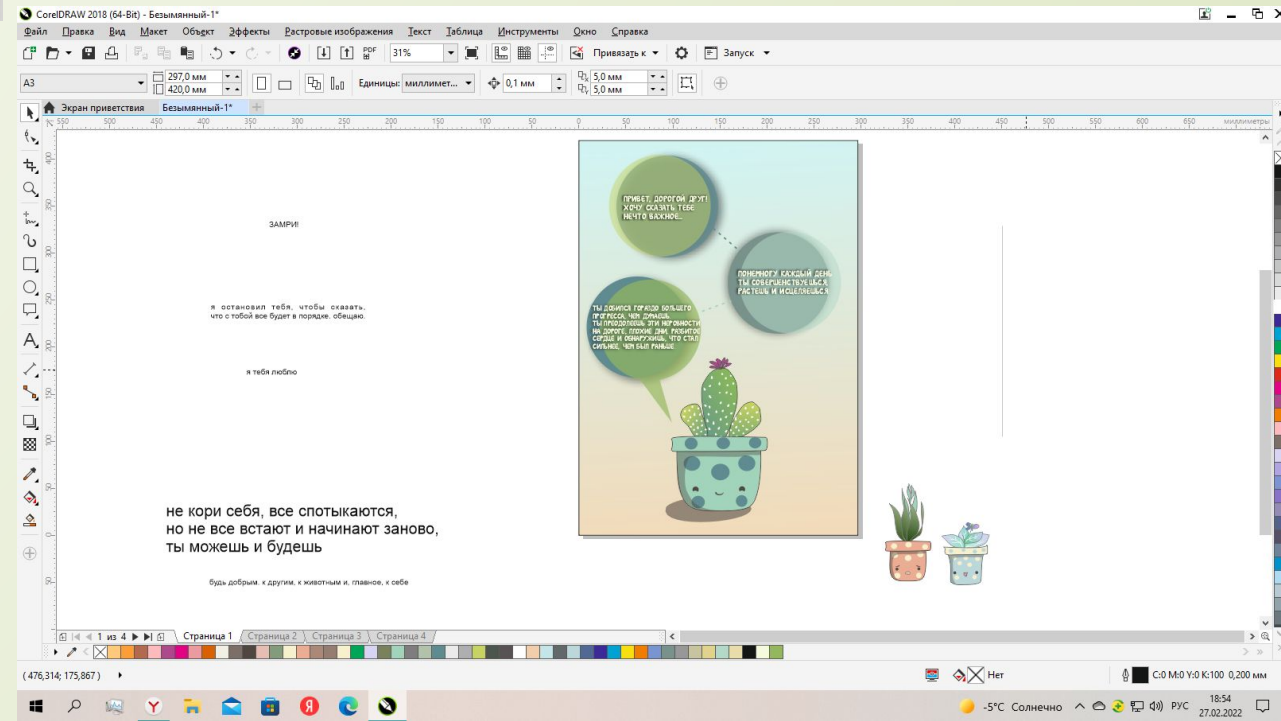
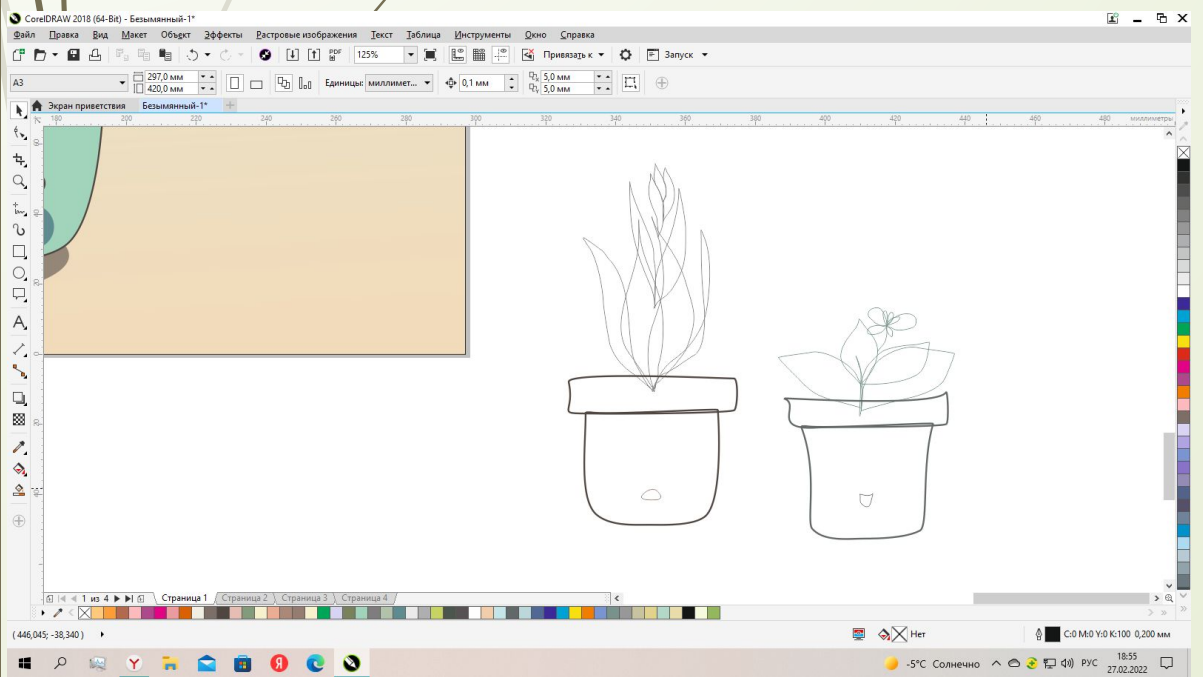





ЦЕЛЬСЯ В ЛУНУ.
ДАЖЕ ЕСЛИ
ПРОМАХНЁШЬСЯ.
ОКАЖЕШЬСЯ СРЕДИ
ЗВЁЗДА.



Этапы работы над мотивационными плакатами: Работа над эскизами в программе CorelDRAW



Итоговый проект



ПРИВЕТ,
ДОРОГОЙ ДРУГ!
ХОЧУ СКАЗАТЬ ТЕБЕ
НЕЧТО ВАЖНОЕ...

ПОНЕМНОГУ КАЖДЫЙ ДЕНЬ
ТЫ СОВЕРШЕНСТВУЕШЬСЯ,
РАСТЕШЬ
И ИСЦЕЛЯЕШЬСЯ

ТЫ ДОБИЛСЯ ГОРАЗДО
БОЛЬШЕГО ПРОГРЕССА,
ЧЕМ ДУМАЕШЬ. ТЫ ПРЕОДОЛЕЕШЬ
ЭТИ НЕРОВНОСТИ НА ДОРОГЕ.
ПЛОХИЕ ДНИ, РАЗБИТОЕ СЕРДЦЕ
И ОБНАРУЖИШЬ, ЧТО СТАЛ
СИЛЬНЕЕ, ЧЕМ БЫЛ РАНЬШЕ.



ЗАМРИ!

Я ОСТАНОВИЛ ТЕБЯ,
ЧТОБЫ СКАЗАТЬ,
ЧТО С ТОБОЙ ВСЁ
БУДЕТ В ПОРЯДКЕ.
ОБЕЩАЮ.

**ТЫ ЛЮБИМ
И БЕСЦЕНЕН**



ЕСТЬ МИНУТКА?

НЕ КОРИ СЕБЯ, ВСЕ
СПОТЫКАЮТСЯ,
НО НЕ ВСЕ ВСТАЮТ
И НАЧИНАЮТ ЗАНОВО,
НО ТЫ МОЖЕШЬ
И БУДЕШЬ.

БУДЬ ДОБРЫМ К ДРУГИМ,
К ЖИВОТНЫМ И, ГЛАВНОЕ,
К СЕБЕ



Актуальность проекта

- Мотивационные плакаты в школьном пространстве – это необходимая визуальная составляющая, которая может помочь, вдохновить, утешить, подбодрить или успокоить школьников, которые в силу своего возраста испытывают много переживаний.
- 