


**«Зимние правила»
в рамках Общероссийской
Акции
«Безопасность детей – забота
родителей»
(подготовка детей к ЗИМНИМ
каникулам)**

Зимние каникулы



ЗИМНЯЯ БЕЗОПАСНОСТЬ



Правила безопасного дорожного движения в зимний период

С начала 2017 года на территории Ставропольского края отмечается высокий уровень аварийности и тяжести последствий дорожно-транспортных происшествий с участием несовершеннолетних в возрасте до 18 лет.

только за 12 дней текущего года с указанной категорией участников дорожного движения произошло 8 ДТП, в которых 1 ребёнок погиб и 8 детей получили травмы различной степени тяжести.



Уважаемые родители !

При перевозке детей в салоне автомобиля применяйте ремни безопасности и детские удерживающие устройства.

пристегните самого дорогого и пристегнитесь сами

УВАЖАЕМЫЕ УЧАСТНИКИ ДОРОЖНОГО ДВИЖЕНИЯ!

Зима – наиболее сложный период для пешеходов и водителей!

- ▶ Одевайтесь по погоде! В сумерках на зимней дороге пешеход плохо виден. Обозначьте себя световозвращающим элементом (аппликацией, значком, наклейкой) – ФЛИКЕРОМ.
- ▶ Переходите дорогу только в установленных Правилами дорожного движения местах, приняв меры безопасности! Не торопитесь и убедитесь, что транспорт остановился и пропускает Вас. В случае отсутствия регулируемых пешеходных переходов увеличьте безопасное расстояние до автомобиля.
- ▶ Не спешите при переходе дороги! Смена температур от оттепели к сильным морозам, образует гололед на проезжей части.
- ▶ В зимнее время количество мест с закрытым обзором становится больше. Мешают увидеть приближающийся транспорт сугробы на обочине, сужение дорог от неубранного снега, стоящий заснеженный автомобиль.
- ▶ Снежный накат и гололед способствуют образованию «юза», заноса автомобиля, а самое главное, непредсказуемо удлиняют тормозной путь автомобиля, т.е. машине нужно больше времени до полной остановки.
- ▶ Не стойте рядом с буксующей машиной! Не пытайтесь её толкать! Из-под колес могут вылетать куски льда и камни. А главное, машина может неожиданно вырваться из снежного плена и рвануть в любую сторону.
- ▶ Строго запрещается цепляться за проходящий транспорт, ездить на подножках и выскакивать на ходу из трамваев, троллейбусов и автобусов.
- ▶ **НЕЛЬЗЯ**, активно отдыхая на свежем воздухе, кататься на коньках, лыжах, санках вблизи проезжей части!
- ▶ **НЕЛЬЗЯ** везти детей на санках через проезжую часть. Следует снять ребенка с санок, взять санки в руки, и, держа ребенка на руках или за руку, продолжить движение.

Соблюдение Правил Дорожного Движения – гарантия вашей безопасности на дорогах города!

МОРОЗ, СУГРОБЫ, ГОЛОЛЁД... ЗИМА ИДЁТ!



! Осторожно! Тормозной путь у машины на скользкой дороге удлинится в несколько раз!

! Осторожно! Сугроб - помеха обзору!



! В снегопад, в сумерки, в пасмурную погоду водителю труднее заметить тебя на дороге. Обязательно носи на одежде «светлячки - фликеры», а ещё лучше - световозвращающие жилеты.



! Такая горка - опасна! Есть риск скатиться с неё на проезжую часть прямо под колеса едущей машины!



! Двор, парк и стадион - самое лучшее и безопасное место для ребячьих забав.



! Лыжи - снимаем, ребёнка из санок высаживаем и берём за руку - и только так переходим дорогу!



МОРОЗ, СУГРОБЫ, ГОЛОЛЕД...ЗИМА ИДЕТ!



ЭТО ОПАСНО!
X



ЭТО ОПАСНО!
X



ЭТО ОПАСНО!
X



ОСТОРОЖНО!
Такая горка опасна!
Есть риск скатиться с нее на проезжую часть прямо под колеса движущейся машины!

✓ Лыжи - снимаем, ребенка из санок высаживаем и берем за руку - и только так переходим дорогу!

✓ В снегопад, сумерки, пасмурную погоду водителю труднее заметить тебя на дороге. Обязательно носи на одежде «Светлячки»-световозвращающие элементы

✓ Двор, парк, стадион - самое лучшее и безопасное место для ребячьих забав.

ОСТОРОЖНО!
Тормозной путь у машины на скользкой дороге удлинится в несколько раз!

ОСТОРОЖНО!
Сугроб - помеха обзору!

ПРОЕКТ ПАРТИИ «ЕДИНАЯ РОССИЯ»



ПРОЕКТ БЕЗОПАСНЫЕ ДОРОГИ

ЗИМА ПРЕКРАСНА, КОГДА БЕЗОПАСНА!



Осторожно!
Сугроб —
помеха обзору!
Прежде чем выходить
на проезжую часть,
выгляни из-за препятствия
и посмотри, что там за...
За сугробом,
за стоящей
заснеженной
машиной.



Такая горка опасна!
Есть риск скатиться
с неё на проезжую часть
прямо под колёса
едущей машины!
Помни, зимой тормозной
путь у автомобилей
увеличивается!

Особое предупреждение!
Если везёте санки с ребёнком
по тротуару, перед «зеброй»
обязательно остановитесь,
пусть ребенок встанет
с саней, возьмите его за руку
и только так идите
через дорогу.



Играть в снежки
рядом с проезжей
частью опасно.
Снежок, попавший
в лобовое стекло
движущегося
автомобиля, может
стать причиной
ДТП!



Выбирай безопасное
место для игр
и развлечений:
парк, сквер, детскую
площадку —
те места, где нет
транспорта.

Катайся на лыжах
и санках вдали
от дороги.
Ни в коем случае
не переходи проезжую
часть на лыжах.
Перед переходом
необходимо
отстегнуть крепления
и нести лыжи в руках.



Зима прекрасна, когда безопасна!

Это - крайне **ОПАСНОЕ РАЗВЛЕЧЕНИЕ!** Зачастую оно заканчивается трагедией!



Управлять данным видом транспорта возможно только при наличии водительского удостоверения соответствующей категории по достижении 16 лет.



Такие горки опасны! Есть риск скатиться с них прямо под колеса движущейся машины!

ЭТО ОПАСНО!
X



ЭТО ОПАСНО!
X



ЭТО ОПАСНО!
X



Перед переходом проезжей части обязательно слезайте с санок, снимайте лыжи и коньки.



При отсутствии тротуаров идите навстречу движению транспорта. Оснастите одежду световозвращателями!



Выбирайте для зимних игр места, удаленные или отгороженные от проезжей части.






**«Когда лед зимой – хорошо
и когда - плохо».**



**«Когда
лед
зимой
—
хорошо
и
когда -
плохо».**



«Когда лед зимой – хорошо и когда - плохо».



**«Когда лед зимой – хорошо
и когда - плохо».**





МЧС предупреждает: вода ошибок не прощает!

**Выход на ЛЕД
ОПАСЕН!**

**Осторожно!
Тонкий лед!**





Не играй и не катайся
вблизи проезжей части.



Не сиди и не лежи на снегу,
чтобы не простудиться.



Не выходи на лёд,
не проверяй его на прочность.



В гололёд ходи осторожно,
мелкими шагами.



Одевайся по погоде.
Если промочишь одежду или обувь,
смени их, чтобы не заболеть.



Отправившись на прогулку в лес
или другое незнакомое место,
не отставай от взрослых.



БЕЗОПАСНОСТЬ ЗИМОЙ



На речке ненадёжен лёд,
Опасность смельчака там ждёт.
Не хочешь ты попасть в беду —
Не доверяй на речке льду.



Красиво — во дворе салют!
Но где же безопасность тут?
Не стой вблизи. В игрушки эти
Запрещено играть детям.



На горках радуются дети —
За безопасность мы в ответе!
К дороге санки не пускай,
В лесочек лучше заезжай.



На Новый год не ставим свечи —
Нам лампочки украсят вечер.
Но чтоб гирлянду подключить,
Умелым папой нужно быть.



Но если кончилось бедой,
Лёд проломился под тобой —
Зови на помощь всех друзей
И к берегу гребки скорей...



А коль случится так, что вдруг
Провалится под лёд твой друг,
Не паникуй и слёз не лей,
Скорей звони, зови людей.

Правила поведения на проезжей части



- Не играйте вблизи проезжей части
- Переходите дорогу только в установленных местах
- Не цепляйтесь за трамваи, троллейбусы, машины
- Следите за сигналами светофора
- Не езьте на подножках и буферах троллейбусов, автобусов, автомашин

Помните:
скользкая дорога
чрезвычайно
опасна!



Страничка безопасности

Зимние опасности

Инна ЧУГАЙ



Валентин БЕРЕСТОВ

Не идётся и не едется,
Потому что гололедица.
Но зато отлично падается!
Почему ж никто не радуется?

В прогнозе погоды ты услышал: «Завтра ожидается гололедица». Это значит, что на улице будет скользко — асфальт, земля, проезжая часть превратятся в один сплошной каток. Поэтому на улице нужно быть очень осторожным.

Смотри себе под ноги и обходи ледяные лужи.

Ни в коем случае не бегай и не толкай прохожих — на льду очень легко упасть и получить серьёзную травму.

Иди маленькими скользящими шажками (как на лыжах).

Будь внимательным и осторожным, переходя проезжую часть, — на скользкой дороге машине очень сложно остановиться, ты можешь угодить под колёса.

? Скажи, кому на картинке грозит опасность и почему. А кто поступает правильно?

Зимние опасности

Зимой с крыш домов свисают сосульки. Они очень опасны, так как могут упасть кому-нибудь на голову в любой момент. Если видишь, что над тобой сосульки, обойди стороной это место.

Наверняка некоторые твои друзья сбивают сосульки и пробуют их на вкус. Напомни им, что это очень рискованно: во-первых, можно простудиться, а во-вторых, замёрзшая вода в сосульке хоть и прозрачная на вид, но в ней полно вредных веществ, ведь она стекает с грязной крыши.

? Соедини точки, чтобы закончить рисунок. Что следует сделать девочке?



Рисовала Светлана РЫЖИКОВА



телефоны службы спасения 101 и 112



Безопасность во время зимней прогулки

Во время лыжной прогулки:

Отправляться на лыжную прогулку, особенно в загородный лес, нужно только со взрослыми.

Снимая лыжи или выпуская из рук палки, нужно обязательно воткнуть их в снег, и убедиться, что они не смогут случайно упасть.

Любое резкое изменение погоды – сигнал к прекращению лыжной прогулки.

Во время игры в снежки:

- нельзя бросаться большими глыбами снега;
- нельзя кидать снежки в лицо;
- нельзя вместо снежков использовать ледяшки или обливаться водой и замораживать снежки.

Во время катания на санках:

Спуск вниз по заснеженной горе на санках одно из величайших острых ощущений, даже для взрослых. Дети любят катание на санях, но важно, чтобы они знали основные правила безопасности.

Катание на санках вниз по холмам, которые заканчиваются около дороги, по дорогам с движущимся транспортом, с горок, которые имеют препятствия, такие как прыжки со скалы или обрывы, ледяные склоны, катание на санках с горы на берегах водоёмов – недопустимо!!!

Дети никогда не должны привязывать санки к движущимся транспортным средствам любого вида – это опасно для жизни! Нельзя спускаться на санках, лежа головой вперёд это может привести к травмам. Самые безопасные сани те, которые позволяют рулить.

Во время катания на коньках:

Всегда контролируйте зимой вашего ребенка, что он делает на улице. Катание на коньках должно быть только на льду, прошедшем надлежащую проверку, желательно заменить катание на реке или других водоёмах более безопасным, залитым на прочном основании катком. На пруду лёд может быть не полностью заморозен и может треснуть под тяжестью детей. Будьте уверены, что любой лёд, на котором собираются ваши дети, достаточно замёрз, выдержит их тяжесть, и что они носят средства защиты. (Материал как себя вести, если вы провались под лёд можно прочесть здесь) Если дети все же катаются на открытых водоёмах, присутствие взрослых обязательно.



Безопасный новый год



! Ёлка должна устойчиво стоять на полу.



! Перед тем, как повесить гирлянду на ёлку и включить её, проверь все ли лампочки на месте.



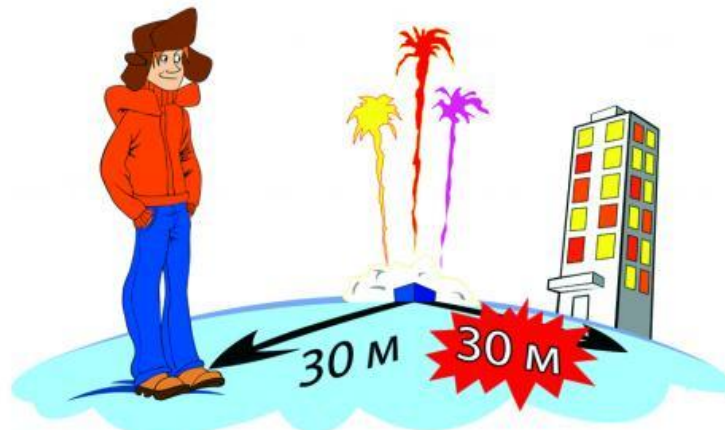
! Когда уходишь из комнаты, выключай электро-гирлянду на ёлке.



Теперь мы готовы к встрече праздника!



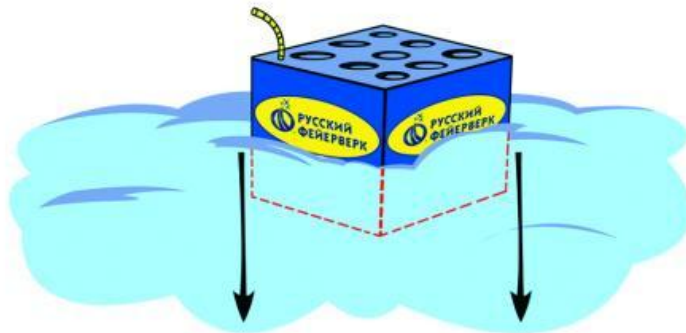
Безопасный новый год



Соблюдай безопасную зону!



Не наклоняйся над изделием!



Исключи опрокидывание!




Быстро удались, не оборачиваясь!

Безопасный новый год



Безопасный новый год


**ТАКАЯ ГОРКА
ОПАСНА!**



Безопасный новый год



Безопасных вам каникул,
ребята!





**Счастливых
каникул!**