

Работа на НОВОСТЯХ

(Фундаментальный анализ)

Мы рассмотрим как же работают новости и чем они могут помочь в торговле, на конкретных примерах!

Торговля на новостях

Фундаментальные экономические факторы и **торговля на фундаментальном анализе рынка Forex** – это вовсе не абстрактное понятие.

Каждый день трейдеры сталкиваются с событиями в форме новостей, публикуемых в экономическом календаре. Экономические индикаторы выходят в виде отчетов в установленное время (еженедельно, ежемесячно, ежеквартально).

Торговля на новостях – это одна из наиболее популярных стратегий как для начинающих трейдеров, так и для тех, у кого уже есть опыт работы на финансовых рынках.

Выражаясь простыми словами, суть данной торговли заключается в том, чтобы открывать сделки в период выхода экономических новостей и зарабатывать на растущей волатильности и так называемых импульсах, которые могут формироваться в этот период экономические факторы и **торговля на фундаментальном анализе рынка Forex** – это вовсе не абстрактное понятие. Каждый день трейдеры сталкиваются с событиями в форме новостей, публикуемых в экономическом календаре. Экономические индикаторы выходят в виде отчетов в установленное время (еженедельно, ежемесячно, ежеквартально)

Основные новости оказывающие влияние на рынок

Новости центробанков (изменение процентных ставок, выступления глав ЦБ, отчёты ЦБ);

Занятость населения (Nonfarm Payrolls, безработица, уровень занятости)

Инфляция (индекс потребительских цен, индекс цен производителей);

ВВП.

Запасы сырой нефти.

Индексы.










































Политические новости (выборы президента, голосования и тд).

Non Farm Payrolls



Экономический календарь

А теперь к конкретике: вот в таком формате выходят новости и есть три значения у данных новостей, предыдущее значение, прогнозируемое значение и фактическое значение.

11:30	 AUD	  	Решение по процентной ставке (апр)	0,25%	0,25%	0,25%
11:30	 AUD	  	Решение РБА по процентной ставке 			
12:45	 CHF	  	Уровень безработицы в Швейцарии без учета сезонных изменений (мар)	2,9%	2,8%	2,5%
12:45	 CHF	  	Уровень безработицы в Швейцарии с учетом сезонных изменений (мар)	2,8%	2,8%	<u>2,6%</u>
14:30	 GBP	  	Индекс цен на жильё от Halifax (г/г)	3,0%		2,8%
14:30	 GBP	  	Индекс цен на жильё от Halifax (м/м) (мар)	0,0%	0,1%	<u>0,2%</u>
15:30	 GBP	  	Производительность труда (4 кв.)	0,3%		<u>0,3%</u>
17:00	 EUR	  	Заседание Еврогруппы			
21:00	 USD	  	Число открытых вакансий на рынке труда JOLTS (фев)	6,882M	6,600M	<u>7,012M</u>
21:00	 CAD	  	Индекс деловой активности (PMI) Ivey (мар)	26,0	41,0	54,1

Условные обозначения



Речь



Обновление данных



Низкая волатильность



Предварительные данные



Доклад



Умеренная волатильность

Пересмотренные данные



Высокая волатильность

- Исходя из данных представленных в экономическом календаре, мы можем определиться не только с тем, какую выбрать стратегию для торговли, но и спрогнозировать насколько сильным оно будет и сколько принесет в конечном итоге прибыли. В этом могут помочь условные обозначения, которые находятся внизу календаря. Календарь представлен из интернет-источника «Investing.com», который я использую для ежедневного анализа рынка.

- Если есть несоответствие между прогнозом и фактом, то рынок начинает реагировать и чем больше разница между ними, тем сильнее будет движение рынка.

Последний выпуск

15.04.2020

Факт.

-8,7%

Прогноз

-8,0%

Пред.

-0,4% ●

Индекс Розничные продажи является ежемесячным измерением всех проданных товаров предприятиями розничной торговли на основе выборки из розничных магазинов разных типов и размеров в США. Это важный индикатор потребительских расходов, и он также соотносится с уверенностью потребителей и рассматривается как показатель темпов развития американской экономики.

Показатели выше ожидаемых, рассматриваются как позитивное / бычье направление USD, а показатели ниже ожидаемых указывают на негативный/медвежий рынок для USD.

Важность: 🐻 🐻 🐻

Страна: 🇺🇸

Валюта: USD

Источник: Census Bureau

- Медвежья тенденция USD и Бычья тенденция CAD прямо пропорционально отразились на графике в виде падения валютной пары.

Время	Валюта	Важн.	Событие	Факт.	Прогноз	Пред.
Пятница, 6 сентября 2019 г.						
17:30	RUB	▼▼▼	Решение по процентной ставке (сент)	7,00%	7,00%	7,25%
19:30	USD	▼▼▼	Изменение числа занятых в несельскохозяйственном секторе (авг)	130K	160K	159K ▲
19:30	USD	▼▼▼	Уровень безработицы (авг)	3,7%	3,7%	3,7%
19:30	CAD	▼▼▼	Изменение занятости (авг)	81,1K	18,9K	-24,2K
21:00	CAD	▼▼▼	Индекс деловой активности (PMI) Ivey (авг)	60,6	55,2	54,2
23:30	USD	▼▼▼	Выступление главы ФРС г-на Пауэрла (аудио)			



Решения по процентным ставкам и выступления глав ЦБ



Примеры



Примеры

AUDUSD, M30

Решение по процентной ставке, AUD
699 пунктов = 699\$ = 44736 рублей
за 810 минут



Примеры



Примеры



Примеры

GBPUSD, M15. 19 сентября
Процентная ставка, GBP
1139 пунктов = 1139\$ = 72896 рублей
за 375 минут



Презентация Apple, 10 сентября 2019



APPLE, H1


Презентация товаров, 10 сентября
1332 пункта = 1332\$ = 85248 рублей
за 2 дня



Нападение дронов на нефтезаводы В Саудовской Аравии 15 сентября 2019



Данные по занятости в США «Нон-фарм»

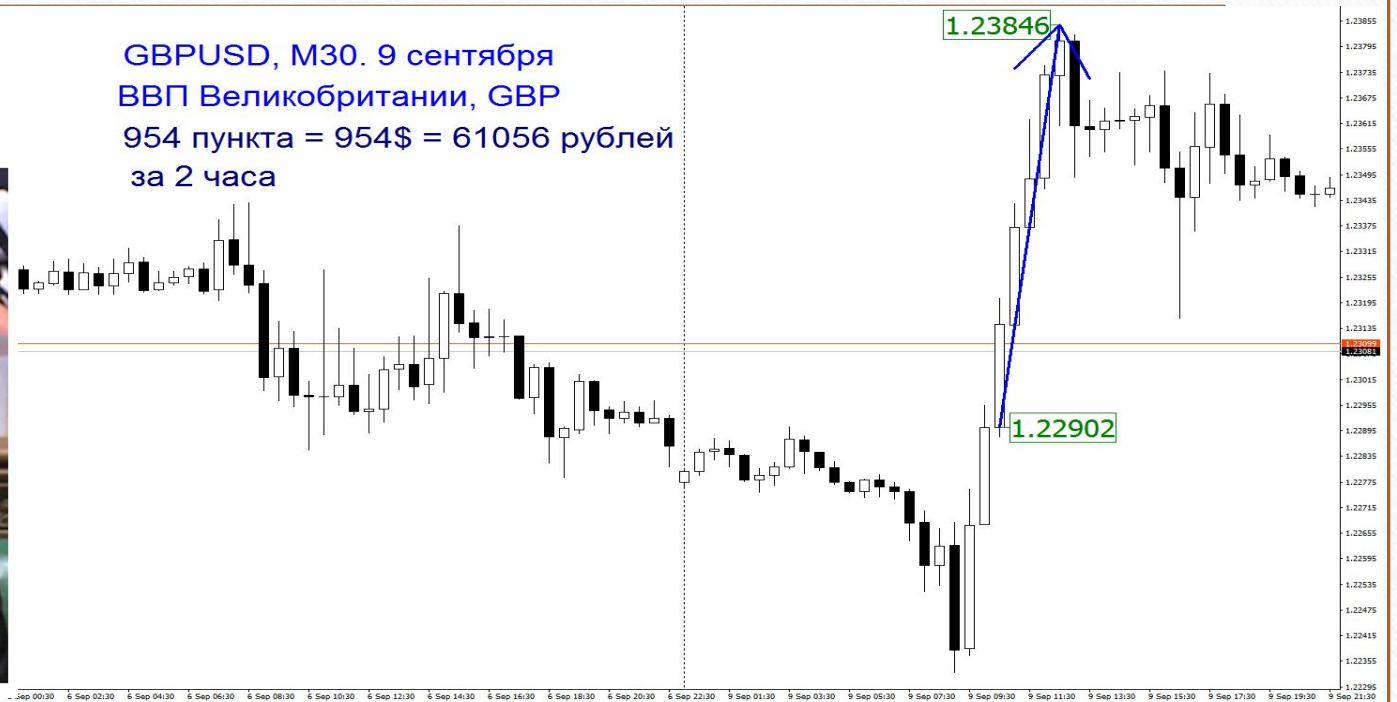


БОРИС ДЖОНСОН ОБЕЩАЕТ ПРОВЕСТИ ДОСРОЧНЫЕ ВЫБОРЫ ПЕРЕД «БРЕКСИТОМ»

04.09.2019 | 0



GBPUSD, M30. 9 сентября
ВВП Великобритании, GBP
954 пункта = 954\$ = 61056 рублей
за 2 часа



Стратегии торговли по новостям

Существует две стратегии:

- Тактика «Капкан» - тактика, основанная на использовании отложенных ордеров сразу в двух направлениях (buy и sell);
- Скальпинг – тактика, основанная на открытии сделок короткими позициями (В пределах 50-100\$ за сделку).

Практические советы для торговли на НОВОСТЯХ

- Сконцентрируйтесь на самых важных новостях, которые вызовут наиболее предсказуемую реакцию рынка;
- Дождитесь публикации показателя, а затем торгуйте в соответствии с планом;
- Реакция рынка на публикацию длится от получаса до 2-х часов;
- Если настрой рынка, технический анализ и результат выхода новости указывают в одном направлении, но рынок идет в противоположную сторону, необходимо действовать соответственно рынку. Вполне возможно, что вы упустили какую-то важную причину, лежащую в основе реакции рынка;
- Ждите сильной реакции рынка на публикацию новости.

Вывод

- Торговля по новостям является одним из самых стабильных и прибыльных видов дохода на финансовом рынке.
- Средний доход с новостей, по прогнозам компании, составляет порядка 5000\$ с депозита в 15000\$.