

Модным быть просто

#Лайфхаки и фишки

Команда «Алиса» г.о.город Бор

В нашей рубрике:

1

Шнурки, как запутанная история

2

Чиноссы и подвороты

3

Модная заправка

4

Время затянуть пояса

5

Модный акцент

6

Спортшик

Шнурки как запутанная история

Давайте пойдём с низу вверх. Когда в образе присутствует какая-либо обувь со шнуровкой, то его можно сделать более собранным, аккуратным и лаконичным.

А сделать это просто: нам нужно завязать узелок так, как показано ниже.



А теперь добавляем тренд 2019 года и – вуаля:
мы можем завязать шнурки наоборот так, чтобы их было видно.
А делается это как нравится вам и вашей фантазии.
И это тоже будет выглядеть модно и круто.



Чиносы и

Один из классных и простых приемов, который помогает нам сделать образ более расслабленным и легким, это, конечно, небрежно подвернутые джинсы. Ну или, проще говоря, «подвороты».



Брюки чиносы – это именно те брюки, которые выглядят несколько небрежно, однако с ними можно создать образ стильной и элегантно одетой девушки. А в сочетании с нашими подворотами получается очень крутой и модный образ.




Модная

Теперь мы передвигаемся выше и переходим к заправленному крою. Мы берем маленький кусочек и заправляем его спереди. Можно заправлять как в джинсы, в брюки, так и в юбки.

Заправка


Это смотрится легко и стильно. Вот парочка примеров.



Время затянуть

Этот яркий и стильный аксессуар не только оживит образ и подчеркнет талию, но даже поможет скрыть лишние сантиметры. Изучи нашу трендовую подборку поясов и ремней, с помощью которых ты составишь множество оригинальных образов на каждый день.

пояса



Модный

Узлы на одежде – стильный трюк и магический инструмент, который незаметно, но эффективно акцентирует желаемое и скрывает ненужное.

акцент




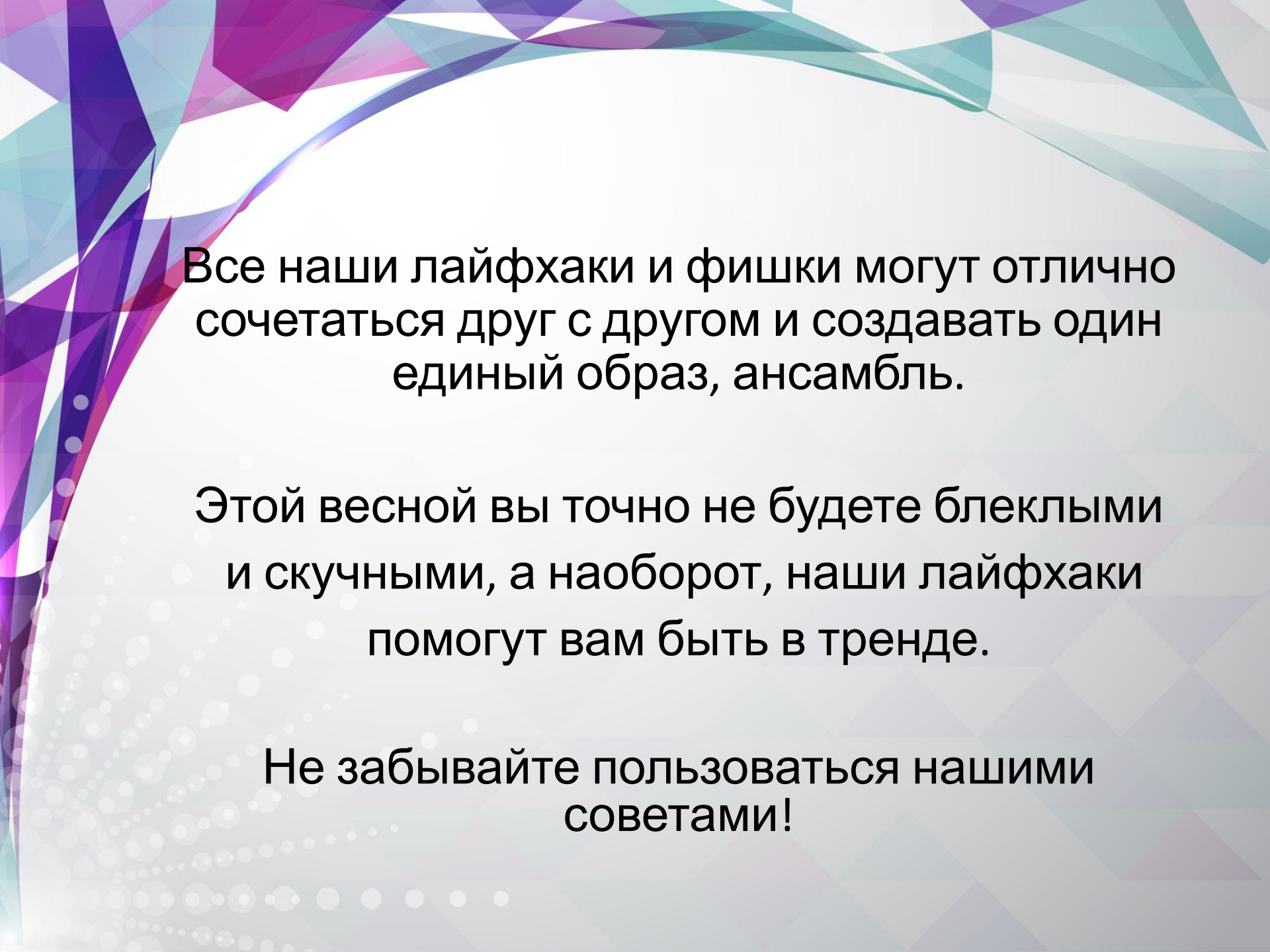
© LA Photo Lab / Splash News

© Pirelli/AKM-GSI

Спортш

- Современный модный спортшик не имеет ограничений или правил. Ты можешь играть с текстурами и формами: носить капюшоны или воротники-хомуты, надевать куртку, кофту и пайту, разбавляя этот образ стильными кроссовками и плсированной юбкой.
- Мы собрали для тебя много стильных примеров, которые наглядно покажут, как одеться в стиле спортшик.





Все наши лайфхаки и фишки могут отлично сочетаться друг с другом и создавать один единый образ, ансамбль.

Этой весной вы точно не будете блеклыми и скучными, а наоборот, наши лайфхаки помогут вам быть в тренде.

Не забывайте пользоваться нашими советами!