



РАНХиГС

РОССИЙСКАЯ АКАДЕМИЯ НАРОДНОГО ХОЗЯЙСТВА
И ГОСУДАРСТВЕННОЙ СЛУЖБЫ
ПРИ ПРЕЗИДЕНТЕ РОССИЙСКОЙ ФЕДЕРАЦИИ

ФАКУЛЬТЕТ НАЦИОНАЛЬНОЙ
БЕЗОПАСНОСТИ
ИНСТИТУТА ПРАВА И НАЦИОНАЛЬНОЙ
БЕЗОПАСНОСТИ РОССИЙСКОЙ
АКАДЕМИИ НАРОДНОГО ХОЗЯЙСТВА И
ГОСУДАРСТВЕННОЙ СЛУЖБЫ ПРИ
ПРЕЗИДЕНТЕ РОССИЙСКОЙ ФЕДЕРАЦИИ

**Доктор военных наук,
профессор ГОРДИЕНКО Д.В.**

“МЕТОДЫ ОЦЕНКИ ЭФФЕКТИВНОСТИ ОБЕСПЕЧЕНИЯ НАЦИОНАЛЬНОЙ БЕЗОПАСНОСТИ”

**МОСКВА
2018**





РАНХиГС

РОССИЙСКАЯ АКАДЕМИЯ НАРОДНОГО ХОЗЯЙСТВА
И ГОСУДАРСТВЕННОЙ СЛУЖБЫ
ПРИ ПРЕЗИДЕНТЕ РОССИЙСКОЙ ФЕДЕРАЦИИ

ЛИТЕРАТУРА

1



1. Гордиенко Д.В. Обеспечение экономической безопасности государства в условиях кризиса. Учебное пособие. – М.: «Дело» РАНХ и ГС, 2012. – 368 с.: ил.

2. Гордиенко Д.В. Основы экономической безопасности государства. Курс лекций. Учебно-методическое пособие. – М.: Финансы и статистика, Инфра-М, 2009. – 224 с.: ил.

3. Гордиенко Д.В. Коррупция и экономическая безопасность государства. / Сборник научных трудов «Модернизация экономики – основа повышения эффективности производства» – М.: АНХ, 2010. – С. 79 – 85.

4. Гордиенко Д.В. Влияние мирового финансово-экономического кризиса на изменение уровня экономической безопасности государств мира // Имперское возрождение, 2010, № 3. – С.41 – 58; Национальные интересы: приоритеты и безопасность, 2010, № 18 (75). – С.46 – 53.

Гордиенко Д.В. Обоснование интегрального индикатора определения уровня и динамики экономической безопасности государства. // Вестник академии экономической безопасности МВД России. 2010, № 6. – С. 70 – 85.

Гордиенко Д.В. Обеспечение экономической безопасности государства. Монография. – М.: ВАГШ ВС РФ, 2009. – 301 с.: ил.

Гордиенко Д.В., Баскаков В.В. Основы экономической безопасности государства. Монография. М.: Министерство обороны РФ, 2-е издание, расшир., 2007. - 164 с.

Гордиенко Д.В., Хохлов А.С. Военно-экономическая безопасность государства. Монография. М.: ВАГШ ВС РФ, 2008. – 297 с.




РАНХиГС

РОССИЙСКАЯ АКАДЕМИЯ НАРОДНОГО ХОЗЯЙСТВА
И ГОСУДАРСТВЕННОЙ СЛУЖБЫ
ПРИ ПРЕЗИДЕНТЕ РОССИЙСКОЙ ФЕДЕРАЦИИ

НАУЧНОЕ СООБЩЕСТВО

Д.В. Гордиенко
Н.Г. Яковлева



МИРОВОЙ ФИНАНСОВО-
ЭКОНОМИЧЕСКИЙ
КРИЗИС И ОБЕСПЕЧЕНИЕ
ЭКОНОМИЧЕСКОЙ
БЕЗОПАСНОСТИ ГОСУДАРСТВА



**Гордиенко Д.В.,
Яковлева Н.Г.**

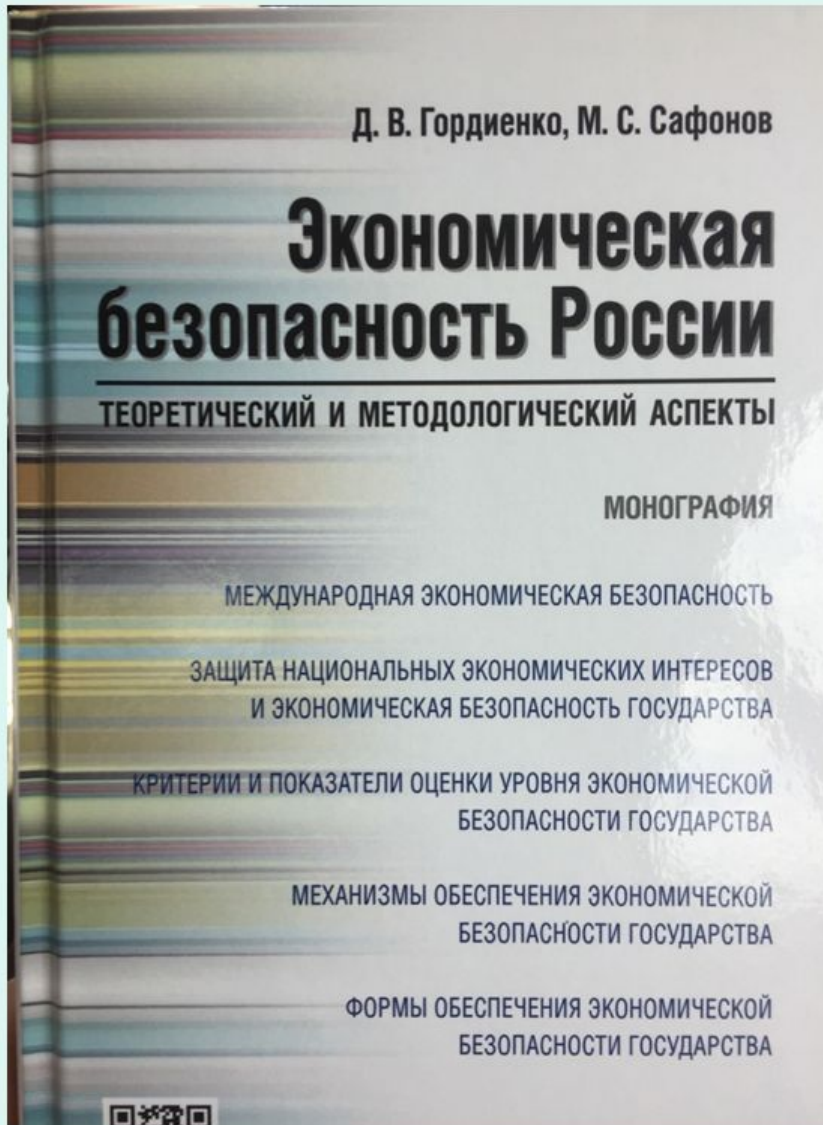
2

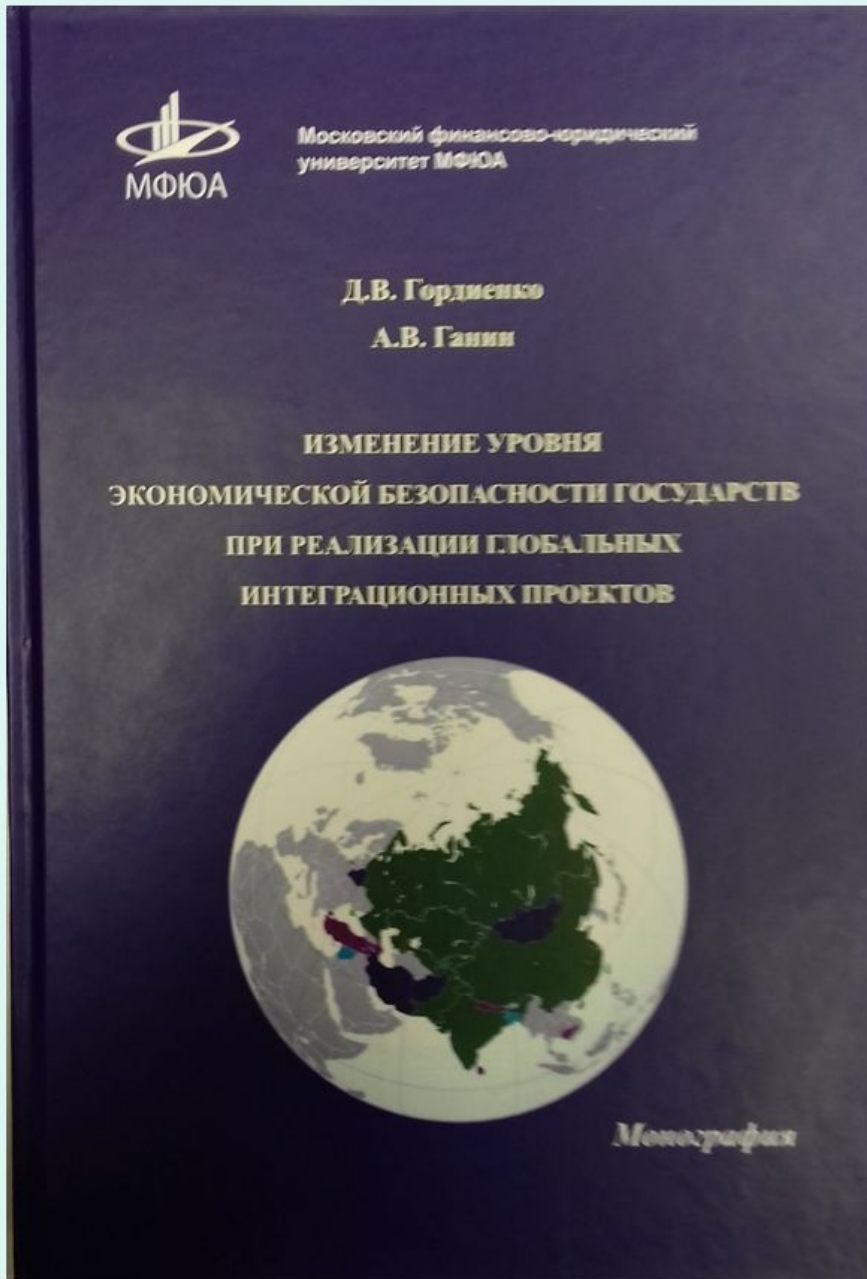
**Мировой
финансово-
экономический
кризис и
обеспечение
экономической
безопасности
государства.
Монография. – М:
АРГАМАК-МЕДИА,
2013. – 392 с.**



*Гордиенко Д.В.,
Камаев Р.А.*
**Обеспечение
экономической
безопасности
государства в
условиях
глобализации.
Монография. – М.:
АРГАМАК-МЕДИА,
2016, - 360 с. ISBN
978-5-00024-061-8
(АРГАМАК-
МЕДИА).**

**Гордиенко Д.В.,
Сафонов М.С.
Экономическая
безопасность
России.
Теоретический и
методологически
й аспекты.
Монография. –
М.: Проспект,
2016. – 256 с.
ISBN 978-5-392-
21405-1.**





Гордиенко Д.В., Ганин В.А. Изменение уровня экономической безопасности государств при реализации глобальных интеграционных проектов. Монография. – М.: Московский финансово-юридический университет МФЮА. – 352 с. ISBN 978-5-94811-269-5.



Цель курса

Основной целью курса является достижение следующих образовательных результатов:

6

Студент должен:

- **знать** теоретические и методологические основы изучения национальной безопасности государства; критерии оценки уровня национальной безопасности и их обоснование; особенности принятия управленческих решений по обеспечению национальной безопасности на различных уровнях хозяйственного управления;
- **уметь** классифицировать угрозы в сфере национальной безопасности согласно существующим принципам и признакам их классификации; при анализе конкретных ситуаций выявлять эти угрозы, определять степень их реальности и предлагать способы нейтрализации (устранения источников, локализации) этих угроз;
- **владеть навыками** оценки уровня защищенности нации на основе существующих методических подходов к такой оценке; самостоятельного распределения сил и средств для нейтрализации (устранения источников, локализации) угроз в сфере национальной безопасности; систематизации и обобщения информации по проблемам обеспечения национальной безопасности с целью применения их на практике для принятия управленческих решений.



Тема 1. Обеспечение национальной безопасности: сущность и структура

Сущность обеспечения национальной безопасности.

Методы обеспечения национальной безопасности. Предупреждение возникновения источников угроз национальной безопасности и их локализация (устранение). Предупреждение возникновения угроз национальной безопасности и их локализация (устранение).

Устранение последствий реализации угроз национальной безопасности.



Тема 2. Формы обеспечения национальной безопасности

Обеспечение национальной безопасности как процесс поддержания заданного или повышения уровня защищенности от внешних и внутренних угроз национальной безопасности в условиях глобализации.

Межгосударственная (международная, политическая, социально-экономическая, информационная и т.д.) кооперация и межгосударственное (международное, политическое, социально-экономическое, информационное и т.д.) противоборство как формы обеспечения национальной безопасности.



Тема 3. Показатели уровня национальной безопасности

Показатели защищенности от внешних и внутренних угроз в рамках реализации различных форм обеспечения национальной безопасности.

Показатели экономической безопасности.

Показатели военной безопасности. Показатели общественной безопасности. Показатели безопасности в гуманитарной сфере.

Показатели экологической безопасности.

Показатели информационной безопасности.



Тема 4. Критерии оценки уровня национальной безопасности

Критерии оценки защищенности от внешних и внутренних угроз в рамках реализации различных форм обеспечения национальной безопасности.

Критерии оценки уровня экономической безопасности. Критерии оценки уровня военной безопасности. Критерии оценки уровня общественной безопасности. Критерии оценки уровня безопасности в гуманитарной сфере.

Критерии оценки уровня экологической безопасности. Критерии оценки уровня информационной безопасности.



Тема 5. Методы оценки уровня национальной безопасности

Подходы к оценке защищенности от внешних и внутренних угроз в рамках реализации различных форм обеспечения национальной безопасности. Последовательность оценки уровня национальной безопасности.

Сравнительная оценка уровня национальной безопасности Российской Федерации.

Меры по повышению уровня национальной безопасности. Оценка прироста уровня национальной безопасности при их реализации.



Тема 6. Эффективность реализации различных форм обеспечения национальной безопасности и методы ее оценки

Целевые значения показателей уровня национальной безопасности при реализации различных форм обеспечения защищенности от внешних и внутренних угроз. Целевое значение уровня национальной безопасности и методы его расчета.

Методы оценки эффективности реализации различных форм обеспечения национальной безопасности.



Тема 7. Методы оценки эффективности обеспечения национальной безопасности

Подходы и последовательность оценки эффективности обеспечения национальной безопасности в условиях глобализации.

Методы сравнительной оценки эффективности обеспечения национальной безопасности Российской Федерации.

Тема 8. Прирост эффективности обеспечения национальной безопасности и методы его оценки

Меры органов государственной власти и управления по повышению эффективности обеспечения национальной безопасности. Меры межгосударственной (международной, политической, социально-экономической, информационной и т.д.) кооперации и межгосударственного (международного, политического, социально-экономического, информационного и т.д.) противоборства по повышению эффективности обеспечения национальной безопасности.

Методы оценки прироста эффективности обеспечения национальной безопасности при их реализации.

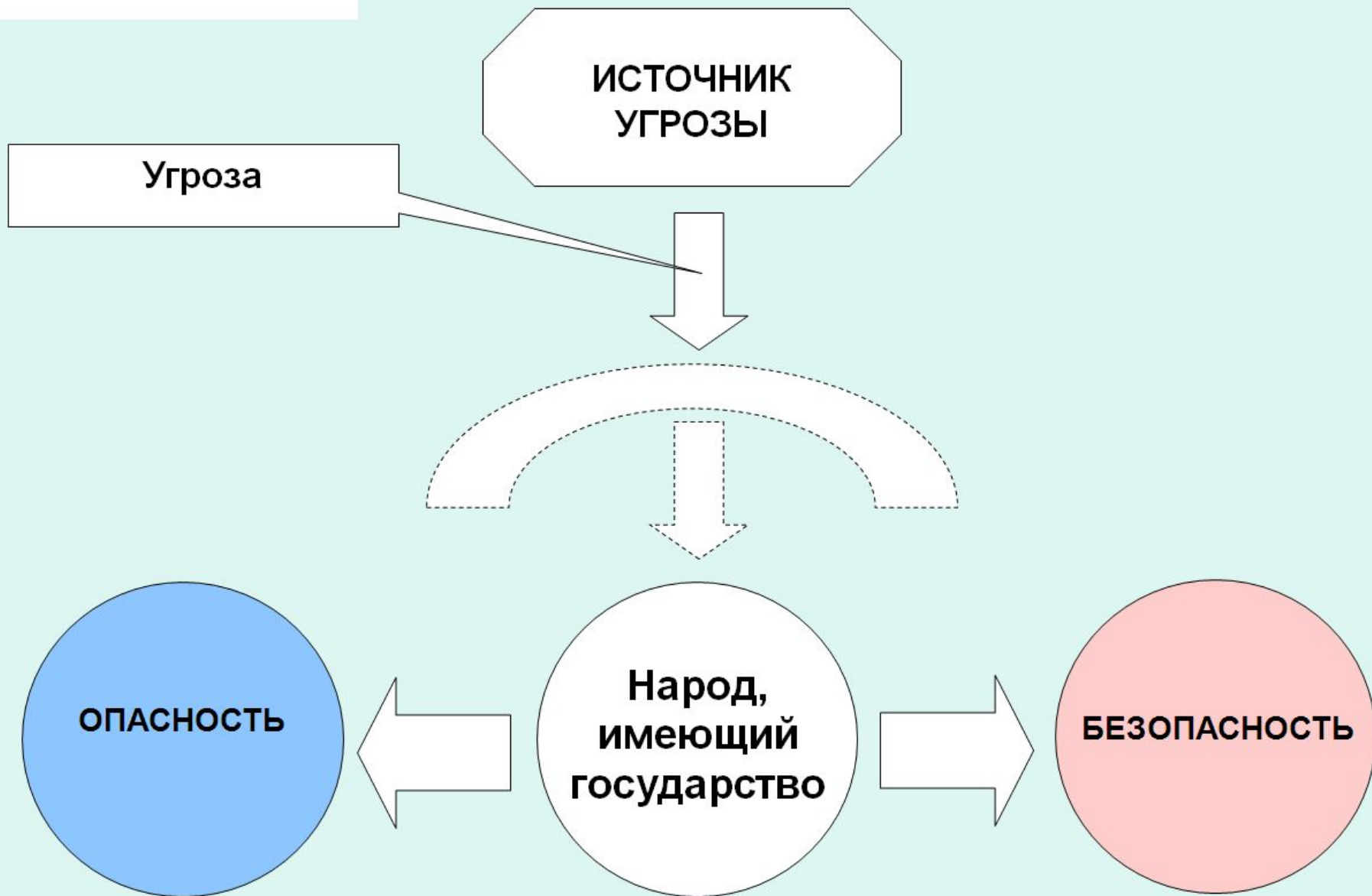


- 1. ПОДХОДЫ И ПОСЛЕДОВАТЕЛЬНОСТЬ
ОЦЕНКИ ЭФФЕКТИВНОСТИ ОБЕСПЕЧЕНИЯ
НАЦИОНАЛЬНОЙ БЕЗОПАСНОСТИ В
УСЛОВИЯХ ГЛОБАЛИЗАЦИИ**
- 2. МЕТОДЫ СРАВНИТЕЛЬНОЙ ОЦЕНКИ
ЭФФЕКТИВНОСТИ ОБЕСПЕЧЕНИЯ
НАЦИОНАЛЬНОЙ БЕЗОПАСНОСТИ
РОССИЙСКОЙ ФЕДЕРАЦИИ**



1 вопрос

ПОДХОДЫ И ПОСЛЕДОВАТЕЛЬНОСТЬ ОЦЕНКИ ЭФФЕКТИВНОСТИ ОБЕСПЕЧЕНИЯ НАЦИОНАЛЬНОЙ БЕЗОПАСНОСТИ В УСЛОВИЯХ ГЛОБАЛИЗАЦИИ





Выявленные закономерности позволили определить в качестве **основных форм обеспечения национальной безопасности:**

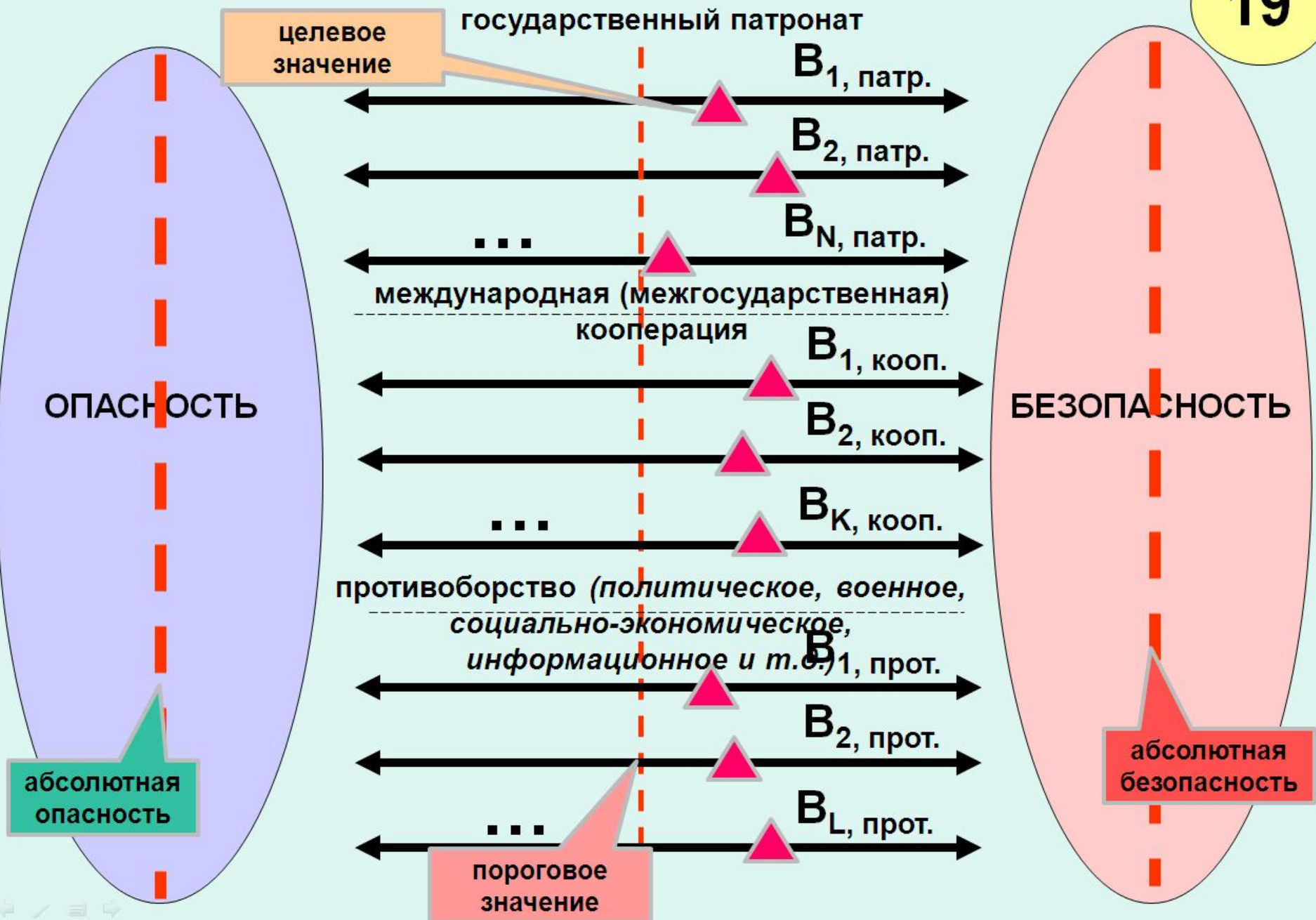
во-первых, *государственный патронат*, который обеспечивает внутрисистемную безопасность национальных институтов, если совокупность этих национальных институтов рассматривать как целостную систему. В рамках государственного патроната обеспечивается безопасное функционирование каждого национального института внутри более глобальной национальной системы;

во-вторых, *международную (межгосударственную) кооперацию*, которая обеспечивает национальную безопасность при взаимодействии национальных институтов с национальными институтами других государств мира. В рамках кооперации обеспечивается совместное функционирование национальных институтов различных государств и обмен политическими, экономическими, информационными и иными ресурсами между ними;

а также, в-третьих, *противоборство (политическое, военное, социально-экономическое, информационное и т.д.)*, которое является основной формой обеспечения национальной безопасности в борьбе.

Достижение и удержание превосходства в таком противоборстве обеспечивает безопасность национальных институтов при подготовке и в ходе борьбы (разрешения конфликтов).

ОЦЕНКА ЭФФЕКТИВНОСТИ РЕАЛИЗАЦИИ РАЗЛИЧНЫХ ФОРМ ОБЕСПЕЧЕНИЯ НАЦИОНАЛЬНОЙ БЕЗОПАСНОСТИ – ЗАЩИЩЕННОСТИ НАЦИИ ОТ ВНЕШНИХ И ВНУТРЕННИХ УГРОЗ





РАНХиГС

РОССИЙСКАЯ АКАДЕМИЯ НАРОДНОГО ХОЗЯЙСТВА
И ГОСУДАРСТВЕННОЙ СЛУЖБЫ
ПРИ ПРЕЗИДЕНТЕ РОССИЙСКОЙ ФЕДЕРАЦИИ

20

НОРМИРОВАНИЕ ПОКАЗАТЕЛЕЙ НАЦИОНАЛЬНОЙ БЕЗОПАСНОСТИ

Наименьшее возможное значение i -ого нормированного частного показателя национальной безопасности –

$\beta_{i,min} = 0,01$ – соответствует значению частного показателя, при котором обеспечивается абсолютная национальная опасность.

И, наоборот, **наибольшее возможное** значение i -ого нормированного частного показателя национальной безопасности –

$\beta_{i,max} = 100$ – соответствует значению частного показателя, при котором обеспечивается абсолютная национальная безопасность.

Единичное значение i -ого нормированного частного показателя национальной безопасности – **$\beta_i = 1$** – соответствует пороговому уровню обеспечения национальной безопасности – пороговому уровню защищенности нации.



Нормирование показателей национальной безопасности в рамках реализации государственного патроната

$$\beta_{i,j} = \begin{cases} \left(10^{\frac{2(P_{i,j} - P_{нор.,i,j})}{P_{абс.без.,i,j} - P_{нор.,i,j}}} \right)^{\alpha_{i,j}}, & \text{если } P_{нор.,i,j} \leq P_{i,j} \leq P_{абс.без.,i,j} \\ & \text{или } P_{нор.,i,j} \geq P_{i,j} \geq P_{абс.без.,i,j} \\ \left(10^{\frac{2(P_{нор.,i,j} - P_{i,j})}{P_{абс.опас.,i,j} - P_{нор.,i,j}}} \right)^{\alpha_{i,j}}, & \text{если } P_{абс.опас.,i,j} \leq P_{i,j} \leq P_{нор.,i,j} \\ & \text{или } P_{абс.опас.,i,j} \geq P_{i,j} \geq P_{нор.,i,j} \end{cases}$$

где: $\beta_{i,j}$ – значение i -го нормированного частного показателя, характеризующего национальную безопасность в j -ом государстве, реализованное в рамках государственного патроната,
 $\alpha_{i,j}$ – вес i -го нормированного частного показателя, характеризующего национальную безопасность в j -ом государстве,
 $P_{i,j}$ – значение i -го частного показателя национальной безопасности в j -ом государстве, характеризующего защищенность нации в рамках государственного патроната,
 $P_{нор.,i,j}$ – значение порогового значения i -го показателя национальной безопасности в j -ом государстве,
 $P_{абс.без.,i}$ – значение i -го показателя национальной безопасности в j -ом государстве соответствующее абсолютной защищенности нации от внешних и внутренних угроз – *абсолютной национальной безопасности*,
 $P_{абс.опас.,i,j}$ – значение i -го показателя национальной безопасности в j -ом государстве соответствующее абсолютной незащищенности нации от внешних и внутренних угроз – *абсолютной национальной опасности*.

$$\beta_{k,j} = \left(\left(\prod_{i=1}^{19} \beta_{i,j}^{\alpha_{i,j}} \right)^{\frac{\alpha_{имд.j,k}}{19}} \times \left(\prod_{i=1}^{19} \beta_{i,k}^{\alpha_{i,k}} \right)^{\frac{\alpha_{экд.k,j}}{19}} \right)^{\frac{\gamma_{k,j}}{2}},$$

$$0,01 \leq \left(\left(\prod_{i=1}^{19} \beta_{i,j}^{\alpha_{i,j}} \right)^{\frac{\alpha_{имп.j,k}}{19}} \times \left(\prod_{i=1}^{19} \beta_{i,k}^{\alpha_{i,k}} \right)^{\frac{\alpha_{экп.k,j}}{19}} \right)^{\frac{\gamma_{k,j}}{2}} \leq 100$$

где: $\beta_{k,j}$ – значение k -го нормированного частного показателя, характеризующего национальную безопасность на территории j -ого государства, реализованное в рамках его кооперации с k -й страной,

$\alpha_{i,j}$, $\alpha_{i,k}$ – вес i -го нормированного частного показателя, характеризующего национальную безопасность на территории j -ого (k -ой) государства (страны),

$\beta_{i,j}$, $\beta_{i,k}$ – значение i -го нормированного частного показателя, характеризующего национальную безопасность на территории j -ого (k -ой) государства (страны) в рамках государственного патроната,

$\alpha_{имп.j,k}$; $\alpha_{экп.k,j}$ – веса влияния k -ой страны на национальную безопасность на территории j -ого государства (доля «импорта влияния k -ой страны на защищенность нации на территории j -ого государства») и влияния j -ого государства на k -ую страну (доля «экспорта влияния j -ого государства на k -ую страну) в рамках международной (межгосударственной) кооперации,

$\gamma_{k,j}$ – вес нормированного частного показателя, характеризующего международную (межгосударственную) кооперацию j -ого государства с k -ой страной в условиях глобализации, K – количество рассматриваемых (в рамках международной (межгосударственной) кооперации) государств, стран мира.



$$\beta_{l,j} = \frac{\left(\prod_{i=1}^{19} \beta_{i,j}^{\alpha_{i,j}} \right) \frac{\alpha_{\text{нереал.имп.}j,l}}{19}}{\left(\prod_{i=1}^{19} \beta_{i,l}^{\alpha_{i,l}} \right) \frac{\alpha_{\text{нереал.эксп.}l,j}}{19}} \chi_{l,j} \quad 0,01 \leq \frac{\left(\prod_{i=1}^{19} \beta_{i,j}^{\alpha_{i,j}} \right) \frac{\alpha_{\text{нереал.имп.}j,l}}{19}}{\left(\prod_{i=1}^{19} \beta_{i,l}^{\alpha_{i,l}} \right) \frac{\alpha_{\text{нереал.эксп.}l,j}}{19}} \chi_{l,j} \leq 100,$$

где: $\beta_{l,j}$ – значение l -го нормированного частного показателя, характеризующего национальную безопасность на территории j -ого государства, реализованное при его противоборстве с l -ой страной,

$\alpha_{i,j}, \alpha_{i,l}$ – вес i -го нормированного частного показателя, характеризующего национальную безопасность на территории j -ого (l -ой) государства,

$\beta_{i,j}, \beta_{i,l}$ – значение i -го нормированного частного показателя, характеризующего национальную безопасность на территории j -ого (l -ой) государства (страны), реализованное в рамках государственного патроната,

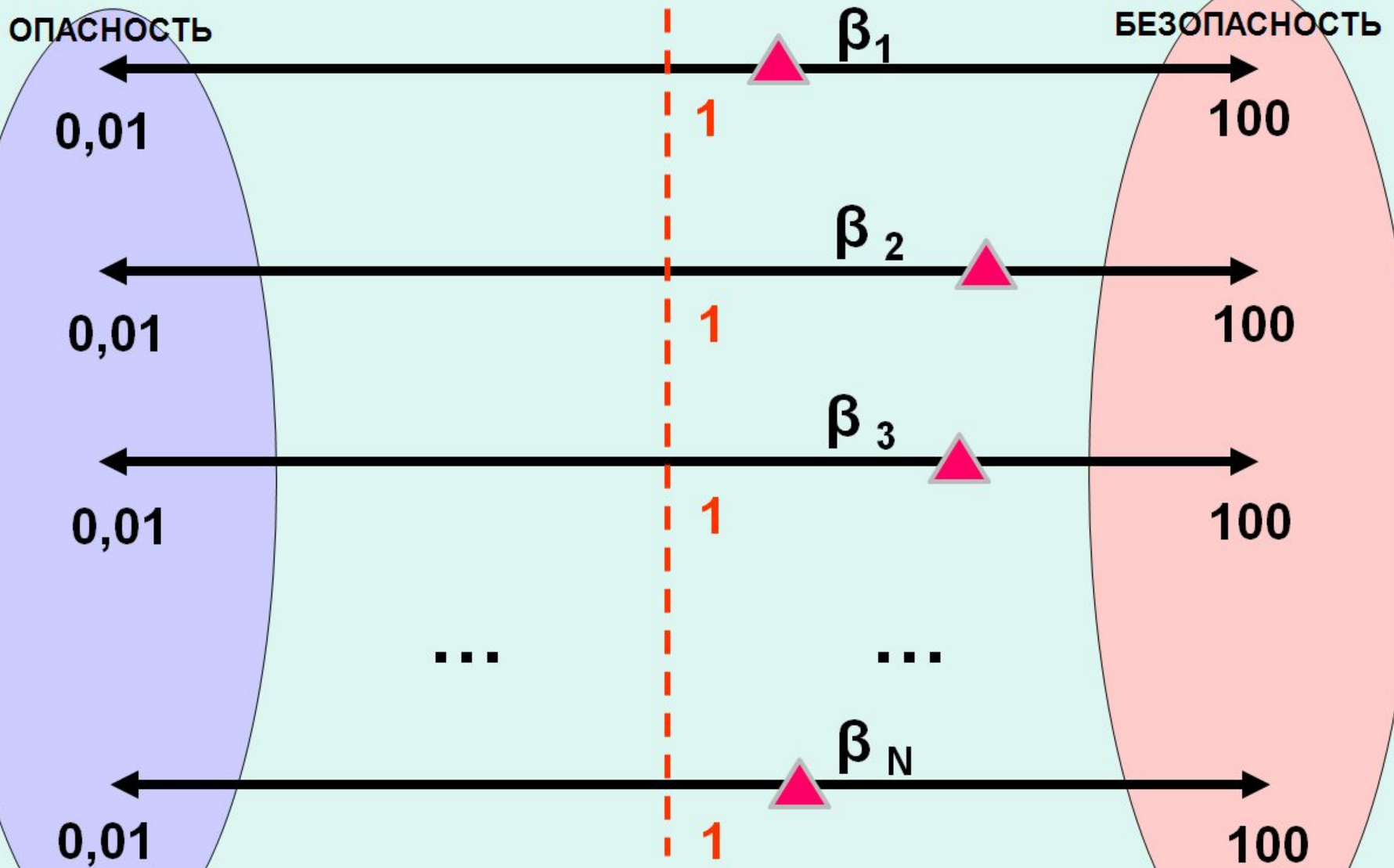
$\alpha_{\text{нереал.имп.}j,l}, \alpha_{\text{нереал.эксп.}l,j}$ – веса нереализованного влияния l -ого государства на защищенность нации на территории j -ого государства (доля «нереализованного импорта влияния l -ой страны на защищенность нации на территории j -ого государства») и нереализованного влияния j -ого государства на l -ую страну (доля «нереализованного экспорта влияния j -ого государства на l -ую страну) в рамках их противоборства (политического, военного, социально-экономического, информационного и т.д.),

$\chi_{l,j}$ – вес нормированного частного показателя, характеризующего противоборство j -ого государства с l -ой страной,

L – количество рассматриваемых (в рамках противоборства) государств, стран мира.

НОРМИРОВАННЫЕ ЦЕЛЕВЫЕ ПОКАЗАТЕЛИ БЕЗОПАСНОСТИ –
НОРМИРОВАННЫЕ ЦЕЛЕВЫЕ ПОКАЗАТЕЛИ ЗАЩИЩЕННОСТИ
ОТ ВНЕШНИХ И ВНУТРЕННИХ УГРОЗ

25



противоборство
(политическое,
военное,
социально-
экономическое,
информационное
и т.д.)

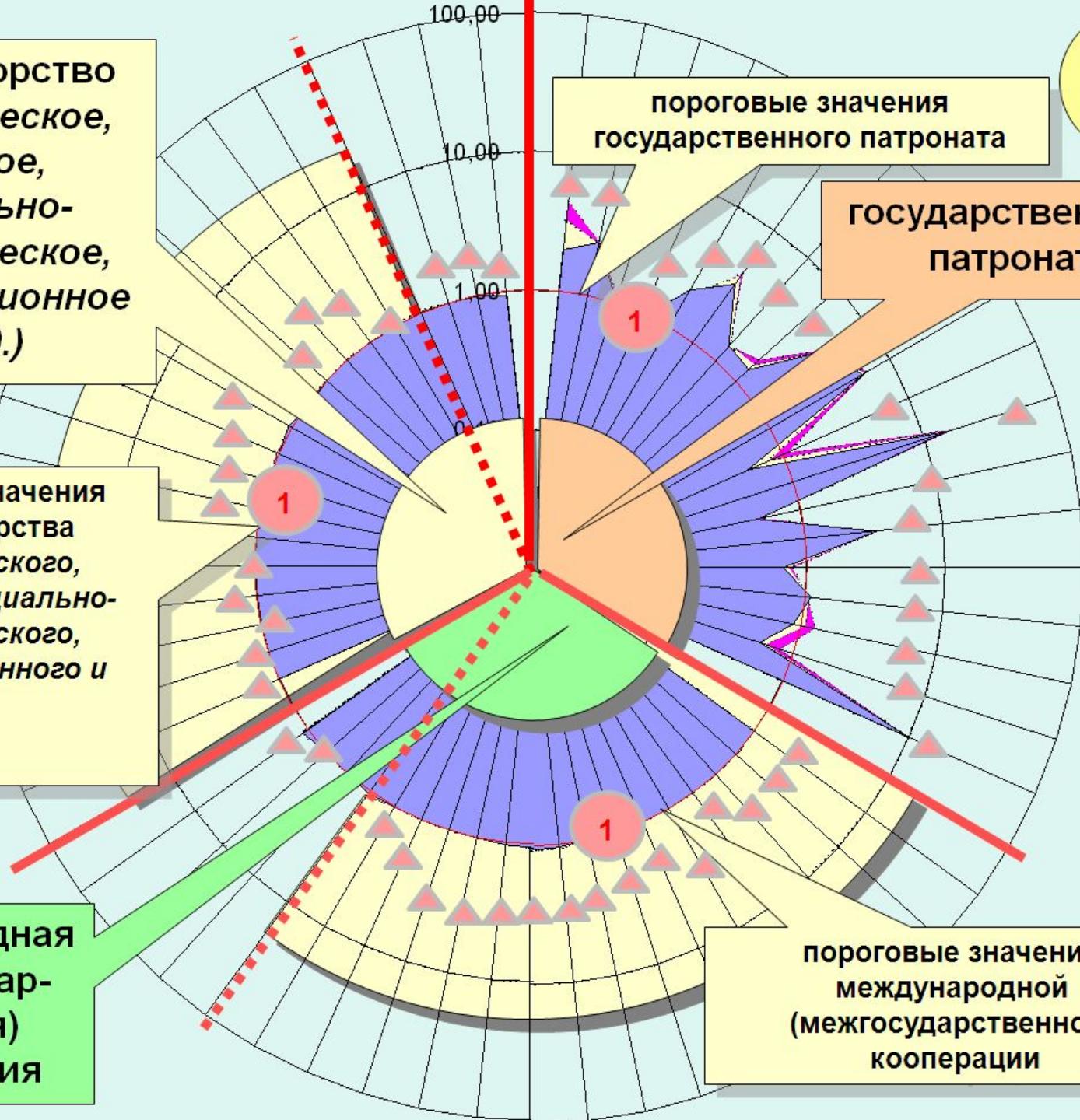
пороговые значения
противоборства
(политического,
военного, социально-
экономического,
информационного и
т.д.)

международная
(межгосудар-
ственная)
кооперация

пороговые значения
государственного патроната

государственный
патронат

пороговые значения
международной
(межгосударственной)
кооперации



$$\mathcal{E}_{ОБ,j} = \frac{\beta_{Б,j}}{\beta_{Б,j}^Ц} \times 100\%,$$

где: $\mathcal{E}_{ОБ,j}$ – эффективность обеспечения национальной безопасности в j -м государстве;

$\beta_{Б,j}$; $\beta_{Б,j}^Ц$ – средние геометрические значений показателей национальной безопасности в j -ом государстве и целевых значений показателей защищенности нации в j -ом государстве от внешних и внутренних угроз.



РАНХиГС

РОССИЙСКАЯ АКАДЕМИЯ НАРОДНОГО ХОЗЯЙСТВА
И ГОСУДАРСТВЕННОЙ СЛУЖБЫ
ПРИ ПРЕЗИДЕНТЕ РОССИЙСКОЙ ФЕДЕРАЦИИ

29

ОЦЕНКА ЭФФЕКТИВНОСТИ ОБЕСПЕЧЕНИЯ ЭКОНОМИЧЕСКОЙ БЕЗОПАСНОСТИ

КРИТЕРИИ ОЦЕНКИ ОБЕСПЕЧЕНИЯ ЭКОНОМИЧЕСКОЙ БЕЗОПАСНОСТИ И ЦЕЛЕВЫЕ ЗНАЧЕНИЯ ПОКАЗАТЕЛЕЙ-ИНДИКАТОРОВ ЭКОНОМИЧЕСКОЙ БЕЗОПАСНОСТИ

30

Направления обеспечения национальной безопасности	Показатели обеспечения национальной безопасности	Критерии оценки обеспечения национальной безопасности (пороговые значения показателей-индикаторов национальной безопасности)					Целевые значения показателей-индикаторов национальной безопасности (2020/2025 гг.)				
		Бразилия	Россия	Индия	Китай	ЮАР	Бразилия	Россия	Индия	Китай	ЮАР

БРИКС

Показатели-индикаторы экономической безопасности в рамках реализации государственного патронажа:

Экономика	1. Объем валового внутреннего продукта (по ППС)	в млрд долл. (в ценах 2003 года)	1000	1000	1100	4000	500	3400/4000	4000/4200	12000/15000	28000/36000	800/900
		<i>нормированное значение</i>	1	1	1	1	1	30	30	30	30	30
	2. Валовой сбор зерновых (масса до обработки)	в млн т	60	60	500	600	30	10/15	100/120	120/140	150/170	2/2,5
		<i>нормированное значение</i>	1	1	1	1	1	0,03	10	0,03	0,05	0,02
	3. Доля инвестиций в основной капитал	в % к ВВП	16	16	16	16	16	25	36	30	50	20
		<i>нормированное значение</i>	1	1	1	1	1	3	11	9	70	2
	4. Доля расходов на оборону	в % к ВВП	1,1	3	1,1	1,1	1,1	1,5	4	3	2	2,5
		<i>нормированное значение</i>	1	1	1	1	1	3	5	90	10	15
	5. Доля затрат на НИОКР	в % к ВВП	1,5	1,5	1,5	1,5	1,5	2	4	1,5	3	1,5
		<i>нормированное значение</i>	1	1	1	1	1	2	20	1	8	1
	6. Доля инновационной продукции в общем объеме промышленной продукции	в %	15	15	15	15	15	35	35	35	70	30
		<i>нормированное значение</i>	1	1	1	1	1	3	3	3	25	2

**КРИТЕРИИ ОЦЕНКИ ОБЕСПЕЧЕНИЯ ЭКОНОМИЧЕСКОЙ БЕЗОПАСНОСТИ
И ЦЕЛЕВЫЕ ЗНАЧЕНИЯ ПОКАЗАТЕЛЕЙ-ИНДИКАТОРОВ ЭКОНОМИЧЕСКОЙ БЕЗОПАСНОСТИ**

31

Направления обеспечения национальной безопасности	Показатели обеспечения национальной безопасности	Критерии оценки обеспечения национальной безопасности (пороговые значения показателей-индикаторов национальной безопасности)					Целевые значения показателей-индикаторов национальной безопасности (2020/2025 гг.)				
		Бразилия	Россия	Индия	Китай	ЮАР	Бразилия	Россия	Индия	Китай	ЮАР

БРИКС

Показатели-индикаторы экономической безопасности в рамках реализации государственного патронажа:

Экономика	7. Доля машиностроения и металлообработки в промышленном производстве	в %	25	25	25	25	25	35	50	35	35	35
		<i>нормированное значение</i>	1	1	1	1	1	3	30	3	3	3
	8. Доля лиц с денежными доходами ниже прожиточного минимума во всей численности населения	в %	7	7	7	7	7	5,0	3,5	5,0	5,0	5,0
		<i>нормированное значение</i>	1	1	1	1	1	3	10	3	3	3
	9. Децильный коэффициент дифференциации доходов населения		8	8	8	8	8	8	7,8	12	17	8
		<i>нормированное значение</i>	1	1	1	1	1	1	1,5	0,8	0,6	1
	10. Уровень безработицы	в % к экономически активному населению	8	8	8	8	8	4	4	4	4	4
		<i>нормированное значение</i>	1	1	1	1	1	90	90	90	90	90

КРИТЕРИИ ОЦЕНКИ ОБЕСПЕЧЕНИЯ ЭКОНОМИЧЕСКОЙ БЕЗОПАСНОСТИ И ЦЕЛЕВЫЕ ЗНАЧЕНИЯ ПОКАЗАТЕЛЕЙ-ИНДИКАТОРОВ ЭКОНОМИЧЕСКОЙ БЕЗОПАСНОСТИ

32

Направления обеспечения национальной безопасности	Показатели обеспечения национальной безопасности	Критерии оценки обеспечения национальной безопасности (пороговые значения показателей-индикаторов национальной безопасности)					Целевые значения показателей-индикаторов национальной безопасности (2020/2025 гг.)				
		Бразилия	Россия	Индия	Китай	ЮАР	Бразилия	Россия	Индия	Китай	ЮАР

БРИКС

Показатели-индикаторы экономической безопасности в рамках реализации государственного патроната:

		Бразилия	Россия	Индия	Китай	ЮАР	Бразилия	Россия	Индия	Китай	ЮАР	
Экономика	11. Уровень монетизации	в % к ВВП	25	25	25	25	25	110	100	120	250	70
		нормированное значение	1	1	1	1	1	10	9	11	100	3
	12. Внешний долг	в % к ВВП	40	40	40	40	40	10,45	10,45	3	3	25
		нормированное значение	1	1	1	1	1	30	30	70	70	5
	13. Внутренний долг	в % к ВВП	30	30	30	30	30	30	7,83	30	25	20
		нормированное значение	1	1	1	1	1	1	30	1	4	2
	14. Доля расходов бюджета центрального правительства на обслуживание государственного долга	в % общего объема расходов бюджета	20	20	20	20	20	10	6	15,2	13,5	10
		нормированное значение	1	1	1	1	1	10	20	3	5	10
	15. Дефицит бюджета центрального правительства	в % к ВВП	3	3	3	3	3	1	-5	1	1	1
		нормированное значение	1	1	1	1	1	1,5	5	1,5	1,5	1,5

**КРИТЕРИИ ОЦЕНКИ ОБЕСПЕЧЕНИЯ ЭКОНОМИЧЕСКОЙ БЕЗОПАСНОСТИ
И ЦЕЛЕВЫЕ ЗНАЧЕНИЯ ПОКАЗАТЕЛЕЙ-ИНДИКАТОРОВ ЭКОНОМИЧЕСКОЙ БЕЗОПАСНОСТИ**

33

Направления обеспечения национальной безопасности	Показатели обеспечения национальной безопасности	Критерии оценки обеспечения национальной безопасности (пороговые значения показателей-индикаторов национальной безопасности)					Целевые значения показателей-индикаторов национальной безопасности (2020/2025 гг.)				
		Бразилия	Россия	Индия	Китай	ЮАР	Бразилия	Россия	Индия	Китай	ЮАР

БРИКС

Показатели-индикаторы экономической безопасности в рамках реализации государственного патроната:

Экономика

16. Уровень инфляции	в %	25	25	25	25	25	4	4	6,08	6,08	6,08
	<i>нормированное значение</i>	1	1	1	1	1	60	60	40	40	40
17. Объем золотовалютных резервов	в млрд долл.	15	15	25	26	7	1200	1500	550	5000	100
	<i>нормированное значение</i>	1	1	1	1	1	3	3,5	2	100	1,5
18. Отношение выплат по внешнему долгу к объему годового экспорта	в %	25	25	25	25	25	6	5,699	4,5	3,5	4
	<i>нормированное значение</i>	1	1	1	1	1	30	35	40	45	42
19. Доля продовольствия, поступившего по импорту, в общем объеме продовольственных ресурсов	в %	20	20	20	20	20	10	13	10	12,2	13
	<i>нормированное значение</i>	1	1	1	1	1	10	5	10	6	5

КРИТЕРИИ ОЦЕНКИ ОБЕСПЕЧЕНИЯ ЭКОНОМИЧЕСКОЙ БЕЗОПАСНОСТИ И ЦЕЛЕВЫЕ ЗНАЧЕНИЯ ПОКАЗАТЕЛЕЙ-ИНДИКАТОРОВ ЭКОНОМИЧЕСКОЙ БЕЗОПАСНОСТИ

34

Направления обеспечения национальной безопасности	Показатели обеспечения национальной безопасности	Критерии оценки обеспечения национальной безопасности (пороговые значения показателей-индикаторов национальной безопасности)					Целевые значения показателей-индикаторов национальной безопасности (2020/2025 гг.)				
		Бразилия	Россия	Индия	Китай	ЮАР	Бразилия	Россия	Индия	Китай	ЮАР
БРИКС											
Экономика	<i>Показатели-индикаторы экономической безопасности в рамках реализации государственного патроната:</i>										
	<i>Нормированный показатель экономической безопасности, реализованный в рамках государственного патроната</i>	1	1	1	1	1	9,5×10 ¹²	1,2×10 ²¹	1,6×10 ¹⁴	2,3×10 ¹⁹	1,6×10 ¹¹
	<i>Среднее геометрическое нормированных показателей экономической безопасности, реализованных в рамках государственного патроната</i>	1	1	1	1	1	4,82	12,8	5,58	10,4	3,89

ЗНАЧЕНИЯ ПОКАЗАТЕЛЕЙ ЭКОНОМИЧЕСКОЙ БЕЗОПАСНОСТИ

Направления обеспечения национальной безопасности	Показатели обеспечения национальной безопасности	2016 (оценка)					2020 (прогнозы)				
		Бразилия	Россия	Индия	Китай	ЮАР	Бразилия	Россия	Индия	Китай	ЮАР

БРИКС

<i>Показатели-индикаторы экономической безопасности в рамках реализации государственного экономического патронажа:</i>												
Экономика	1. Объем валового внутреннего продукта (по ППС)	В млрд долл. (в ценах 2003 года)	2500,0	2200,0	9000,0	18000	700,00	3300,0	3500,0	11000	26000	780,00
		<i>нормированное значение</i>	8,38	3,90	11,78	7,28	9,67	26,05	17,05	22,00	22,63	23,95
	2. Валовой сбор зерновых (масса до обработки)	В млн т	10,00	95,00	100,00	150,00	1,70	13,00	100,00	110,00	190,00	4,00
		<i>нормированное значение</i>	0,02	7,50	0,03	0,03	0,01	0,03	10,00	0,03	0,04	0,02
	3. Доля инвестиций в основной капитал	В % к ВВП	19,00	28,00	27,00	49,00	18,00	25,00	33,00	34,00	53,00	20,00
		<i>нормированное значение</i>	1,37	3,51	3,16	31,62	1,23	2,57	5,93	6,58	48,06	1,52
	4. Доля расходов на оборону	В % к ВВП	1,10	5,00	1,10	1,10	1,10	1,40	4,00	1,50	1,40	1,30
		<i>нормированное значение</i>	1,00	25,91	1,00	1,00	1,00	2,29	5,09	3,01	2,29	1,74
	5. Доля затрат на НИОКР	В % к ВВП	1,00	1,10	1,20	2,00	1,05	1,70	1,65	1,60	2,50	1,25
		<i>нормированное значение</i>	0,50	0,57	0,66	2,01	0,53	1,32	1,23	1,15	4,04	0,71
	6. Доля инновационной продукции в общем объеме промышленной продукции	В %	25,00	24,00	26,00	33,00	19,00	33,00	32,00	34,00	62,00	22,00
		<i>нормированное значение</i>	1,74	1,65	1,84	2,71	1,25	2,71	2,57	2,87	13,57	1,47
	7. Доля машиностроения и металлообработки в промышленном производстве	В %	19,00	24,00	21,00	31,00	18,00	29,00	41,00	31,00	34,00	27,00
		<i>нормированное значение</i>	0,33	0,83	0,48	1,96	0,28	1,57	6,03	1,96	2,75	1,25
	8. Доля лиц с денежными доходами ниже прожиточного минимума во всей численности населения	В %	18,00	15,00	27,00	24,00	22,00	6,70	4,00	6,90	6,00	6,30
		<i>нормированное значение</i>	0,58	0,67	0,37	0,43	0,48	1,22	7,20	1,07	1,93	1,58

ЗНАЧЕНИЯ ПОКАЗАТЕЛЕЙ ЭКОНОМИЧЕСКОЙ БЕЗОПАСНОСТИ

Направления обеспечения национальной безопасности	Показатели обеспечения национальной безопасности	2016 (оценка)					2020 (прогноз)					
		Бразилия	Россия	Индия	Китай	ЮАР	Бразилия	Россия	Индия	Китай	ЮАР	
БРИКС												
Экономика	10. Уровень безработицы	В % к экономически активному населению	12,00	8,50	8,90	18,10	15,00	8,10	7,20	8,20	9,20	8,50
		<i>нормированное значение</i>	0,82	0,98	0,96	0,60	0,70	1,00	2,46	0,99	0,94	0,98
	11. Уровень монетизации	В % к ВВП	75,00	65,00	85,00	215,00	55,00	113,00	84,00	102,00	240,00	69,00
		<i>нормированное значение</i>	2,78	2,27	3,41	48,85	1,85	6,06	3,35	4,84	81,49	2,46
	12. Внешний долг	В % к ВВП	35,00	22,00	16,00	4,00	39,00	22,00	12,00	14,00	3,40	31,00
		<i>нормированное значение</i>	1,78	7,94	15,85	63,10	1,12	7,94	25,12	19,95	67,61	2,82
	13. Внутренний долг	В % к ВВП	50,00	12,00	35,00	25,00	29,00	32,00	9,00	33,00	23,00	24,00
		<i>нормированное значение</i>	1,00	15,85	1,00	2,15	1,17	1,00	25,12	1,00	2,93	2,51
	14. Доля расходов бюджета центрального правительства на обслуживание государственного долга	В % общего объема расходов бюджета	19,00	8,00	17,00	15,00	18,00	14,00	7,10	15,50	14,00	15,00
		<i>нормированное значение</i>	1,26	15,85	2,00	3,16	1,58	3,98	19,50	2,82	3,98	3,16
	15. Дефицит бюджета центрального правительства	В % к ВВП	6,00	3,20	2,00	1,20	2,60	2,90	2,70	1,40	1,10	1,70
		<i>нормированное значение</i>	0,44	0,95	1,22	1,44	1,08	1,02	1,06	1,38	1,47	1,30
	16. Уровень инфляции	В %	12,00	6,00	8,00	7,00	11,00	7,30	3,70	7,00	6,50	7,10
		<i>нормированное значение</i>	12,61	40,63	27,51	33,43	15,33	31,53	63,61	33,43	36,85	32,78
	17. Объем золотовалютных резервов	В млрд долл.	800,00	940,00	320,00	4500,00	55,00	1100,00	1200,00	430,00	4900,00	75,00
		<i>нормированное значение</i>	2,08	2,37	1,48	62,94	1,23	2,75	2,72	1,72	91,16	1,35

ЗНАЧЕНИЯ ПОКАЗАТЕЛЕЙ ЭКОНОМИЧЕСКОЙ БЕЗОПАСНОСТИ И ЭФФЕКТИВНОСТИ ОБЕСПЕЧЕНИЯ ЭКОНОМИЧЕСКОЙ БЕЗОПАСНОСТИ, %

37

Направления обеспечения национальной безопасности	Показатели обеспечения национальной безопасности		2016 (оценка)					2020 (прогноз)				
			Бразилия	Россия	Индия	Китай	ЮАР	Бразилия	Россия	Индия	Китай	ЮАР
БРИКС												
Экономика	18. Отношение выплат по внешнему долгу к объему годового экспорта	В %	15,00	8,00	14,00	6,00	14,00	8,00	5,00	7,00	4,00	7,00
		<i>нормированное значение</i>	6,31	22,91	7,59	33,11	7,59	22,91	39,81	27,54	47,86	27,54
	19. Доля продовольствия, поступившего по импорту, в общем объеме продовольственных ресурсов	В %	13,00	15,00	16,00	18,00	14,00	11,00	8,00	12,00	13,00	13,50
		<i>нормированное значение</i>	5,01	3,16	2,51	1,58	3,98	7,94	15,85	6,31	5,01	4,47
	<i>Нормированный показатель экономической безопасности государства, реализованный в рамках экономического патроната</i>		46,2	2,78 $\times 10^{10}$	1,27 $\times 10^4$	3,29 $\times 10^{10}$	13,0	7,80 $\times 10^7$	8,87 $\times 10^{15}$	2,21 $\times 10^8$	1,21 $\times 10^{15}$	7,75 $\times 10^5$
	<i>Среднее геометрическое нормированных показателей экономической безопасности государства, реализованных в рамках экономического патроната</i>		1,22	3,55	1,64	3,58	1,14	2,60	6,91	2,75	6,22	2,04
<i>Эффективность экономического патроната</i>		25,3	27,5	29,4	34,2	29,3	53,9	53,7	49,2	59,5	52,4	

КРИТЕРИИ ОЦЕНКИ ОБЕСПЕЧЕНИЯ ЭКОНОМИЧЕСКОЙ БЕЗОПАСНОСТИ И ЦЕЛЕВЫЕ ЗНАЧЕНИЯ ПОКАЗАТЕЛЕЙ-ИНДИКАТОРОВ ЭКОНОМИЧЕСКОЙ БЕЗОПАСНОСТИ

38

Направления обеспечения национальной безопасности	Показатели обеспечения национальной безопасности	Критерии оценки обеспечения национальной безопасности (пороговые значения показателей-индикаторов национальной безопасности)					Целевые значения показателей-индикаторов национальной безопасности (2020/2025 гг.)					
		Бразилия	Россия	Индия	Китай	ЮАР	Бразилия	Россия	Индия	Китай	ЮАР	
БРИКС												
<i>Показатели-индикаторы экономической безопасности в рамках реализации международной (межгосударственной) экономической кооперации:</i>												
ЭКОНОМИКА	<i>нормированные показатели, характеризующие международную (межгосударственную) экономическую кооперацию</i>	<i>с Бразилией</i>	-	1	1	1	1	-	1,024	1,031	1,073	1,036
		<i>с Россией</i>	1	-	1	1	1	1,042	-	1,050	1,104	1,082
		<i>с Индией</i>	1	1	-	1	1	1,053	1,054	-	1,046	1,173
		<i>с Китаем</i>	1	1	1	-	1	1,638	1,613	1,295	-	1,840
		<i>с ЮАР</i>	1	1	1	1	-	1,014	1,003	1,035	1,035	-
	<i>Нормированный показатель экономической безопасности, реализованный в рамках международной (межгосударственной) экономической кооперации</i>	1	1	1	1	1	1,826	1,749	1,453	1,284	2,423	
	<i>Среднее геометрическое нормированных показателей экономической безопасности, реализованных в рамках международной (межгосударственной) экономической кооперации</i>	1	1	1	1	1	1,162	1,150	1,097	1,064	1,247	

ЗНАЧЕНИЯ ПОКАЗАТЕЛЕЙ ЭКОНОМИЧЕСКОЙ БЕЗОПАСНОСТИ И ЭФФЕКТИВНОСТИ ОБЕСПЕЧЕНИЯ ЭКОНОМИЧЕСКОЙ БЕЗОПАСНОСТИ, %

39

Направления обеспечения национальной безопасности	Показатели обеспечения национальной безопасности	2016 (оценка)					2020 (прогноз)					
		Бразилия	Россия	Индия	Китай	ЮАР	Бразилия	Россия	Индия	Китай	ЮАР	
БРИКС												
<i>Показатели-индикаторы экономической безопасности в рамках реализации международной (межгосударственной) экономической кооперации:</i>												
Экономика	<i>нормированные показатели, характеризующие экономическую кооперацию</i>	<i>с Бразилией</i>	-	1,01	1,02	1,07	1,02	-	1,02	1,03	1,07	1,03
		<i>с Россией</i>	1,02	-	1,04	1,09	1,07	1,03	-	1,05	1,10	1,08
		<i>с Индией</i>	1,04	1,04	-	1,03	1,16	1,05	1,05	-	1,04	1,17
		<i>с Китаем</i>	1,62	1,60	1,28	-	1,83	1,63	1,61	1,29	-	1,84
		<i>с ЮАР</i>	1,00	1,00	1,02	1,02	-	1,01	1,00	1,03	1,03	-
	<i>Нормированный показатель экономической безопасности, реализованный в рамках международной (межгосударственной) экономической кооперации</i>	1,72	1,68	1,38	1,23	2,32	1,78	1,72	1,44	1,26	2,39	
<i>Среднее геометрическое нормированных показателей экономической безопасности, реализованных в рамках международной (межгосударственной) экономической кооперации</i>	1,14	1,14	1,08	1,05	1,23	1,16	1,15	1,09	1,06	1,24		
<i>Эффективность экономической кооперации</i>	98,4	99,0	98,8	98,8	98,8	99,3	99,6	99,7	99,5	99,7		

ЗНАЧЕНИЯ ПОКАЗАТЕЛЕЙ ЭКОНОМИЧЕСКОЙ БЕЗОПАСНОСТИ И ЭФФЕКТИВНОСТИ ОБЕСПЕЧЕНИЯ ЭКОНОМИЧЕСКОЙ БЕЗОПАСНОСТИ, %

Направления обеспечения национальной безопасности	Показатели обеспечения национальной безопасности	2016 (оценка)					2020 (прогноз)					
		Бразилия	Россия	Индия	Китай	ЮАР	Бразилия	Россия	Индия	Китай	ЮАР	
БРИКС												
<i>Показатели-индикаторы экономической безопасности в рамках реализации экономического противоборства:</i>												
Экономика	<i>нормированные показатели, характеризующие экономическое противоборство</i>	<i>с Бразилией</i>	-	1,00	1,00	1,00	1,00	-	1,00	1,00	1,00	1,00
		<i>с Россией</i>	1,00	-	1,00	1,00	1,00	1,00	-	1,00	1,00	1,00
		<i>с Индией</i>	1,00	1,00	-	0,96	1,00	1,00	1,00	-	0,99	1,00
		<i>с Китаем</i>	1,00	1,00	0,96	-	1,00	1,00	1,00	0,99	-	1,00
		<i>с ЮАР</i>	1,00	1,00	1,00	1,00	-	1,00	1,00	1,00	1,00	-
	<i>Нормированный показатель экономической безопасности, реализованный в рамках экономического противоборства</i>	1,00	1,00	0,96	0,96	1,00	1,00	1,00	0,99	0,99	1,00	
	<i>Среднее геометрическое нормированных показателей экономической безопасности, реализованных в рамках экономического противоборства</i>	1,00	1,00	0,99	0,99	1,00	1,00	1,00	1,00	1,00	1,00	
	<i>Эффективность экономического противоборства</i>	100	100	98,9	98,9	100	100	100	99,7	99,7	100	
<i>Эффективность обеспечения экономической безопасности</i>	62,9	64,8	66,0	69,4	66,2	81,2	81,1	78,8	83,9	80,5		



ОЦЕНКА ЭФФЕКТИВНОСТИ ОБЕСПЕЧЕНИЯ ВОЕННОЙ БЕЗОПАСНОСТИ

ЦЕЛЕВЫЕ ЗНАЧЕНИЯ ПОКАЗАТЕЛЕЙ-ИНДИКАТОРОВ ВОЕННОЙ БЕЗОПАСНОСТИ

42

Направления обеспечения национальной безопасности	Показатели обеспечения национальной безопасности	Критерии оценки обеспечения национальной безопасности (пороговые значения показателей-индикаторов национальной безопасности)					Целевые значения показателей-индикаторов национальной безопасности (2020/2025 гг.)				
		Бразилия	Россия	Индия	Китай	ЮАР	Бразилия	Россия	Индия	Китай	ЮАР
БРИКС											
<i>Показатели-индикаторы военной безопасности в рамках реализации государственного патронажа:</i>											
<i>Нормированный показатель военной безопасности, реализованный в рамках государственного патронажа</i>		1	1	1	1	1	1,0×10 ⁹	1,0×10 ¹⁰	1,0×10 ⁹	9,0×10 ⁸	1,0×10 ¹⁰
<i>Среднее геометрическое нормированных показателей военной безопасности, реализованных в рамках государственного патронажа</i>		1	1	1	1	1	63,1	100	63,1	61,8	100

ЗНАЧЕНИЯ ПОКАЗАТЕЛЕЙ ВОЕННОЙ БЕЗОПАСНОСТИ И ЭФФЕКТИВНОСТИ ОБЕСПЕЧЕНИЯ ВОЕННОЙ БЕЗОПАСНОСТИ, %

<i>Нормированный показатель военной безопасности, реализованный в рамках государственного военного патронажа</i>	2,15×10 ⁷	5,84×10 ⁹	7,23×10 ⁷	5,18×10 ⁷	3,12×10 ⁷	1,98×10 ⁸	8,58×10 ⁹	2,97×10 ⁸	3,22×10 ⁸	1,39×10 ⁹
<i>Среднее геометрическое нормированных показателей военной безопасности, реализованных в рамках государственного военного патронажа</i>	29,29	89,81	37,31	34,90	31,53	45,64	96,98	49,50	50,30	67,41
<i>Эффективность государственного военного патронажа</i>	46,4	89,8	59,1	56,5	31,5	72,3	96,9	78,4	81,4	67,4

ЦЕЛЕВЫЕ ЗНАЧЕНИЯ ПОКАЗАТЕЛЕЙ-ИНДИКАТОРОВ ВОЕННОЙ БЕЗОПАСНОСТИ

43

Направления обеспечения национальной безопасности	Показатели обеспечения национальной безопасности	Критерии оценки обеспечения национальной безопасности (пороговые значения показателей-индикаторов национальной безопасности)					Целевые значения показателей-индикаторов национальной безопасности (2020/2025 гг.)				
		Бразилия	Россия	Индия	Китай	ЮАР	Бразилия	Россия	Индия	Китай	ЮАР
БРИКС											
<i>Показатели-индикаторы военной безопасности в рамках реализации международной (межгосударственной) военной кооперации:</i>											
<i>Нормированный показатель военной безопасности, реализованный в рамках международной (межгосударственной) военной кооперации</i>		1	1	1	1	1	1,062	1,577	1,341	1,160	1,007
<i>Среднее геометрическое нормированных показателей военной безопасности, реализованных в рамках международной (межгосударственной) военной кооперации</i>		1	1	1	1	1	1,015	1,121	1,076	1,038	1,002

ЗНАЧЕНИЯ ПОКАЗАТЕЛЕЙ ВОЕННОЙ БЕЗОПАСНОСТИ И ЭФФЕКТИВНОСТИ ОБЕСПЕЧЕНИЯ ВОЕННОЙ БЕЗОПАСНОСТИ, %

<i>Нормированный показатель военной безопасности, реализованный в рамках международной (межгосударственной) военной кооперации</i>	1,01	1,52	1,09	1,11	1,00	1,03	1,57	1,22	1,14	1,01
<i>Среднее геометрическое нормированных показателей военной безопасности, реализованных в рамках международной (межгосударственной) военной кооперации</i>	1,00	1,11	1,02	1,03	1,00	1,01	1,12	1,05	1,03	1,00
<i>Эффективность международной (межгосударственной) военной кооперации</i>	98,7	99,1	95,0	98,7	99,9	99,2	99,8	97,7	99,5	99,9

ЦЕЛЕВЫЕ ЗНАЧЕНИЯ ПОКАЗАТЕЛЕЙ-ИНДИКАТОРОВ ВОЕННОЙ БЕЗОПАСНОСТИ

Направления обеспечения национальной безопасности	Показатели обеспечения национальной безопасности	Критерии оценки обеспечения национальной безопасности (пороговые значения показателей-индикаторов национальной безопасности)					Целевые значения показателей-индикаторов национальной безопасности (2020/2025)				
		Бразилия	Россия	Индия	Китай	ЮАР	Бразилия	Россия	Индия	Китай	ЮАР
БРИКС											
Показатели-индикаторы военной безопасности в рамках реализации военного противоборства:											
Нормированный показатель военной безопасности, реализованный в рамках военного противоборства		1	1	1	1	1	1	1	1	1	1
Среднее геометрическое нормированных показателей военной безопасности государства, реализованных в рамках военного противоборства		1	1	1	1	1	1	1	1	1	1

44

ЗНАЧЕНИЯ ПОКАЗАТЕЛЕЙ ВОЕННОЙ БЕЗОПАСНОСТИ И ЭФФЕКТИВНОСТИ ОБЕСПЕЧЕНИЯ ВОЕННОЙ БЕЗОПАСНОСТИ, %

Нормированный показатель военной безопасности, реализованный в рамках военного противоборства	1,00	1,00	0,96	0,96	1,00	1,00	1,00	0,98	0,98	1,00
Среднее геометрическое нормированных показателей военной безопасности, реализованных в рамках военного противоборства	1,00	1,00	0,99	0,99	1,00	1,00	1,00	0,99	0,99	1,00
Эффективность военного противоборства	100	100	98,9	98,9	100	100	100	99,5	99,5	100
Эффективность обеспечения военной безопасности	77,1	96,2	82,2	82,0	68,0	89,5	98,9	91,3	93,0	87,6



РАНХиГС

РОССИЙСКАЯ АКАДЕМИЯ НАРОДНОГО ХОЗЯЙСТВА
И ГОСУДАРСТВЕННОЙ СЛУЖБЫ
ПРИ ПРЕЗИДЕНТЕ РОССИЙСКОЙ ФЕДЕРАЦИИ

57

ОЦЕНКА ЭФФЕКТИВНОСТИ ОБЕСПЕЧЕНИЯ ИНФОРМАЦИОННОЙ БЕЗОПАСНОСТИ

КРИТЕРИИ ОЦЕНКИ ОБЕСПЕЧЕНИЯ ИНФОРМАЦИОННОЙ БЕЗОПАСНОСТИ И ЦЕЛЕВЫЕ ЗНАЧЕНИЯ ПОКАЗАТЕЛЕЙ-ИНДИКАТОРОВ ИНФОРМАЦИОННОЙ БЕЗОПАСНОСТИ

58

Направления обеспечения национальной безопасности	Показатели обеспечения национальной безопасности	Критерии оценки обеспечения национальной безопасности (пороговые значения показателей-индикаторов национальной безопасности)					Целевые значения показателей-индикаторов национальной безопасности (2020/2025 гг.)				
		Бразилия	Россия	Индия	Китай	ЮАР	Бразилия	Россия	Индия	Китай	ЮАР
БРИКС											
<i>Показатели-индикаторы информационной безопасности в рамках реализации государственного информационного патроната:</i>											
<i>Нормированный показатель информационной безопасности, реализованный в рамках государственного патроната</i>		1	1	1	1	1	36000	252000	840	12600	12600
<i>Среднее геометрическое нормированных показателей информационной безопасности, реализованных в рамках государственного патроната</i>		1	1	1	1	1	33,02	63,16	9,44	23,27	23,27

ЗНАЧЕНИЯ ПОКАЗАТЕЛЕЙ ИНФОРМАЦИОННОЙ БЕЗОПАСНОСТИ И ЭФФЕКТИВНОСТИ ОБЕСПЕЧЕНИЯ ИНФОРМАЦИОННОЙ БЕЗОПАСНОСТИ, %

<i>Нормированный показатель информационной безопасности, реализованный в рамках государственного патроната</i>	1,70 $\times 10^4$	6,02 $\times 10^4$	281,0	3,83 $\times 10^3$	1,06 $\times 10^3$	2,33 $\times 10^4$	1,53 $\times 10^5$	497,0	9,15 $\times 10^3$	5,53 $\times 10^3$
<i>Среднее геометрическое нормированных показателей информационной безопасности, реализованных в рамках государственного патроната</i>	25,71	39,19	6,55	15,65	10,18	28,55	53,52	7,92	20,92	17,68
Эффективность государственного патроната в информационной сфере	77,8	62,0	69,4	67,2	43,7	86,4	84,7	83,9	89,8	75,9

ЦЕЛЕВЫЕ ЗНАЧЕНИЯ ПОКАЗАТЕЛЕЙ-ИНДИКАТОРОВ ИНФОРМАЦИОННОЙ БЕЗОПАСНОСТИ

Направления обеспечения национальной безопасности	Показатели обеспечения национальной безопасности	Критерии оценки обеспечения национальной безопасности (пороговые значения показателей-индикаторов национальной безопасности)					Целевые значения показателей-индикаторов национальной безопасности (2020/2025 гг.)				
		Бразилия	Россия	Индия	Китай	ЮАР	Бразилия	Россия	Индия	Китай	ЮАР
БРИКС											
	Показатели-индикаторы информационной безопасности в рамках реализации международной (межгосударственной) информационной кооперации										
	<i>Нормированный показатель информационной безопасности, реализованный в рамках международной (межгосударственной) информационной кооперации</i>	1	1	1	1	1	1,062	1,577	1,341	1,160	1,007
	<i>Среднее геометрическое нормированных показателей информационной безопасности, реализованных в рамках международной (межгосударственной) информационной кооперации</i>	1	1	1	1	1	1,015	1,121	1,076	1,038	1,002

ЗНАЧЕНИЯ ПОКАЗАТЕЛЕЙ ИНФОРМАЦИОННОЙ БЕЗОПАСНОСТИ И ЭФФЕКТИВНОСТИ ОБЕСПЕЧЕНИЯ ИНФОРМАЦИОННОЙ БЕЗОПАСНОСТИ, %

<i>Нормированный показатель информационной безопасности государства, реализованный в рамках международной (межгосударственной) кооперации</i>	1,04	1,13	1,16	1,11	1,00	1,05	1,46	1,28	1,14	1,01
<i>Среднее геометрическое нормированных показателей информационной безопасности государства, реализованных в рамках международной (межгосударственной) кооперации</i>	1,01	1,03	1,04	1,03	1,00	1,01	1,10	1,06	1,03	1,00
Эффективность международной (межгосударственной) кооперации в информационной сфере	99,3	91,9	96,3	98,9	99,8	99,7	98,0	98,7	99,4	99,9

ЦЕЛЕВЫЕ ЗНАЧЕНИЯ ПОКАЗАТЕЛЕЙ-ИНДИКАТОРОВ ИНФОРМАЦИОННОЙ БЕЗОПАСНОСТИ

60

Направления обеспечения национальной безопасности	Показатели обеспечения национальной безопасности	Критерии оценки обеспечения национальной безопасности (пороговые значения показателей-индикаторов национальной безопасности)					Целевые значения показателей индикаторов национальной безопасности (2020/2025 гг.)				
		Бразилия	Россия	Индия	Китай	ЮАР	Бразилия	Россия	Индия	Китай	ЮАР
БРИКС											
<i>Показатели-индикаторы информационной безопасности в рамках реализации информационного противоборства</i>											
<i>Нормированный показатель информационной безопасности, реализованный в рамках информационного противоборства</i>		1	1	1	1	1	1	1	1	1	1
<i>Среднее геометрическое нормированных показателей информационной безопасности, реализованных в рамках информационного противоборства</i>		1	1	1	1	1	1	1	1	1	1

ЗНАЧЕНИЯ ПОКАЗАТЕЛЕЙ ИНФОРМАЦИОННОЙ БЕЗОПАСНОСТИ И ЭФФЕКТИВНОСТИ ОБЕСПЕЧЕНИЯ ИНФОРМАЦИОННОЙ БЕЗОПАСНОСТИ, %

<i>Нормированный показатель информационной безопасности, реализованный в рамках государственного противоборства</i>	1,00	1,00	1,00	1,00	1,00	1,00	1,00	1,00	1,00	1,00	1,00
<i>Среднее геометрическое нормированных показателей информационной безопасности, реализованных в рамках государственного противоборства</i>	1,00	1,00	1,00	1,00	1,00	1,00	1,00	1,00	1,00	1,00	1,00
<i>Эффективность государственного противоборства в информационной сфере</i>	100	100	100	100	100	100	100	100	100	100	100
<i>Эффективность обеспечения информационной безопасности, %</i>	91,8	82,9	87,4	87,3	75,8	95,2	94,0	93,9	96,3	91,2	91,2



2 вопрос

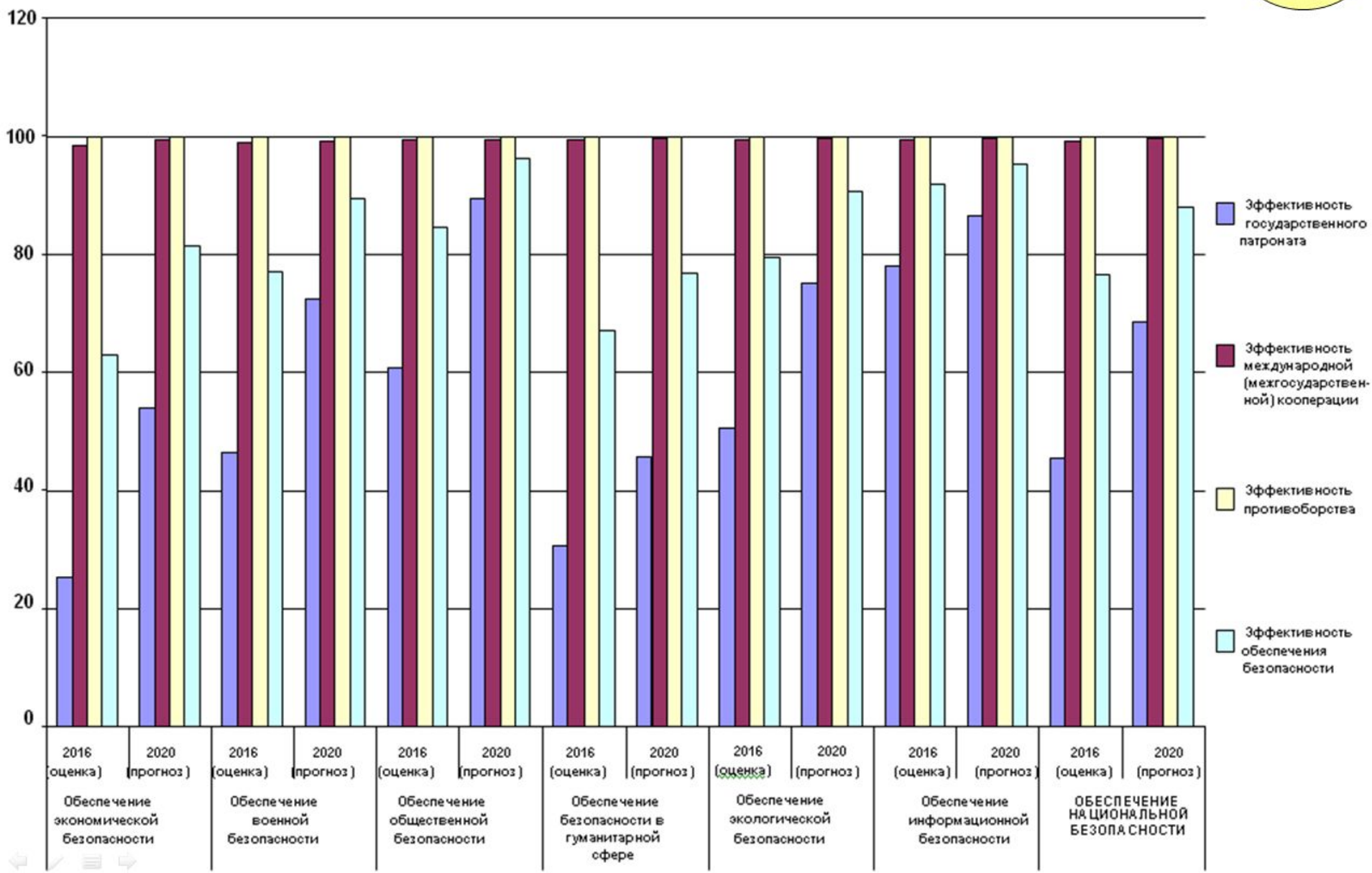
МЕТОДЫ СРАВНИТЕЛЬНОЙ ОЦЕНКИ ЭФФЕКТИВНОСТИ ОБЕСПЕЧЕНИЯ НАЦИОНАЛЬНОЙ БЕЗОПАСНОСТИ РОССИЙСКОЙ ФЕДЕРАЦИИ

ЗНАЧЕНИЯ ПОКАЗАТЕЛЕЙ ЭФФЕКТИВНОСТИ ОБЕСПЕЧЕНИЯ НАЦИОНАЛЬНОЙ БЕЗОПАСНОСТИ БРАЗИЛИИ

62

	Эффективность государственно го патроната	Эффективность международной (межгосудар- ственной) кооперации	Эффективность противобор- ства	Эффективность обеспечения национальной безопасности
Обеспечение экономической безопасности				
2016 (оценка)	25,38	98,49	100,00	62,99
2020 (прогноз)	53,98	99,37	100,00	81,25
Обеспечение военной безопасности				
2016 (оценка)	46,41	98,77	100,00	77,11
2020 (прогноз)	72,33	99,04	100,00	89,48
Обеспечение общественной безопасности				
2016 (оценка)	60,98	99,26	100,00	84,59
2020 (прогноз)	89,35	99,33	100,00	96,10
Обеспечение безопасности в гуманитарной сфере				
2016 (оценка)	30,59	99,28	100,00	67,22
2020 (прогноз)	45,67	99,73	100,00	76,94
Обеспечение экологической безопасности				
2016 (оценка)	50,52	99,28	100,00	79,46
2020 (прогноз)	75,03	99,65	100,00	90,76
Обеспечение информационной безопасности				
2016 (оценка)	77,87	99,38	100,0	91,81
2020 (прогноз)	86,47	99,77	100,0	95,20
ОБЕСПЕЧЕНИЕ БЕЗОПАСНОСТИ				
2016 (оценка)	45,30	99,08	100,00	76,56
2020 (прогноз)	68,51	99,48	100,00	88,00

ЗНАЧЕНИЯ ПОКАЗАТЕЛЕЙ ЭФФЕКТИВНОСТИ ОБЕСПЕЧЕНИЯ НАЦИОНАЛЬНОЙ БЕЗОПАСНОСТИ БРАЗИЛИИ

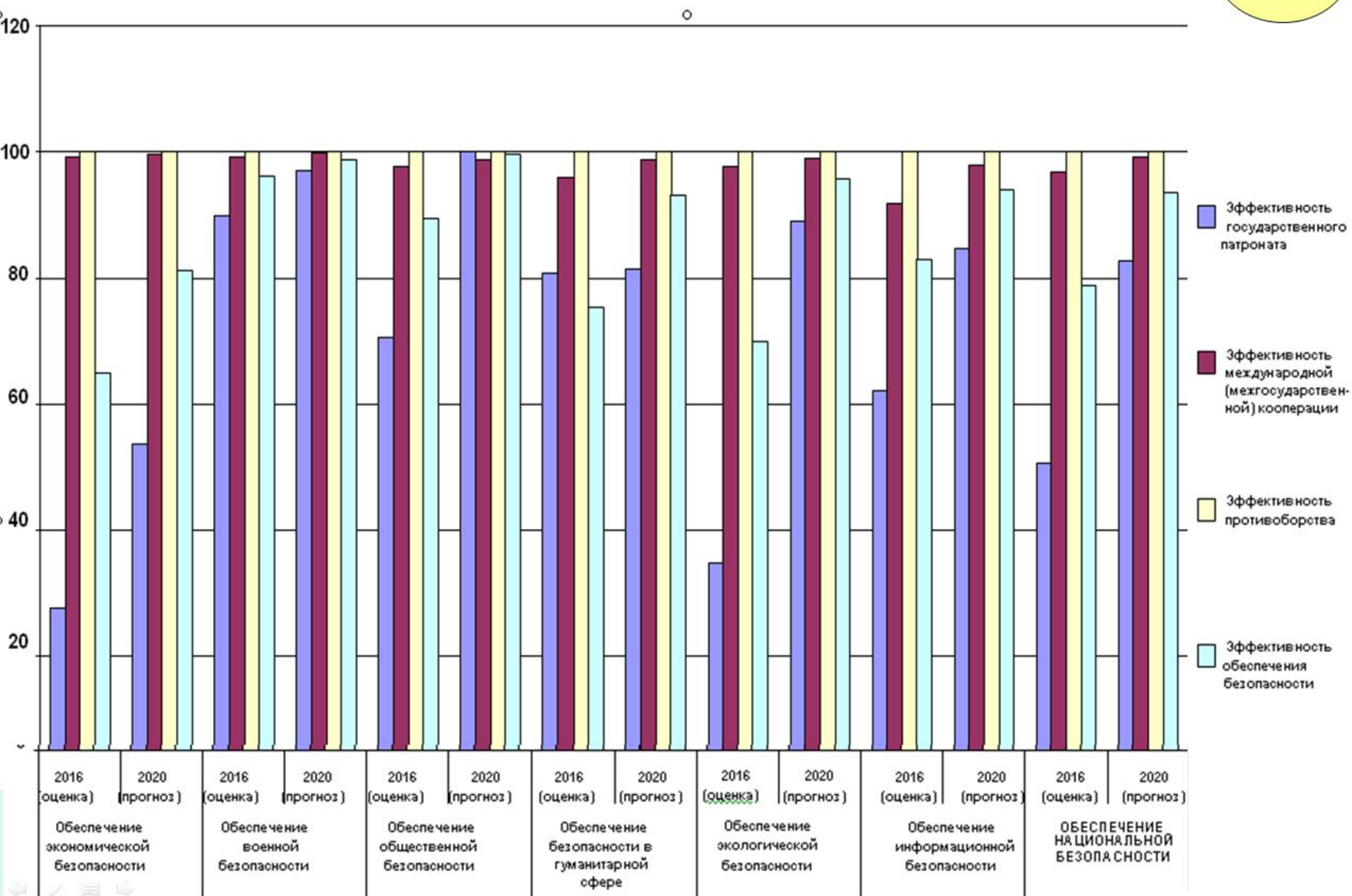


ЗНАЧЕНИЯ ПОКАЗАТЕЛЕЙ ЭФФЕКТИВНОСТИ ОБЕСПЕЧЕНИЯ НАЦИОНАЛЬНОЙ БЕЗОПАСНОСТИ РОССИИ

70

	Эффективность государственно го патроната	Эффективность международной (межгосудар- ственной) кооперации	Эффективность противобор- ства	Эффективность обеспечения национальной безопасности
Обеспечение экономической безопасности				
2016 (оценка)	27,57	99,00	100,00	64,87
2020 (прогноз)	53,72	99,64	100,00	81,19
Обеспечение военной безопасности				
2016 (оценка)	89,81	99,13	100,00	96,20
2020 (прогноз)	96,98	99,80	100,00	98,92
Обеспечение общественной безопасности				
2016 (оценка)	70,52	97,75	100,00	89,55
2020 (прогноз)	99,98	98,98	100,00	99,65
Обеспечение безопасности в гуманитарной сфере				
2016 (оценка)	80,66	95,98	100,00	75,20
2020 (прогноз)	81,27	98,93	100,00	92,99
Обеспечение экологической безопасности				
2016 (оценка)	75,08	97,78	100,00	69,85
2020 (прогноз)	93,49	98,86	100,00	95,81
Обеспечение информационной безопасности				
2016 (оценка)	62,04	91,90	100,00	82,92
2020 (прогноз)	84,74	98,02	100,00	94,00
ОБЕСПЕЧЕНИЕ БЕЗОПАСНОСТИ				
2016 (оценка)	57,47	96,89	100,00	78,84
2020 (прогноз)	83,35	99,04	100,00	93,55

ЗНАЧЕНИЯ ПОКАЗАТЕЛЕЙ ЭФФЕКТИВНОСТИ ОБЕСПЕЧЕНИЯ НАЦИОНАЛЬНОЙ БЕЗОПАСНОСТИ РОССИИ





БЛАГОДАРЮ ЗА ВНИМАНИЕ.

КАКИЕ БУДУТ ВОПРОСЫ?