

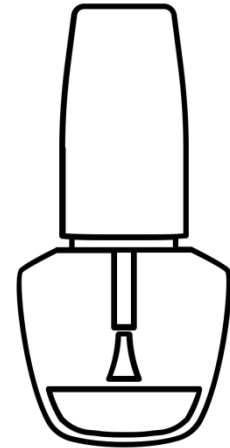




Игра «Читаем сами» (трехбуквенные слова)




Распечатайте листы с двух сторон – с одной стороны – рисунки, с другой – слова. Разрежьте каждый лист на 6 двусторонних карточек.

Выложите карточки на стол рисунками вверх.



Ребенок переворачивает любую карточку, читает слово- - находит нужную картинку. Переворачивает ее, вновь читает слов – и находит верную картинку для него и т. д. ,






пока все карточки не будут перевернуты словами вверх.





Рисунки на тему здоровья





сы

су

ла

р

п

к

со

но

ду

м

с

б

бык кот зуб

лев лук рот

ДОМ ТОМ

ПИН

КИТ жуК СОН