

Муниципальное автономное дошкольное образовательное учреждение «Детский сад №127» г.Череповец

ДИДАКТИЧЕСКАЯ ИГРА «ДЕШИФРОВЩИК»

ДЛЯ ДЕТЕЙ СТАРШЕГО ДОШКОЛЬНОГО ВОЗРАСТА

НОМИНАЦИЯ : «МОЯ ИГРА»

Авторы: Дунаева Ольга Владимировна, Щербакова Наталья Олеговна

Дидактическая игра «Дешифровщик»


Задачи:

- способствование формированию у детей основ информатики;
- развитие умений расшифровывать изображения, где цвет кодирован цифрами;
- развитие логического мышления, внимания, глазомера, мелкой моторики.

Описание игры

- В игру входит: игровое поле 4*4 клетки формата А4, 8 карточек с кодированной таблицей, таблица «Проверь себя».
- Для изготовления игры распечатайте карточки-схемы, игровое поле. Заламинируйте игровое поле и карточки-схемы или вложите их в перфофайлы. Для игры также понадобится маркер. Можно использовать обычные фломастеры на водной основе, они отлично стираются влажными салфетками или тряпочкой.


УЗНАЙ, КАКОЕ ИЗОБРАЖЕНИЕ СКРЫТО ЗА КОДОМ.




Игровое поле




Карточки с
кодированной
таблицей




1




2



3




4



5



6



7



8

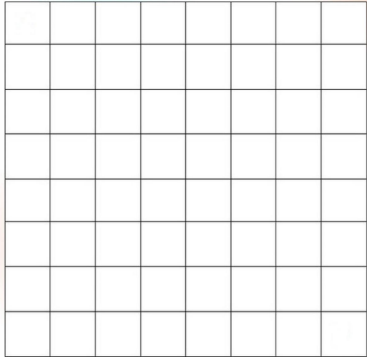
ПРОВЕРЬ СЕБЯ!

Таблица
«Проверь
себя!»

Варианты усложнения игры

Игровое поле 8*8 клеток

УЗНАЙ, КАКОЕ ИЗОБРАЖЕНИЕ СКРЫТО ЗА КОДОМ.



1

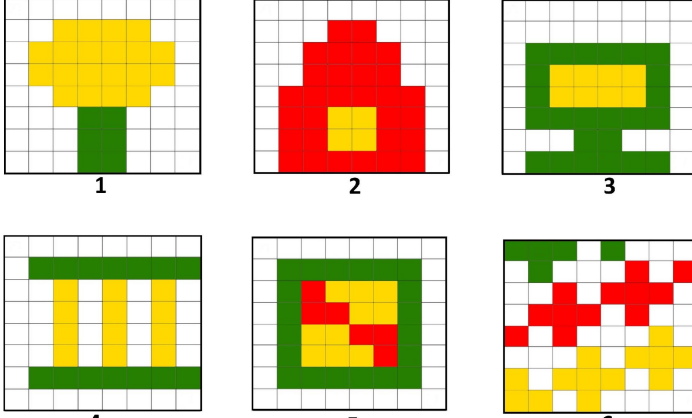
□ - 00 ■ - 01 ■ - 10 ■ - 11

00	00	00	00	00	00	00	00
00	00	01	01	01	01	00	00
00	01	01	01	01	01	01	00
00	01	01	01	01	01	01	00
00	00	01	01	01	01	00	00
00	00	00	10	10	00	00	00
00	00	00	10	10	00	00	00
00	00	00	10	10	00	00	00

2

□ - 00 ■ - 01 ■ - 10 ■ - 11

00	00	00	00	00	00	00	00
00	00	00	11	11	00	00	00
00	00	11	11	11	11	00	00
00	00	11	11	11	11	00	00
00	11	11	11	11	11	11	00
00	11	11	01	01	11	11	00
00	11	11	01	01	11	11	00
00	11	11	11	11	11	11	00



1 2 3

4 5 6

ПРОВЕРЬ СЕБЯ!

Варианты усложнения игры

Игровое поле 10*10 клеток

УЗНАЙ, КАКОЕ ИЗОБРАЖЕНИЕ СКРЫТО ЗА КОДОМ.

1 □ - 00 ■ - 01 ■ - 10 ■ - 11

00	00	00	00	11	00	00	00	00	00
00	00	00	11	11	11	00	00	00	00
00	00	11	11	11	11	11	00	00	00
00	11	11	11	11	11	11	00	00	00
00	00	00	00	11	00	00	00	00	00
00	00	00	00	11	00	00	00	00	00
00	00	00	00	11	00	00	00	00	00
00	00	11	00	11	00	00	00	00	00
00	00	11	11	11	00	00	00	00	00
00	00	00	00	00	00	00	00	00	00

2 □ - 00 ■ - 01 ■ - 10 ■ - 11

00	00	00	00	10	10	00	00	00	00
00	00	00	10	10	10	10	00	00	00
00	00	10	10	10	10	10	10	00	00
00	10	10	10	10	10	10	10	10	00
10	10	10	10	10	10	10	10	10	10
00	01	01	00	00	00	00	01	01	00
00	01	01	00	00	00	00	01	01	00
00	01	01	00	00	00	00	01	01	00
00	01	01	00	00	00	00	01	01	00
00	01	01	01	01	01	01	01	01	00

1 2 3

4 5 6

ПРОВЕРЬ СЕБЯ!

Спасибо за внимание!