


The background features several large, flowing, abstract shapes in shades of purple, green, and blue. Interspersed among these are several yellow starburst or sunburst shapes, each composed of multiple triangular rays pointing outwards. The overall aesthetic is bright and celebratory.

Айболит и мартышки

Занятие 15



скорость_доктора 2

старт


стоп

количество_мартышек 10

```
это старт
доктор, вкл
повтори количество_мартышек [
  клонируй "образец
пч
вкл
нов_х (350 - сл 700)
нов_у (250 - сл 500) ]
конец
```

Цель игры.

- Цель - вылечить всех мартышек.
- Красная мартышка – больная, у нее температура, потому и красная.



A decorative graphic on the left side of the slide features three balloons: a light green one at the top, a light blue one in the middle, and a light purple one at the bottom. Each balloon is attached to a thin, wavy streamer that extends downwards. Small, yellow, triangular shapes are scattered around the streamers, resembling confetti or streamer tassels.


Средства.

- Количество мартышек задается бегунком.
- Скорость передвижения доктора задается другим бегунком.
- Кнопка «старт»
- Кнопка «стоп»

Мартышки.

- Мартышки создаются автоматически, путем клонирования одной, с именем «образец».
- Для этого надо создать этот

Рюкзак: образец на лист1



Щелчок Один раз
 Много раз
Цвет При смене
 Постоянно


Таймер
1/10 секунды

Касание

Послание

При	Делай

Рюкзак: образец на лист1



Имя:

X: Y:

Курс: Размер:

Формы:

Менять: При шаге повороте


Перо: Поднято (пп) Видимая?
 Опущено (по)
 Ластик (пс)

Свойство	Значение

Доктор

- Доктор должен бегать быстро и хаотично. Когда лечит мартышку надевает белую маску и шапочку.

Рюкзак: доктор на лист1



Щелчок Один раз Много раз При смене Постоянно

плавно 80 (скорость_доктора / 5) лв сл 360

Цвет

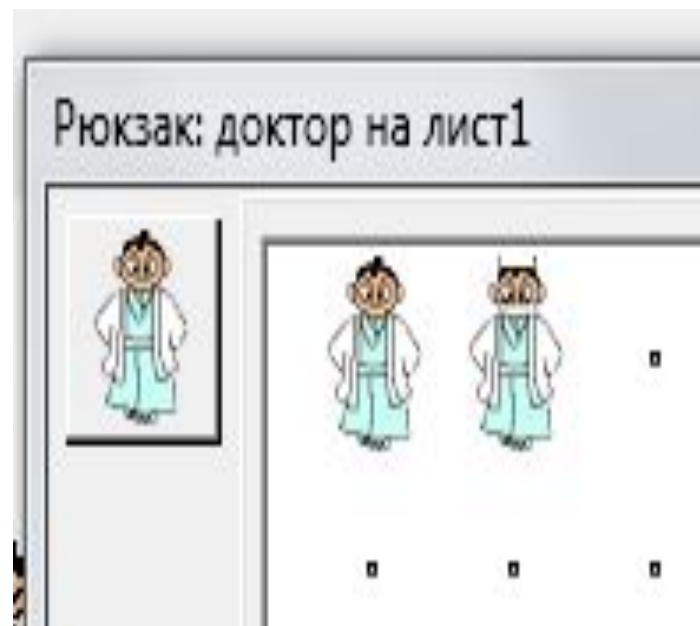
Таймер 10 1/10 секунды

Касание нф 2 жди 10 нф 1

Послание

При	Делай

Формы Состояние Процедуры Звуки Заметки Правила





Кнопки

- Кнопка «Старт» запускает процедуру СТАРТ.
- Кнопка «стоп» имеет только одну команду «останов».

A decorative graphic on the left side of the page features three balloons: a light green one at the top, a light blue one in the middle, and a light purple one at the bottom. Each balloon is attached to a thin, wavy ribbon and has several small, yellow, triangular shapes radiating from its base, suggesting movement or light. The balloons are positioned vertically along the left edge of the page.

ЗАПУСКАЙ!