

Тест: Тест по продукции для ДП Welcome (Для новых сотрудников)

Всего вопросов в тесте: 40



Вопрос 17 из 40

Попытка: 1 из 1

Состояние вопроса:

ПРОСМОТРЕН

ЕСТЬ ОТВЕТ

ЗАКОНЧЕН

Какие основные отличия пластиковых щитов SlimBox от пластиковых щитов ЩРН-П?

Выберите все правильные варианты


- Серия SlimBox имеет гарантию 7 лет, а основная серия ЩРН-П/ЩРВ-П - 5 лет
- Серия SlimBox оснащается пузырьковым уровнем и разметкой для кабельного канала на корпусе
- Серия SlimBox оснащается монтажным комплектом и имеет полноцветную индивидуальную упаковку
- Серия SlimBox имеет более премиальный внешний вид по сравнению с основной серией ЩРН-П/ЩРВ-П

Правильно

Далее

Тест: Тест по продукции для ДП Welcome (Для новых сотрудников)

Всего вопросов в тесте: 40



Вопрос 18 из 40

Попытка: 1 из 1

Состояние вопроса:

ПРОСМОТРЕН

ЕСТЬ ОТВЕТ

ЗАКОНЧЕН

Какие индексы IP шкафов ВРУ ЕКФ?

Выберите один правильный вариант

Только IP31

IP31 или IP54

Правильно

Только IP54

Далее

Тест: Тест по продукции для ДП Welcome (Для новых сотрудников)

Всего вопросов в тесте: 40



Вопрос 19 из 40

Попытка: 1 из 1

Состояние вопроса:

ПРОСМОТРЕН

ЕСТЬ ОТВЕТ

НАЧАТ

Какие характеристики шкафа ModBox?

Выберите все правильные варианты

емкость от 36 до 540 модулей

Правильно

изготовлен из пластика

есть прозрачное окно для счетчика

можно установить монтажную плату

Правильно

Принять ответ и перейти далее

Тест: Тест по продукции для ДП Welcome (Для новых сотрудников)

Всего вопросов в тесте: 40



Вопрос 20 из 40

Попытка: 1 из 1

Состояние вопроса:

ПРОСМОТРЕН

ЕСТЬ ОТВЕТ

ЗАКОНЧЕН

Какие серии шкафов предложите для оборудования на номинальный ток 4000 А?

Выберите все правильные варианты

ВРУ-2

ЩО-70

TRIVIA

Правильно

Fort

Правильно

Далее

Тест: Тест по продукции для ДП Welcome (Для новых сотрудников)

Всего вопросов в тесте: 40



Вопрос 21 из 40

Попытка: 1 из 1

Состояние вопроса:

ПРОСМОТРЕН

ЕСТЬ ОТВЕТ

ЗАКОНЧЕН

Распаячные коробки ЕКФ могут крепиться (выберите все правильные варианты):

Выберите все правильные варианты

в твердые стены

Правильно

в полые стены

Правильно

на поверхность стен

Правильно

в парпетный кабель-канал (при наличии установочного гнезда)

Далее

Тест: Тест по продукции для ДП Welcome (Для новых сотрудников)

Всего вопросов в тесте: 40



Вопрос 22 из 40

Попытка: 1 из 1

Состояние вопроса:

ПРОСМОТРЕН

ЕСТЬ ОТВЕТ

НАЧАТ

Какие особенности хомутов FlexLock EKF?

Выберите все правильные варианты

- минимальная температура монтажа -10°C
- изготовлены из пластичного материала Nylon 6.6
- изготавливаются из нержавеющей стали
- широкий диапазон размеров

Правильно

Правильно

Принять ответ и перейти далее

Тест: Тест по продукции для ДП Welcome (Для новых сотрудников)

Всего вопросов в тесте: 40



Вопрос 1 из 40

Попытка: 1 из 1

Состояние вопроса:

ПРОСМОТРЕН

ЕСТЬ ОТВЕТ

ЗАКОНЧЕН

Укажите отличия моторных приводов для модульных аппаратов Averages

Выберите один правильный вариант

- в AV-M6 можно удалённо настраивать число попыток и паузы между включениями
- в AV-M1 можно настраивать число попыток и паузы между включениями
- нет принципиальных отличий
- в AV-M6 можно настраивать число попыток и паузы между включениями

Далее

Тест: Тест по продукции для ДП Welcome (Для новых сотрудников)

Всего вопросов в тесте: 40



Вопрос 3 из 40

Попытка: 1 из 1

Состояние вопроса:

ПРОСМОТРЕН

ЕСТЬ ОТВЕТ

ЗАКОНЧЕН

От каких аварийных ситуаций защищает УЗДП ЕКФ?

Выберите все правильные варианты

импульсных перенапряжений

искрение проводки **Правильно**

поражения человека электрическим током

токи КЗ и токи перегрузки **Правильно**

Далее

Тест: Тест по продукции для ДП Welcome (Для новых сотрудников)

Всего вопросов в тесте: 40



Вопрос 2 из 40

Попытка: 1 из 1

Состояние вопроса:

ПРОСМОТРЕН

ЕСТЬ ОТВЕТ

ЗАКОНЧЕН

Укажите стандартные значения наибольшей отключающей способности модульных аппаратов EKF?

Выберите все правильные варианты

4000 А

4500 А

Правильно

6000 А

Правильно

10000 А

Правильно

15000 А

Далее

Тест: Тест по продукции для ДП Welcome (Для новых сотрудников)

Всего вопросов в тесте: 40



Вопрос 4 из 40

Попытка: 1 из 1

Состояние вопроса:

ПРОСМОТРЕН

ЕСТЬ ОТВЕТ

ЗАКОНЧЕН

Какое УЗО отключает цепь при аварии даже при обрыве нейтрального проводника?

Выберите один правильный вариант

- Оба типа не зависят
- Электронное
- Оба типа зависят
- Электромеханическое

Правильно

Далее

Тест: Тест по продукции для ДП Welcome (Для новых сотрудников)

Всего вопросов в тесте: 40



Вопрос 5 из 40

Попытка: 1 из 1

Состояние вопроса:

ПРОСМОТРЕН

ЕСТЬ ОТВЕТ

ЗАКОНЧЕН

Выберите серии модульных автоматов с наибольшей отключающей способностью 10 000 А?

Выберите все правильные варианты

BA 47-63

BA 47-100 Basic

BA 47-100 Proxima

Правильно

AV-10

Правильно

Далее

Тест: Тест по продукции для ДП Welcome (Для новых сотрудников)

Всего вопросов в тесте: 40



Вопрос 6 из 40

Попытка: 1 из 1

Состояние вопроса:

ПРОСМОТРЕН

ЕСТЬ ОТВЕТ

ЗАКОНЧЕН

Для каких целей используется УЗИП класса "D(III)"?

Выберите один правильный вариант

- защита оборудования от остаточных импульсных перенапряжений
- для защиты от токов перегрузки при запуске электродвигателя
- защита от косвенных попаданий молнии, устанавливается в ВРУ
- защита от прямых или близких попаданий молнии в объект

Правильно

Далее

Тест: Тест по продукции для ДП Welcome (Для новых сотрудников)

Всего вопросов в тесте: 40



Вопрос 7 из 40

Попытка: 1 из 1

Состояние вопроса:

ПРОСМОТРЕН

ЕСТЬ ОТВЕТ

ЗАКОНЧЕН

Какие особенности автоматических выключателей AV-6 и AV-10?

Выберите все правильные варианты

окошко для маркировки

Правильно

пломбируемые клеммные крышки

9 заклёпок

Правильно

ширина аппарата 9 мм

механизм мгновенной коммутации

Правильно

Далее

Тест: Тест по продукции для ДП Welcome (Для новых сотрудников)

Всего вопросов в тесте: 40



Вопрос 8 из 40

Попытка: 1 из 1

Состояние вопроса:

ПРОСМОТРЕН

ЕСТЬ ОТВЕТ

ЗАКОНЧЕН

Выберите все серии электромеханических УЗО ЕКФ

Выберите один правильный вариант

ВД-100

ВА 47-29

ВДТ-40

Далее

Тест: Тест по продукции для ДП Welcome (Для новых сотрудников)

Всего вопросов в тесте: 40



Вопрос 9 из 40

Попытка: 1 из 1

Состояние вопроса:

ПРОСМОТРЕН

ЕСТЬ ОТВЕТ

ЗАКОНЧЕН

В каких сериях автоматов в литом корпусе имеется электронный расцепитель?

Выберите все правильные варианты

Averages AV POWER **Правильно**

BA-99 **Правильно**

BA-99C **Правильно**

BA-99M **Правильно**

BA-99ML

Далее

Тест: Тест по продукции для ДП Welcome (Для новых сотрудников)

Всего вопросов в тесте: 40



Вопрос 10 из 40

Попытка: 1 из 1

Состояние вопроса:

ПРОСМОТРЕН

ЕСТЬ ОТВЕТ

ЗАКОНЧЕН

Выберите особенности аппарата AV Power:

Выберите все правильные варианты

- наибольшая (предельная) отключающая способность до 50 кА
- может обмениваться данными по протоколу ModBus
- есть выкатное исполнение
- есть расцепитель с дисплеем на жидких кристаллах

Далее

Тест: Тест по продукции для ДП Welcome (Для новых сотрудников)

Всего вопросов в тесте: 40



Вопрос 11 из 40

Попытка: 1 из 1

Состояние вопроса:

ПРОСМОТРЕН

ЕСТЬ ОТВЕТ

ЗАКОНЧЕН

Какая гарантия на силовые выключатели ВА- 99М?

Выберите один правильный вариант

- 3 года
- 7 лет
- 10 лет
- зависит от модификации аппарата

Далее

Тест: Тест по продукции для ДП Welcome (Для новых сотрудников)

Всего вопросов в тесте: 40



Вопрос 12 из 40

Попытка: 1 из 1

Состояние вопроса:

ПРОСМОТРЕН

ЕСТЬ ОТВЕТ

ЗАКОНЧЕН

Что предложите при заказе ВА-450, выкатное исполнение?

Выберите один правильный вариант

- предложу артикул аппарата ВА-450 выкатного исполнения
- предложу стационарный аппарат ВА-450
- предложу выкатную корзину для аппарата
- откажусь от заказа, т.к. такие аппараты не выпускаются

Далее

Тест: Тест по продукции для ДП Welcome (Для новых сотрудников)

Всего вопросов в тесте: 40



Вопрос 13 из 40

Попытка: 1 из 1

Состояние вопроса:

ПРОСМОТРЕН

ЕСТЬ ОТВЕТ

ЗАКОНЧЕН

Что обозначают буквы "NO" в описании контактора?

Выберите один правильный вариант

- слово "нет"
- оксид азота
- нормально открытый контакт
- нормально закрытый контакт

Далее

Тест: Тест по продукции для ДП Welcome (Для новых сотрудников)

Всего вопросов в тесте: 40



Вопрос 14 из 40

Попытка: 1 из 1

Состояние вопроса:

ПРОСМОТРЕН

ЕСТЬ ОТВЕТ

ЗАКОНЧЕН

Какая гарантия на контакторы КТЭ EKF Proxima?

Выберите один правильный вариант

1 год

3 лет

7 лет

10 лет

Далее

Тест: Тест по продукции для ДП Welcome (Для новых сотрудников)

Всего вопросов в тесте: 40



Вопрос 15 из 40

Попытка: 1 из 1

Состояние вопроса:

ПРОСМОТРЕН

ЕСТЬ ОТВЕТ

ЗАКОНЧЕН

Что такое "контактор реверсивный"?

Выберите один правильный вариант

- Сборка контакторов для изменения местами положение фаз в реверсивной схеме или переключения источника энергии
- Трехпозиционный контактор, имеющий не менее одного NO контакта и одного NC контакта
- Контактор, применяемый для изменения частоты вращения вала двигателя
- Контактор, размещаемый на спецблоке для коммутирования нагрузки без катушки управления

Далее

Тест: Тест по продукции для ДП Welcome (Для новых сотрудников)

Всего вопросов в тесте: 40



Вопрос 16 из 40

Попытка: 1 из 1

Состояние вопроса:

ПРОСМОТРЕН

ЕСТЬ ОТВЕТ

ЗАКОНЧЕН

Какой аппарат может заменить твердотельное реле?

Выберите один правильный вариант

- Импульсное реле
- Контактор
- Автоматический выключатель
- Жесткий диск компьютера

Далее

Тест: Тест по продукции для ДП Welcome (Для новых сотрудников)

Всего вопросов в тесте: 40



Вопрос 17 из 40

Попытка: 1 из 1

Состояние вопроса:

ПРОСМОТРЕН

ЕСТЬ ОТВЕТ

ЗАКОНЧЕН

Какие основные отличия пластиковых щитов SlimBox от пластиковых щитов ЩРН-П?

Выберите все правильные варианты

Серия SlimBox оснащается пузырьковым уровнем и разметкой для кабельного канала на корпусе

Правильно

Серия SlimBox имеет гарантию 7 лет, а основная серия ЩРН-П/ЩРВ-П - 5 лет

Серия SlimBox оснащается монтажным комплектом и имеет полноцветную индивидуальную упаковку

Правильно

Серия SlimBox имеет более премиальный внешний вид по сравнению с основной серией

Правильно

Далее

Тест: Тест по продукции для ДП Welcome (Для новых сотрудников)

Всего вопросов в тесте: 40



Вопрос 18 из 40

Попытка: 1 из 1

Состояние вопроса:

ПРОСМОТРЕН

ЕСТЬ ОТВЕТ

ЗАКОНЧЕН

Какие индексы IP шкафов ВРУ ЕКФ?

Выберите один правильный вариант

- Только IP31
- IP31 или IP54
- Только IP54

Далее

Тест: Тест по продукции для ДП Welcome (Для новых сотрудников)

Всего вопросов в тесте: 40



Вопрос 19 из 40

Попытка: 1 из 1

Состояние вопроса:

ПРОСМОТРЕН

ЕСТЬ ОТВЕТ

ЗАКОНЧЕН

Какие характеристики шкафа ModBox?

Выберите все правильные варианты

емкость от 36 до 540 модулей

Правильно

изготовлен из пластика

есть прозрачное окно для счетчика

можно установить монтажную плату

Правильно

Далее

Тест: Тест по продукции для ДП Welcome (Для новых сотрудников)

Всего вопросов в тесте: 40



Вопрос 20 из 40

Попытка: 1 из 1

Состояние вопроса:

ПРОСМОТРЕН

ЕСТЬ ОТВЕТ

ЗАКОНЧЕН

Какие серии шкафов предложите для оборудования на номинальный ток 4000 А?

Выберите все правильные варианты

ЩО-70

Fort

TRIVIA

ВРУ-2

Далее

Тест: Тест по продукции для ДП Welcome (Для новых сотрудников)

Всего вопросов в тесте: 40



Вопрос 21 из 40

Попытка: 1 из 1

Состояние вопроса:

ПРОСМОТРЕН

ЕСТЬ ОТВЕТ

ЗАКОНЧЕН

Распаячные коробки ЕКФ могут крепиться (выберите все правильные варианты):

Выберите все правильные варианты

- в твердые стены
- в полые стены
- на поверхность стен
- в парапетный кабель-канал (при наличии установочного гнезда)

Далее

Тест: Тест по продукции для ДП Welcome (Для новых сотрудников)

Всего вопросов в тесте: 40



Вопрос 22 из 40

Попытка: 1 из 1

Состояние вопроса:

ПРОСМОТРЕН

ЕСТЬ ОТВЕТ

ЗАКОНЧЕН

Какие особенности хомутов FlexLock EKF?

Выберите все правильные варианты

изготовлены из пластичного материала Nylon 6.6

широкий диапазон размеров

Правильно

минимальная температура монтажа -10°C

изготавливаются из нержавеющей стали

Правильно

Далее

Тест: Тест по продукции для ДП Welcome (Для новых сотрудников)

Всего вопросов в тесте: 40



Вопрос 23 из 40

Попытка: 1 из 1

Состояние вопроса:

ПРОСМОТРЕН

ЕСТЬ ОТВЕТ

ЗАКОНЧЕН

Для чего применяется разъем "РШ - ВШ"?

Выберите все правильные варианты

- Для подключения однофазных потребителей с током до 32А
- Для подключения 3-хфазных потребителей с током до 32А
- Для подключения переносного оборудования с защитой от брызг

Далее

Тест: Тест по продукции для ДП Welcome (Для новых сотрудников)

Всего вопросов в тесте: 40



Вопрос 24 из 40

Попытка: 1 из 1

Состояние вопроса:

ПРОСМОТРЕН

ЕСТЬ ОТВЕТ

ЗАКОНЧЕН

С какой защитой компания ЕКФ выпускает силовые разъемы?

Выберите один правильный вариант

- IP44 и IP54
- IP54 и IP68
- IP44 и IP67

Далее

Тест: Тест по продукции для ДП Welcome (Для новых сотрудников)

Всего вопросов в тесте: 40



Вопрос 25 из 40

Попытка: 1 из 1

Состояние вопроса:

ПРОСМОТРЕН

ЕСТЬ ОТВЕТ

ЗАКОНЧЕН

Из какого пластика изготавливаются розетки и выключатели?

Выберите один правильный вариант

- Негорючий ABS пластик
- Не поддерживающий горение
- Самозатухающий

Далее

Тест: Тест по продукции для ДП Welcome (Для новых сотрудников)

Всего вопросов в тесте: 40



Вопрос 26 из 40

Попытка: 1 из 1

Состояние вопроса:

ПРОСМОТРЕН

ЕСТЬ ОТВЕТ

ЗАКОНЧЕН

Какой наибольший индекс IP датчиков движения ЕКФ?

Выберите один правильный вариант

IP31

IP44

IP65

IP68

Далее

Тест: Тест по продукции для ДП Welcome (Для новых сотрудников)

Всего вопросов в тесте: 40



Вопрос 27 из 40

Попытка: 1 из 1

Состояние вопроса:

ПРОСМОТРЕН

ЕСТЬ ОТВЕТ

ЗАКОНЧЕН

Максимальная дальность действия микроволновых датчиков составляет...

Выберите один правильный вариант

- до 6 м
- до 8 м
- до 12 м
- до 15 м
- до 20 м

Далее

Тест: Тест по продукции для ДП Welcome (Для новых сотрудников)

Всего вопросов в тесте: 40



Вопрос 28 из 40

Попытка: 1 из 1

Состояние вопроса:

ПРОСМОТРЕН

ЕСТЬ ОТВЕТ

ЗАКОНЧЕН

Какой датчик движения не реагирует на инфракрасное излучение объекта?

Выберите один правильный вариант

- только микроволновый
- инфракрасный и микроволновый
- только инфракрасный
- датчик освещённости

Далее

Тест: Тест по продукции для ДП Welcome (Для новых сотрудников)

Всего вопросов в тесте: 40



Вопрос 29 из 40

Попытка: 1 из 1

Состояние вопроса:

ПРОСМОТРЕН

ЕСТЬ ОТВЕТ

ЗАКОНЧЕН

Какой межповерочный интервал для трансформаторов тока ТТЕ?

Выберите один правильный вариант

- 6 лет
- 10 лет
- 12 лет
- 16 лет

Далее

Тест: Тест по продукции для ДП Welcome (Для новых сотрудников)

Всего вопросов в тесте: 40



Вопрос 30 из 40

Попытка: 1 из 1

Состояние вопроса:

ПРОСМОТРЕН

ЕСТЬ ОТВЕТ

ЗАКОНЧЕН

Межповерочный интервал цифровых амперметров и вольтметров ЕКФ составляет?

Выберите один правильный вариант

4 года

6 лет

8 лет

Далее

Тест: Тест по продукции для ДП Welcome (Для новых сотрудников)

Всего вопросов в тесте: 40



Вопрос 31 из 40

Попытка: 1 из 1

Состояние вопроса:

ПРОСМОТРЕН

ЕСТЬ ОТВЕТ

ЗАКОНЧЕН

Какие типы кабельного лотка есть в ассортименте EKF?

Выберите один правильный вариант

- листовой перфорированный и неперфорированный лоток
- лестничный лоток
- проволочный лоток
- все ответы верные

Далее

Тест: Тест по продукции для ДП Welcome (Для новых сотрудников)

Всего вопросов в тесте: 40



Вопрос 32 из 40

Попытка: 1 из 1

Состояние вопроса:

ПРОСМОТРЕН

ЕСТЬ ОТВЕТ

ЗАКОНЧЕН

Для каких типов проводов СИП выпускается арматура ЕКФ?

Выберите все правильные варианты

СИП-2

СИП-3

СИП-4

Далее

Тест: Тест по продукции для ДП Welcome (Для новых сотрудников)

Всего вопросов в тесте: 40



Вопрос 33 из 40

Попытка: 1 из 1

Состояние вопроса:

ПРОСМОТРЕН

ЕСТЬ ОТВЕТ

ЗАКОНЧЕН

Какие виды труб есть в ассортименте ЕКФ ?

Выберите все правильные варианты

труба FR HF

Труба гофрированная двустенная

FR LTx

ПВХ

Далее

Тест: Тест по продукции для ДП Welcome (Для новых сотрудников)

Всего вопросов в тесте: 40



Вопрос 34 из 40

Попытка: 1 из 1

Состояние вопроса:

ПРОСМОТРЕН

ЕСТЬ ОТВЕТ

ЗАКОНЧЕН

Что означает запись "1С/0" в описании электронного реле?

Выберите один правильный вариант

- один нормально открытый контакт
- подключать только одно устройство
- один перекидной контакт
- подключение одножильным проводником

Далее

Тест: Тест по продукции для ДП Welcome (Для новых сотрудников)

Всего вопросов в тесте: 40



Вопрос 35 из 40

Попытка: 1 из 1

Состояние вопроса:

ПРОСМОТРЕН

ЕСТЬ ОТВЕТ

ЗАКОНЧЕН

Какие отличия между бистабильными реле RIO и RIO-2?

Выберите один правильный вариант

- К реле RIO нагрузка подключается только через контактор
- Реле RIO-2 имеет таймер обратного отсчета
- В реле RIO коммутационная износостойкость меньше на 1000 срабатываний

Далее

Тест: Тест по продукции для ДП Welcome (Для новых сотрудников)

Всего вопросов в тесте: 40



Вопрос 36 из 40

Попытка: 1 из 1

Состояние вопроса:

ПРОСМОТРЕН

ЕСТЬ ОТВЕТ

ЗАКОНЧЕН

Какие особенности реле Rvb EKF Basic?

Выберите все правильные варианты

- реле напряжения
- гарантия 3 года
- есть дисплей
- реле тока и напряжения

Далее

Тест: Тест по продукции для ДП Welcome (Для новых сотрудников)

Всего вопросов в тесте: 40



Вопрос 37 из 40

Попытка: 1 из 1

Состояние вопроса:

ПРОСМОТРЕН

ЕСТЬ ОТВЕТ

ЗАКОНЧЕН

На основе каких устройств можно сделать автоматический ввод резерва? Выберите все возможные варианты

Выберите все правильные варианты

программируемого реле

моноблока ТСМ **Правильно**

контроллера АВР **Правильно**

воздушных автоматических выключателей **Правильно**

реле контроля фаз **Правильно**

Далее

Тест: Тест по продукции для ДП Welcome (Для новых сотрудников)

Всего вопросов в тесте: 40



Вопрос 38 из 40

Попытка: 1 из 1

Состояние вопроса:

ПРОСМОТРЕН

ЕСТЬ ОТВЕТ

ЗАКОНЧЕН

При помощи какого реле можно организовать ограничение мощности в однофазной цепи арендатора?

Выберите все правильные варианты

OM-14

MRV

OM-3

RV-b

Далее

Тест: Тест по продукции для ДП Welcome (Для новых сотрудников)

Всего вопросов в тесте: 40



Вопрос 39 из 40

Попытка: 1 из 1

Состояние вопроса:

ПРОСМОТРЕН

ЕСТЬ ОТВЕТ

ЗАКОНЧЕН

Какие основные отличия реле RV-5A и RV-32A?

Выберите все правильные варианты

- у реле RV-5A паралельное подключение, а реле RV-32A - сквозное подключение
- реле RV-5A шириной один модуль, RV-32A - два модуля
- реле RV-32A применяется в трёхфазной цепи
- в реле RV-32A информация отображается на дисплее

Далее

Тест: Тест по продукции для ДП Welcome (Для новых сотрудников)

Всего вопросов в тесте: 40



Вопрос 40 из 40

Попытка: 1 из 1

Состояние вопроса:

ПРОСМОТРЕН

ЕСТЬ ОТВЕТ

ЗАКОНЧЕН

Какие реле отключают нагрузку при нарушении порядка чередования фаз в трехфазной цепи?

Выберите все правильные варианты

MRVA

RKF-2S

RKF-8

RKF-37

RV-5

Далее

ции для ДП Welcome (Для новых сотрудников)

Карта тест



Время на тест: **Не ограничен**

Время вопроса:

ПРОСМОТРЕН

ЕСТЬ ОТВЕТ

ЗАКОНЧЕН

Время на вопрос: **Не ограничен**

При фактическом токе над номинальным произойдет мгновенное отключение автомата характеристики "D"?

Выберите один правильный вариант

5-3 раза

10 раз

5 раз

более 10 раз

е

Тест: Тест по продукции для ДП Welcome (Для новых сотрудников)

Всего вопросов в тесте: 40



Вопрос 2 из 40

Попытка: 1 из 1

Состояние вопроса:

ПРОСМОТРЕН

ЕСТЬ ОТВЕТ

ЗАКОНЧЕН

Выберите все серии электромеханических УЗО ЕКФ

Выберите один правильный вариант

ВА 47-29

ВДТ-40

ВД-100

Далее

Тест: Тест по продукции для ДП Welcome (Для новых сотрудников)

Всего вопросов в тесте: 40



Вопрос 3 из 40

Попытка: 1 из 1

Состояние вопроса:

ПРОСМОТРЕН

ЕСТЬ ОТВЕТ

ЗАКОНЧЕН

Какие дополнительные устройства предложите для автоматического выключателя ВА 47-29?

Выберите один правильный вариант

- независимый расцепитель
- аварийный контакт
- моторный привод
- все перечисленные устройства
- дополнительные устройства не предусмотрены

Далее

Тест: Тест по продукции для ДП Welcome (Для новых сотрудников)

Всего вопросов в тесте: 40



Вопрос 4 из 40

Попытка: 1 из 1

Состояние вопроса:

ПРОСМОТРЕН

ЕСТЬ ОТВЕТ

ЗАКОНЧЕН

Какие серии АВДТ предложите при заказе аппарата с наибольшей отключающей способностью 6000 А?

Выберите все правильные варианты

АВДТ-63

АД-2

АВДТ-63М

АД-32

Далее

Тест: Тест по продукции для ДП Welcome (Для новых сотрудников)

Всего вопросов в тесте: 40



Вопрос 5 из 40

Попытка: 1 из 1

Состояние вопроса:

ПРОСМОТРЕН

ЕСТЬ ОТВЕТ

ЗАКОНЧЕН

Выберите серии модульных автоматов с наибольшей отключающей способностью 10 000 А?

Выберите все правильные варианты

- AV-10
- BA 47-63
- BA 47-100 Basic
- BA 47-100 Proxima

Далее

Тест: Тест по продукции для ДП Welcome (Для новых сотрудников)

Всего вопросов в тесте: 40



Вопрос 6 из 40

Попытка: 1 из 1

Состояние вопроса:

ПРОСМОТРЕН

ЕСТЬ ОТВЕТ

ЗАКОНЧЕН

Какие дополнительные устройства предложите для ВД-100?

Выберите один правильный вариант

- независимый расцепитель РН-47
- никакие, дополнительные устройства для ВД-100 не предусмотрены
- расцепитель минимального и максимального напряжения
- моторный привод AV-M6

Далее

Тест: Тест по продукции для ДП Welcome (Для новых сотрудников)

Всего вопросов в тесте: 40



Вопрос 7 из 40

Попытка: 1 из 1

Состояние вопроса:

ПРОСМОТРЕН

ЕСТЬ ОТВЕТ

ЗАКОНЧЕН

Какие особенности автоматических выключателей AV-6 и AV-10?

Выберите все правильные варианты

- окошко для маркировки
- пломбируемые клеммные крышки
- 9 заклёпок
- ширина аппарата 9 мм
- механизм мгновенной коммутации

Далее

Тест: Тест по продукции для ДП Welcome (Для новых сотрудников)

Всего вопросов в тесте: 40



Вопрос 8 из 40

Попытка: 1 из 1

Состояние вопроса:

ПРОСМОТРЕН

ЕСТЬ ОТВЕТ

ЗАКОНЧЕН

От каких аварийных ситуаций защищает УЗДП ЕКФ?

Выберите все правильные варианты

- поражения человека электрическим током
- искрение проводки
- токи КЗ и токи перегрузки
- импульсных перенапряжений

Далее

Тест: Тест по продукции для ДП Welcome (Для новых сотрудников)

Всего вопросов в тесте: 40



Вопрос 9 из 40

Попытка: 1 из 1

Состояние вопроса:

ПРОСМОТРЕН

ЕСТЬ ОТВЕТ

ЗАКОНЧЕН

Выберите особенности аппарата AV Power:

Выберите все правильные варианты

- наибольшая (предельная) отключающая способность до 50 кА
- есть выкатное исполнение
- может обмениваться данными по протоколу ModBus
- есть расцепитель с дисплеем на жидких кристаллах

Далее

Тест: Тест по продукции для ДП Welcome (Для новых сотрудников)

Всего вопросов в тесте: 40



Вопрос 10 из 40

Попытка: 1 из 1

Состояние вопроса:

ПРОСМОТРЕН

ЕСТЬ ОТВЕТ

ЗАКОНЧЕН

Какие особенности аппарата ВА-99М с электронным расцепителем?

Выберите все правильные варианты

- наибольшая отключающая способность до 75 кА
- есть возможность подключения по протоколу ModBus
- гарантия 7 лет
- дополнительные устройства не предусмотрены

Далее

Тест: Тест по продукции для ДП Welcome (Для новых сотрудников)

Всего вопросов в тесте: 40



Вопрос 11 из 40

Попытка: 1 из 1

Состояние вопроса:

ПРОСМОТРЕН

ЕСТЬ ОТВЕТ

ЗАКОНЧЕН

В каких сериях автоматов в литом корпусе имеется электронный расцепитель?

Выберите все правильные варианты

Averages AV POWER

BA-99

BA-99C

BA-99M

BA-99ML

Далее

Тест: Тест по продукции для ДП Welcome (Для новых сотрудников)

Всего вопросов в тесте: 40



Вопрос 12 из 40

Попытка: 1 из 1

Состояние вопроса:

ПРОСМОТРЕН

ЕСТЬ ОТВЕТ

ЗАКОНЧЕН

Выберите все серии автоматических выключателей с номинальным током 800 А:

Выберите все правильные варианты

BA-99M

BA-99

BA-99C

BA-99ML

AV Power

Далее

Тест: Тест по продукции для ДП Welcome (Для новых сотрудников)

Всего вопросов в тесте: 40



Вопрос 13 из 40

Попытка: 1 из 1

Состояние вопроса:

ПРОСМОТРЕН

ЕСТЬ ОТВЕТ

ЗАКОНЧЕН

Что предложите при заказе ВР-32У на "два направления"?

Выберите один правильный вариант

- ВР-32У со сменной рукояткой
- две штуки ВР-32У
- ВР-32У в реверсивном исполнении
- в ассортименте ЕКФ нет такой продукции;

Далее

Тест: Тест по продукции для ДП Welcome (Для новых сотрудников)

Всего вопросов в тесте: 40



Вопрос 14 из 40

Попытка: 1 из 1

Состояние вопроса:

ПРОСМОТРЕН

ЕСТЬ ОТВЕТ

ЗАКОНЧЕН

Какая гарантия на контакторы КТЭ EKF Proxima?

Выберите один правильный вариант

1 год

3 лет

7 лет

10 лет

Далее

Тест: Тест по продукции для ДП Welcome (Для новых сотрудников)

Всего вопросов в тесте: 40



Вопрос 15 из 40

Попытка: 1 из 1

Состояние вопроса:

ПРОСМОТРЕН

ЕСТЬ ОТВЕТ

ЗАКОНЧЕН

Выберите все серии контакторов ЕКФ с 4-х полюсным исполнением


Выберите один правильный вариант

- КМЭ
- КТЭ
- МКЭ
- нет верного ответа

Далее

Тест: Тест по продукции для ДП Welcome (Для новых сотрудников)

Всего вопросов в тесте: 40



Вопрос 16 из 40

Попытка: 1 из 1

Состояние вопроса:

ПРОСМОТРЕН

ЕСТЬ ОТВЕТ

ЗАКОНЧЕН

Что обозначают буквы "NO" в описании контактора?

Выберите один правильный вариант

- слово "нет"
- оксид азота
- нормально открытый контакт
- нормально закрытый контакт

Далее

Тест: Тест по продукции для ДП Welcome (Для новых сотрудников)

Всего вопросов в тесте: 40



Вопрос 17 из 40

Попытка: 1 из 1

Состояние вопроса:

ПРОСМОТРЕН

ЕСТЬ ОТВЕТ

ЗАКОНЧЕН

Какие серии шкафов предложите для оборудования на номинальный ток 4000 А?

Выберите все правильные варианты

ВРУ-2

ЩО-70

Fort

TRIVIA

Далее

Тест: Тест по продукции для ДП Welcome (Для новых сотрудников)

Всего вопросов в тесте: 40



Вопрос 18 из 40

Попытка: 1 из 1

Состояние вопроса:

ПРОСМОТРЕН

ЕСТЬ ОТВЕТ

ЗАКОНЧЕН

По каким параметрам выбирается щит ЩРн-П?


Выберите один правильный вариант

- ширина в модулях
- ширина в миллиметрах
- материал щита

Далее

Тест: Тест по продукции для ДП Welcome (Для новых сотрудников)

Всего вопросов в тесте: 40



Вопрос 19 из 40

Попытка: 1 из 1

Состояние вопроса:

ПРОСМОТРЕН

ЕСТЬ ОТВЕТ

ЗАКОНЧЕН

Какие варианты корпусов изготавливает ЕКФ?

Выберите все правильные варианты

- металлические щиты красного цвета
- шкафы из армированного пластика
- щиты из нержавеющей стали
- щиты этажные

Далее

Тест: Тест по продукции для ДП Welcome (Для новых сотрудников)

Всего вопросов в тесте: 40



Вопрос 20 из 40

Попытка: 1 из 1

Состояние вопроса:

ПРОСМОТРЕН

ЕСТЬ ОТВЕТ

ЗАКОНЧЕН

Какие характеристики шкафа ModBox?

Выберите все правильные варианты

- емкость от 36 до 540 модулей
- изготовлен из пластика
- есть прозрачное окно для счетчика
- можно установить монтажную плату

Далее

Тест: Тест по продукции для ДП Welcome (Для новых сотрудников)

Всего вопросов в тесте: 40



Вопрос 21 из 40

Попытка: 1 из 1

Состояние вопроса:

ПРОСМОТРЕН

ЕСТЬ ОТВЕТ

ЗАКОНЧЕН

Какие особенности хомутов FlexLock EKF?

Выберите все правильные варианты

- изготовлены из пластичного материала Nylon 6.6
- широкий диапазон размеров
- минимальная температура монтажа -10°C
- изготавливаются из нержавеющей стали

Далее

Тест: Тест по продукции для ДП Welcome (Для новых сотрудников)

Всего вопросов в тесте: 40



Вопрос 22 из 40

Попытка: 1 из 1

Состояние вопроса:

ПРОСМОТРЕН

ЕСТЬ ОТВЕТ

ЗАКОНЧЕН

Какие особенности кабельного коннектора FreeTools IP68?

Выберите все правильные варианты

- клеммник входит в комплект муфты
- есть Т-образный коннектор
- корпус изготовлен из полиамида
- коннектор одноразового использования

Далее

Тест: Тест по продукции для ДП Welcome (Для новых сотрудников)

Всего вопросов в тесте: 40



Вопрос 23 из 40

Попытка: 1 из 1

Состояние вопроса:

ПРОСМОТРЕН

ЕСТЬ ОТВЕТ

ЗАКОНЧЕН

С какой защитой компания ЕКФ выпускает силовые разъемы?

Выберите один правильный вариант

IP44 и IP54

IP54 и IP68

IP44 и IP67

Далее

Тест: Тест по продукции для ДП Welcome (Для новых сотрудников)

Всего вопросов в тесте: 40



Вопрос 24 из 40

Попытка: 1 из 1

Состояние вопроса:

ПРОСМОТРЕН

ЕСТЬ ОТВЕТ

ЗАКОНЧЕН

Из какого пластика изготавливаются розетки и выключатели?

Выберите один правильный вариант

- Негорючий ABS пластик
- Не поддерживающий горение
- Самозатухающий

Далее

Тест: Тест по продукции для ДП Welcome (Для новых сотрудников)

Всего вопросов в тесте: 40



Вопрос 25 из 40

Попытка: 1 из 1

Состояние вопроса:

ПРОСМОТРЕН

ЕСТЬ ОТВЕТ

ЗАКОНЧЕН

В каких сериях есть розетка с портом зарядки через USB?

Выберите все правильные варианты

"Валенсия"

"Рим"

"Мурманск"

"Минск"

Далее

Тест: Тест по продукции для ДП Welcome (Для новых сотрудников)

Всего вопросов в тесте: 40



Вопрос 26 из 40

Попытка: 1 из 1

Состояние вопроса:

ПРОСМОТРЕН

ЕСТЬ ОТВЕТ

ЗАКОНЧЕН

Что предложите для включения подсветки аквариума в определенное время?

Выберите все правильные варианты

- в ассортименте EKF нет такого оборудования
- розеточный таймер электронный
- розеточный таймер механический
- розеточный блок с 2-мя USB разъемами

Далее

Тест: Тест по продукции для ДП Welcome (Для новых сотрудников)

Всего вопросов в тесте: 40



Вопрос 27 из 40

Попытка: 1 из 1

Состояние вопроса:

ПРОСМОТРЕН

ЕСТЬ ОТВЕТ

ЗАКОНЧЕН

Какой датчик движения не реагирует на инфракрасное излучение объекта?

Выберите один правильный вариант

- только микроволновый
- инфракрасный и микроволновый
- только инфракрасный
- датчик освещённости

Далее

Тест: Тест по продукции для ДП Welcome (Для новых сотрудников)

Всего вопросов в тесте: 40



Вопрос 28 из 40

Попытка: 1 из 1

Состояние вопроса:

ПРОСМОТРЕН

ЕСТЬ ОТВЕТ

ЗАКОНЧЕН

Какой наибольший индекс IP датчиков движения ЕКФ?

Выберите один правильный вариант

IP31

IP44

IP65

IP68

Далее

Тест: Тест по продукции для ДП Welcome (Для новых сотрудников)

Всего вопросов в тесте: 40



Вопрос 29 из 40

Попытка: 1 из 1

Состояние вопроса:

ПРОСМОТРЕН

ЕСТЬ ОТВЕТ

ЗАКОНЧЕН

Какой межповерочный интервал для трансформаторов тока ТТЕ?

Выберите один правильный вариант

6 лет

10 лет

12 лет

16 лет

Далее

Тест: Тест по продукции для ДП Welcome (Для новых сотрудников)

Всего вопросов в тесте: 40



Вопрос 30 из 40

Попытка: 1 из 1

Состояние вопроса:

ПРОСМОТРЕН

ЕСТЬ ОТВЕТ

ЗАКОНЧЕН

Какие устройства ЕКФ предложите для измерения напряжения 6000 В?

Выберите один правильный вариант

- многофункциональный измеритель
- вольтметр
- трансформатор тока
- нет верного ответа

Далее

Тест: Тест по продукции для ДП Welcome (Для новых сотрудников)

Всего вопросов в тесте: 40



Вопрос 31 из 40

Попытка: 1 из 1

Состояние вопроса:

ПРОСМОТРЕН

ЕСТЬ ОТВЕТ

ЗАКОНЧЕН

Сколько промежуточных подвесов надо для прямой линии СИП на 5-ти опорах?

Выберите один правильный вариант

0

1

3

5

Далее

Тест: Тест по продукции для ДП Welcome (Для новых сотрудников)

Всего вопросов в тесте: 40



Вопрос 32 из 40

Попытка: 1 из 1

Состояние вопроса:

ПРОСМОТРЕН

ЕСТЬ ОТВЕТ

ЗАКОНЧЕН

Чем кабельный канал Basic отличается от EKF Plast?

Выберите все правильные варианты

- кабельный канал Basic только белого цвета
- кабельный канал EKF-Plast более эластичный
- к кабельному каналу Basic нет аксессуаров

Далее

Тест: Тест по продукции для ДП Welcome (Для новых сотрудников)

Всего вопросов в тесте: 40



Вопрос 33 из 40

Попытка: 1 из 1

Состояние вопроса:

ПРОСМОТРЕН

ЕСТЬ ОТВЕТ

ЗАКОНЧЕН

Гофротрубы из какого материала не поддерживают горение?

Выберите все правильные варианты

ПВХ

все ответы верные

ПНД

труба FR HF

Далее

Тест: Тест по продукции для ДП Welcome (Для новых сотрудников)

Всего вопросов в тесте: 40



Вопрос 34 из 40

Попытка: 1 из 1

Состояние вопроса:

ПРОСМОТРЕН

ЕСТЬ ОТВЕТ

ЗАКОНЧЕН

Какие основные отличия реле RV-5A и RV-32A?


Выберите все правильные варианты

- реле RV-5A шириной один модуль, RV-32A - два модуля
- у реле RV-5A параллельное подключение, а реле RV-32A - сквозное подключение
- в реле RV-32A информация отображается на дисплее
- реле RV-32A применяется в трёхфазной цепи

Далее

Тест: Тест по продукции для ДП Welcome (Для новых сотрудников)

Всего вопросов в тесте: 40



Вопрос 35 из 40

Попытка: 1 из 1

Состояние вопроса:

ПРОСМОТРЕН

ЕСТЬ ОТВЕТ

ЗАКОНЧЕН

Какие устройства порекомендуете для включения вывески по расписанию? В понедельник вывеска не вклю

Выберите все правильные варианты

Таймер многофункциональный ТМ-24

Таймер астрономический ТМ-А5

Таймер электронный ТЭ-80

Таймер электронный ТЭ-15

Далее

Тест: Тест по продукции для ДП Welcome (Для новых сотрудников)

Всего вопросов в тесте: 40



Вопрос 36 из 40

Попытка: 1 из 1

Состояние вопроса:

ПРОСМОТРЕН

ЕСТЬ ОТВЕТ

ЗАКОНЧЕН

На основе каких устройств можно сделать автоматический ввод резерва? Выберите все возможные варианты

Выберите все правильные варианты

- моноблока TCM
- контроллера АВР
- реле контроля фаз
- воздушных автоматических выключателей
- программируемого реле

Далее

Тест: Тест по продукции для ДП Welcome (Для новых сотрудников)

Всего вопросов в тесте: 40



Вопрос 37 из 40

Попытка: 1 из 1

Состояние вопроса:

ПРОСМОТРЕН

ЕСТЬ ОТВЕТ

ЗАКОНЧЕН

Какие реле применяются для управления освещением из нескольких мест?

Выберите один правильный вариант

- Импульсные реле RIO или RIO-2
- Реле контроля фаз RKF
- Реле контроля температуры
- Реле времени RT-2С
- Фотореле

Далее

Тест: Тест по продукции для ДП Welcome (Для новых сотрудников)

Всего вопросов в тесте: 40



Вопрос 38 из 40

Попытка: 1 из 1

Состояние вопроса:

ПРОСМОТРЕН

ЕСТЬ ОТВЕТ

ЗАКОНЧЕН

Какие преимущества относительно прямого пуска у преобразователей частоты производства ЕКФ?

Выберите все правильные варианты

- экономия электроэнергии при управлении электродвигателем
- возможность прогнозирования отказов оборудования
- использование энергии от торможения электродвигателя
- сокращение расходов на ремонт из-за плавных пусков и торможений оборудования

Далее

